

**Zwischen Kriegswirren und Wiederaufbau - südniedersächsische Dörfer im
Kontext des Dreißigjährigen Krieges und seiner Folgen.
Sozial- und wirtschaftsstrukturelle Untersuchungen anhand der
Kopfsteuerbeschreibung 1689 und weiterer archivalischer Quellen**

Tabellenanhang

Dissertation

zur Erlangung des philosophischen Doktorgrades an der Philosophischen Fakultät der Georg-
August-Universität Göttingen

vorgelegt von

Julian Geisler
aus Wolfenbüttel
Göttingen 2011

1. Gutachter: Prof. Dr. Peter Aufgebauer
2. Gutachter: Prof. Dr. Arnd Reitemeier

Tag der mündlichen Prüfung: 21.12.11

Inhaltsverzeichnis Tabellenanhang

1.	Allgemeiner Hinweis zum Tabellenanhang	6
2.	Tabellen zu den Kriegsbelastungen im Dreißigjährigen Krieg	7
2.1.	Aufstellung der Kriegsbelastungen Amt Münden	7
2.2.	Durchschnittliche Kriegsbelastungen pro Haushalt Amt Münden	8
2.3.	Aufstellung der Kriegsbelastungen Amt Friedland	9
2.4.	Durchschnittliche Kriegsbelastungen pro Haushalt Amt Friedland	9
3.	Tabellen zur Entwicklung der Haushaltszahlen im 17. Jahrhundert	10
3.1.	Zahl der Haushalte und deren Kategorien Amt Münden	10
3.1.1.	Obergericht	10
3.1.2.	Untengericht	14
3.2.	Anzahl Haushalte im 17. Jahrhundert in Diagrammform Amt Münden	22
3.2.1.	Obergericht	22
3.2.2.	Untengericht	24
3.3.	Durchschnittliche Haushaltszahlen der Dörfer des Amtes Münden	28
3.3.1.	Obergericht	28
3.3.2.	Untengericht	32
3.4.	Durchschnittliche Anzahl der Haushalte pro Dorf im gesamten Amt Münden	40
3.5.	Zahl der Haushalte und deren Kategorien Amt Friedland	40
3.6.	Anzahl der Haushalte im 17. Jahrhundert in Diagrammform Amt Friedland	46
3.7.	Durchschnittliche Haushaltszahlen der Dörfer des Amtes Friedland	49
3.8.	Durchschnittliche Anzahl der Haushalte pro Dorf im gesamten Amt Friedland	54
4.	Tabellen zu den Haushaltskategorien	55
4.1.	Verteilung der Haushalte nach sozialen Kategorien Amt Münden	55
4.1.1.	Obergericht	55
4.1.2.	Untengericht	58
4.2.	Entwicklung der Haushaltskategorien nach Jahren Amt Münden	64

4.3.	Verteilung der Haushalte nach sozialen Kategorien Amt Friedland	70
4.4.	Entwicklung der Haushaltskategorien nach Jahren Amt Friedland	75
5.	Tabellen zur Ackerlandverteilung im 17. Jahrhundert	79
5.1.	Ackerlandverteilung Amt Münden.....	79
5.1.1.	Obergericht	79
5.1.2.	Untengericht.....	83
5.2.	Ackerlandverteilung Amt Friedland	90
6.	Auswertungstabellen zur Kopfsteuerbeschreibung 1689	96
6.1.	Amt Brackenberg	96
6.2.	Amt Friedland	101
6.3.	Amt Niedeck	135
6.4.	Amt Reinhausen.....	139
6.5.	Stadt Göttingen (Stadtdörfer).....	145
6.6.	Adeliges Gericht Adelebsen	147
6.7.	Adeliges Gericht Altengleichen	163
6.8.	Adeliges Gericht Garte	169
6.9.	Adeliges Gericht Waake	174
6.10.	Kloster Mariengarten	178
6.11.	Amt Münden.....	180
6.11.1.	Obergericht	180
6.11.2.	Untengericht	194
6.12.	Stadt Dransfeld	220
6.13.	Stadt Hedemünden	223
6.14.	Adeliges Gericht Imbsen	226
6.15.	Adeliges Gericht Jühnde.....	233
6.16.	Kloster Bursfelde.....	240
6.17.	Kloster Hilwartshausen	241
6.18.	Amt Radolfshausen	242

7. Ackerlandverteilung in Relation zu Haushaltszahlen und sozialen Kategorien nach der Kopfsteuerbeschreibung 1689.....	247
7.1. Amt Friedland / Niedernjesa - Tabellen zur Ackerlandverteilung.....	247
7.2. Amt Reinhausen / Ischenrode - Tabellen zur Ackerlandverteilung	248
7.3. Adeliges Gericht Waake / Waake - Tabellen zur Ackerlandverteilung	249
7.4. Adeliges Gericht Jühnde / Jühnde - Tabellen zur Ackerlandverteilung.....	250
7.5. Adeliges Gericht Garte / Weißenborn - Tabellen zur Ackerlandverteilung.....	251
7.6. Amt Brackenberg / Lippoldshausen - Tabellen zur Ackerlandverteilung.....	252
7.7. Amt Radolfshausen / Ebergötzen - Tabellen zur Ackerlandverteilung	253
7.8. Adeliges Gericht Adelebsen / Lödingsen - Tabellen zur Ackerlandverteilung.....	254
7.10. Adeliges Gericht Imbsen / Imbsen - Tabellen zur Ackerlandverteilung	256
8. Tabellen zu Haushaltsgrößen und deren Untergliederung nach der Kopfsteuerbeschreibung 1689	257
8.1. Amt Brackenberg / Meensen	257
8.2. Amt Friedland / Groß Schneen und Ballenhausen	257
8.3. Amt Niedeck / Klein Lengden.....	258
8.4. Amt Reinhausen / Ischenrode.....	258
8.5. Adeliges Gericht Adelebsen / Güntersen	258
8.6. Adeliges Gericht Garte / Bischhausen	259
8.7. Adeliges Gericht Waake / Waake.....	259
8.8. Adeliges Gericht Imbsen / Dankelshausen	259
8.9. Adeliges Gericht Jühnde / Jühnde.....	260
9. Armut, Krankheit und wüste Stellen nach der Kopfsteuerbeschreibung 1689.....	261
10. Übersicht aller Haushalte und Mittelwerte der Dörfer und des gesamten Amtes Münden im 17. Jahrhundert.....	279
11. Übersicht aller Haushalte und Mittelwerte der Dörfer und des gesamten Amtes Friedland im 17. Jahrhundert.....	280

1. Allgemeiner Hinweis zum Tabellenanhang

Sämtliche Tabellen sowie die darin dargelegten Zahlen- und Durchschnittswerte dieses Tabellenanhangs basieren auf den im Quellen- und Literaturverzeichnis aufgeführten ungedruckten Quellen des Niedersächsischen Hauptstaatsarchivs Hannover und des Stadtarchivs Göttingen. Hinzugezogen wurde weiterhin das ebenfalls im Quellen- und Literaturverzeichnis unter den gedruckten Quellen ausgewiesene Quellenmaterial.

2. Tabellen zu den Kriegsbelastungen im Dreißigjährigen Krieg

2.1. Aufstellung der Kriegsbelastungen Amt Münden

Dorfname	1623		1629		1636/1637		1639		1640		Summe Dorf	
	Taler	Gr.	Taler	Gr.	Taler	Gr.	Taler	Gr.	Taler	Gr.	Taler	Gr.
Obergericht												
Landwehrhagen	-	-	15587	-	-	-	-	-	12097	-	27684	-
Uschlag	-	-	9451	-	-	-	-	-	12404	-	21855	-
Lutterberg	-	-	15192	-	-	-	-	-	6509	-	21701	-
Benterode	-	-	6377	-	-	-	-	-	7102	25	13479	25
Bonaforth	-	-	7771	-	133	18	-	-	962	-	8866	18
Wahnhausen	-	-	4881	-	-	-	-	-	1694	-	6575	-
Speele	-	-	3940	-	-	-	-	-	2048	-	5988	-
Escherode	-	-	2622	-	-	-	-	-	2971	12	5593	12
Nienhagen	-	-	2656	-	-	-	-	-	2404	-	5060	-
Dahlheim	-	-	3165	-	-	-	-	-	1717	18	4882	18
Nieste	-	-	2141	-	-	-	-	-	1812	18	3953	18
Spiekershausen	-	-	2141	-	-	-	-	-	1739	-	3880	-
Sichelstein	-	-	1867	-	-	-	-	-	700	32	2567	32
Σ Obergericht	-	-	77791	-	133	18	-	-	54161	33	132086	15
Untegericht												
Grone	5906	19	18427	-	16	32	-	-	-	-	24350	15
Rosdorf	7547	-	6893	-	667	22	-	-	-	-	15107	22
Holtensen	2254	0,5	9766	-	-	-	-	-	2795	30	14815	30,5
Obernjesa	-	-	12739	-	190	12	-	-	1228	25	14158	1
Oberscheden	-	-	7778	-	702	30	-	-	3682	30	12163	24
Hemeln	-	-	6130	16	35	-	-	-	5996	-	12161	16
Oberode	-	-	6571	-	679	21	-	-	2520	-	9770	21
Mengershausen	-	-	6999	-	319	28	-	-	1180	4	8498	32
Bühren	-	-	4190	12	324	28	-	-	2867	-	7382	4
Varmissen	-	-	5994	-	178	1	-	-	1119	34	7291	35
Settmarshausen	-	-	5340	-	126	14	-	-	1180	4	6646	18
Ossenfeld	-	-	4228	-	94	-	-	-	1946	23	6268	23
Bördel	-	-	5154	-	112	11	-	-	888	2	6154	13
Volkerode	-	-	4909	-	456	27	-	-	636	-	6001	27
Groß Ellershausen	-	-	5200	-	46	18	-	-	418	18	5665	-
Niederscheden	-	-	2756	-	263	24	-	-	1839	-	4858	24
Wiershausen	-	-	1522	-	1186	11	-	-	2041	-	4749	11
Varlosen	-	-	1948	15	152	31	-	-	2572	9	4673	19
Gimte	-	-	3501	18	37	4	-	-	941	19	4480	5
Mielenhausen	-	-	1705	-	158	27	-	-	2495	-	4358	27
Ellershausen	-	-	1488	18	59	3	-	-	1418	19	2966	4
Volkmarshausen	-	-	1980	32	261	24	-	-	504	1	2746	21
Fürstenhagen	-	-	-	-	-	-	-	-	1619	20	1619	20
Blume	-	-	-	-	-	-	-	-	-	-	-	-
Σ Untegericht	15707	19,5	125221	3	6070	8	-	-	39890	22	186889	16,5
Sonstige Kosten	-	-	48096	-	537	12	-	-	-	-	48633	12
Σ Amt	15707	19,5	251108	3	6741	2	1220	6	94052	19	368829	13,5

2.2. Durchschnittliche Kriegsbelastungen pro Haushalt Amt Münden

Dorfname	Gesamtschaden im Dorf	Durchschnitt HH im Dorf	Durchschnittlicher Schaden pro HH
Obergericht			
Lutterberg	21701	33	657,6
Bonaforth	8866	15,5	572
Dahlheim	4882	9,6	508,5
Wahnhausen	6575	13,5	487
Landwehrhagen	27684	57	485,7
Benterode	13479	31	434,8
Uschlag	21855	52	420,3
Speele	5988	14,5	413
Nienhagen	5060	15,6	324,4
Spiekershausen	3880	14,6	265,8
Escherode	5593	22,3	250,8
Sichelnstein	2567	11,3	227,2
Nieste			
Σ Obergericht	128133	289,9	442
Untergeicht			
Holtensen	14815	19	779,7
Varmissen	7291	10	729,1
Bördel	6154	9,6	641
Settmarshausen	6646	11,3	588,1
Obernjesa	14158	28,3	500,1
Grone	24350	52,5	463,8
Ossenfeld	6268	14	447,7
Oberode	9770	26,3	371,5
Groß Ellershausen	5665	16,3	347,5
Oberscheden	12163	39	311,9
Niederscheden	4858	17	285,8
Mielenhausen	4358	17	256,4
Rosdorf	15107	62,5	241,7
Hemeln	12161	51	238,5
Gimte	4480	19,6	228,6
Bühren	7382	41	180
Volkmarshausen	2746	18	152,6
Wiershausen	4749	32	148,4
Ellershausen	2966	20,6	144
Varlosen	4673	39	119,8
Fürstenhagen	1619	25	64,8
Mengershausen			
Volkerode			
Blume			
Σ Untergeicht	172390	569	303
Σ Amt	300523	858,9	349,9

Anmerkung: Hinzu kommen Sonstige Kosten von 48633.

2.3. Aufstellung der Kriegsbelastungen Amt Friedland

Dorfname	1629		1638		1639		1640		Summe Dorf	
	Taler	Gr.	Taler	Gr.	Taler	Gr.	Taler	Gr.	Taler	Gr.
Groß Schneen	49540	33	595	10,5	-	-	2373	22,5	52509	30
Niedernjesa	28037	2	273	10	-	-	1652	18	29962	30
Friedland	28601	7	69	18	-	-	1225	13,5	29896	2,5
Reiffenhausen	28252	18	94	27	-	-	676	12	29023	21
Klein Schneen	21436	18	348	21,5	25	-	2298	10	24108	13,5
Dramfeld	14049	-	260	21	-	-	2321	35	16631	20
Elkershausen	14648	19	79	19	-	-	1035	29	15763	31
Stockhausen	14104	18	212	2	-	-	1106	12	15422	32
Ludolfshausen	11255	28	28	-	-	-	1657	33	12941	25
Ballenhausen	8903	-	70	-	-	-	1425	30	10398	30
Lembshausen	8110	18	175	5	-	-	1253	23	9539	10
Reckershausen	8627	19	91	-	22	5	441	33	9182	21
Diemarden	7289	-	509	6,5	96	34	1264	35	9160	3,5
Deiderode	5043	6	80	-	-	-	458	17	5581	23
Dahlenrode	3720	6	85	-	-	-	-	-	3805	6
Niedergandern	2064	6	5	-	135	1	94	-	2298	7
Sieboldshausen	-	-	-	-	-	-	-	-	-	-
Sonstige Kosten	18771	20	1551	35,5	70	-	486	30	20880	13,5
Summe Amt	272455	2	4528	32	349	4	19773	29	297106	31

2.4. Durchschnittliche Kriegsbelastungen pro Haushalt Amt Friedland

Dorfname	Gesamtschaden im Dorf	Durchschnitt HH im Dorf	Durchschnittlicher Schaden pro HH
Friedland	29896	20	1494,8
Reiffenhausen	29023	22	1319,2
Ludolfshausen	12941	10	1294,1
Groß Schneen	52509	41	1280,7
Niedernjesa	29962	26,5	1130,6
Elkershausen	15763	14	1125,9
Stockhausen	15422	18	856,8
Lembshausen	9539	12	794,9
Ballenhausen	10398	13,5	770,2
Klein Schneen	24108	35,5	679,1
Dramfeld	16631	34	489,1
Deiderode	5581	19	293,7
Reckershausen			
Diemarden			
Dahlenrode			
Niedergandern			
Sieboldshausen			
Summe Amt	251781	265,5	948,3

Anmerkung: Hinzu kommen Sonstige Kosten von 20880.

3. Tabellen zur Entwicklung der Haushaltszahlen im 17. Jahrhundert

3.1. Zahl der Haushalte und deren Kategorien Amt Münden

3.1.1. Obergericht

Benterode												
Jahr	VM	HM	HUF	Kötner			BS	BB	LZ	HÄUS	SO	HH ges.
				GK	MK	KK						
1585												33
1611		10		9							11	30
1613		10		10							13	33
1632		16		11								27
1640				13			22					35
1643												31
1658												40
1664				17		18	11	4				50
1665												39
1667				25			18					43
1671												46
1675				27		24	2					53
1678				24		26			2			52
1679				22			25					47
1680												39
1688		6		17			39					62
1689												57
1706/07				56								56

Bonaforth												
Jahr	VM	HM	HUF	Kötner			BS	BB	LZ	HÄUS	SO	HH ges.
				GK	MK	KK						
1585												11
1611		2		16							4	22
1613		2		16							4	22
1632				7							9	16
1640												
1643												15
1658												
1664												
1665												19
1667				7			11					18
1671												14
1675				4		11						15
1678				4		10	6				1	21
1679												
1680												14
1688				22								22
1689												22
1706/07				22								22

Dahlheim												
Jahr	VM	HM	HUF	Kötner			BS	BB	LZ	HÄUS	SO	HH ges.
				GK	MK	KK						
1585												8
1611											13	13
1613											11	11
1632				10								10
1640				5			5					10
1643												9
1658												10
1664				5		5						10
1665												8
1667				4			5					9
1671												10
1675				2		4						6
1678				2		6			2			10
1679						1	7				1	9
1680												11
1688						16						16
1689												14
1706/07												

Escherode												
Jahr	VM	HM	HUF	Kötner			BS	BB	LZ	HÄUS	SO	HH ges.
				GK	MK	KK						
1585												28
1611		9		11							11	32
1613		9		11							12	32
1632		13		8							6	27
1640												17
1643												23
1658												28
1664				13		12		6				31
1665												26
1667				14			16					30
1671												29
1675				13		14	2					29
1678				12		13	3		2			30
1679												
1680												25
1688												31
1689												32
1706/07				28								28

Landwehrhagen												
Jahr	VM	HM	HUF	Kötner			BS	BB	LZ	HÄUS	SO	HH ges.
				GK	MK	KK						
1585												67
1611		20		23							20	63
1613		20		23							26	69
1632		16		32								48
1640				41			19				4	64
1643												59
1658												62
1664				40		37		4			2	83
1665												71
1667				47			24					71
1671												69
1675				41		26	17					84
1678				38		31	12		7	1		89
1679				45			20					65
1680												63
1688		3		15		47	31					96
1689												91
1706/07				98					2			100

Lutterberg												
Jahr	VM	HM	HUF	Kötner			BS	BB	LZ	HÄUS	SO	HH ges.
				GK	MK	KK						
1585												48
1611		19			26		5				4	54
1613		19			26		5				5	55
1632		12			14							26
1640					35		5					40
1643												33
1658												47
1664				9		33	3	8		1	2	56
1665												44
1667					35		17					52
1671												51
1675				18		32	6					56
1678				20		34	8		3	8		73
1679												
1680												42
1688				15	16	26	6			11		74
1689												69
1706/07					72					5		77

Nienhagen												
Jahr	VM	HM	HUF	Kötner			BS	BB	LZ	HÄUS	SO	HH ges.
				GK	MK	KK						
1585												21
1611		6			4						9	19
1613		6			4						10	20
1632		8			5							12
1640												18
1643												17
1658												21
1664				8		16		1				25
1665												23
1667					13		10					23
1671												19
1675				12		8	4					24
1678				12		7	6		1	1		27
1679					10		14					24
1680												22
1688												29
1689												27
1706/07					28							28

Sichelstein												
Jahr	VM	HM	HUF	Kötner			BS	BB	LZ	HÄUS	SO	HH ges.
				GK	MK	KK						
1585												8
1611												15
1613												12
1632		3			5							8
1640					3		11					14
1643												12
1658												17
1664				10		10						20
1665												15
1667					2		16					18
1671												17
1675				5		8	6					19
1678						13	5		1			19
1679							17					17
1680												15
1688												20
1689												19
1706/07							18					18

Speele												
Jahr	VM	HM	HUF	Kötner			BS	BB	LZ	HÄUS	SO	HH ges.
				GK	MK	KK						
1585												20
1611		3			13							16
1613		3			15							18
1632		8			9							17
1640												
1643												12
1658												23
1664						8	15					23
1665												18
1667					8		13					21
1671												20
1675				9		11	2					22
1678				9		7			2			18
1679							19					19
1680												16
1688		1		10		1	8	2	2			24
1689												23
1706/07					19			1	1			21

Spiekershausen												
Jahr	VM	HM	HUF	Kötner			BS	BB	LZ	HÄUS	SO	HH ges.
				GK	MK	KK						
1585												13
1611		3			9						4	16
1613		3			9						5	17
1632		5			10							15
1640					4						12	16
1643												13
1658												14
1664				6		5	3	2				16
1665												13
1667					3		11					14
1671												10
1675				6		5	7					18
1678				5		7		3	1			16
1679												
1680												10
1688				7		2	10		2			21
1689												20
1706/07					19							19

Uschlag												
Jahr	VM	HM	HUF	Kötner			BS	BB	LZ	HÄUS	SO	HH ges.
				GK	MK	KK						
1585												53
1611		13			11						27	51
1613		14			12						40	66
1632		16		7		21					5	49
1640					34		20				1	55
1643												52
1658												67
1664				30		26	19				2	77
1665												57
1667					31		32					63
1671												62
1675				34		27	6				6	73
1678				37		23	12	4	5			81
1679					22		47	1				70
1680												57
1688				6		63		6	5			80
1689												84
1706/07					67			4				71

Wahnhausen												
Jahr	VM	HM	HUF	Kötner			BS	BB	LZ	HÄUS	SO	HH ges.
				GK	MK	KK						
1585												11
1611		3			7						6	16
1613		3			7						6	16
1632		6			6							12
1640												
1643												15
1658												18
1664				7		5	7					19
1665												19
1667					6		12					18
1671												12
1675				9		8	5					22
1678				9		6	4					19
1679												
1680												14
1688				7	1	11	2					22
1689												23
1706/07					23						1	24

3.1.2 Untergericht

Blume													
Jahr	VM	HM	HW	HUF	Kötner			BS	BB	LZ	HÄUS	SO	HH ges.
					GK	MK	KK						
1585						19					13		32
1611						20					2		22
1632													
1643													
1658													22
1664							28				11		39
1665													26
1667							30						30
1671													38
1675			20				24				3		47
1678			18				14		2	14			48
1679													
1680													31
1688													36
1689													43
1706/07							33						33

Bördel												
Jahr	VM	HM	HUF	Kötner			BS	BB	LZ	HÄUS	SO	HH ges.
				GK	MK	KK						
1585	1	6			2							9
1611		6			1		2					9
1632					9							9
1640					9							9
1643												11
1658												11
1664		11				1	2					14
1665												11
1667					11							11
1671												10
1675				6		8						14
1678				5		6				2		13
1679		3			10							13
1680												11
1688	4	7					4					15
1689												15
1706/07												10

Bühren												
Jahr	VM	HM	HUF	Kötner			BS	BB	LZ	HÄUS	SO	HH ges.
				GK	MK	KK						
1585	3	14			46				1		64	
1611		15			41	5					61	
1632					32						32	
1640					37	14					51	
1643											40	
1658											47	
1664				23		26	13		3	2	67	
1665											45	
1667					38	13					51	
1671											49	
1675				13		39		4			56	
1678				12		39	1		3	3	58	
1679					29		30				59	
1680											45	
1688		4		4	6	33	19		13		79	
1689											75	
1706/07					77				2	3	82	

Ellershausen (vor dem Walde)												
Jahr	VM	HM	HUF	Kötner			BS	BB	LZ	HÄUS	SO	HH ges.
				GK	MK	KK						
1585									1	25	26	
1611		3			13		13				29	
1632					16						16	
1640					25						25	
1643											21	
1658											23	
1664				5		4	17				26	
1665											20	
1667					16		8				24	
1671											19	
1675				7		15					22	
1678				7		10			2		19	
1679												
1680											23	
1688		2			26						28	
1689											29	
1706/07					26						26	

Fürstenhagen												
Jahr	VM	HM	HUF	Kötner			BS	BB	LZ	HÄUS	SO	HH ges.
				GK	MK	KK						
1585		11			25				1		37	
1611		7			18						25	
1632					23						23	
1643											27	
1658											26	
1664				22		8	4			2	36	
1665											24	
1667					23		10				33	
1671											23	
1675				11		17			3		31	
1678				10		14	5		5	2	36	
1679												
1680											33	
1688				2		32	10		19		63	
1689											47	
1706/07					44				5	1	50	

Gimte												
Jahr	VM	HM	HUF	Kötner			BS	BB	LZ	HÄUS	SO	HH ges.
				GK	MK	KK						
1585		3			17				2		22	
1611					15				3		18	
1632					21						21	
1640					15	1					16	
1643											22	
1658											23	
1664				6		16	1		3	2	28	
1665											23	
1667							23				23	
1671											26	
1675						18	4				22	
1678						18	4	1	1		24	
1679												
1680											27	
1688		1		3		18			4		26	
1689											27	
1706/07					25				2		27	

Grone												
Jahr	VM	HM	HUF	Kötner			BS	BB	LZ	HÄUS	SO	HH ges.
				GK	MK	KK						
1585												
1611	6	12			45						63	
1632					50						50	
1643											55	
1658											70	
1664	1	29		32		24	24		9	2	97	
1665											64	
1667	1	2			67		8				78	
1671											77	
1675	1	28		11		35	7		5		87	
1678	1	27		10		35	4	6	8		91	
1679					80		2			8	90	
1680											87	
1688		20		12	7	14	50				103	
1689					98						98	
1706/07		2			82				5		89	

Groß Ellershausen												
Jahr	VM	HM	HUF	Kötner			BS	BB	LZ	HÄUS	SO	HH ges.
				GK	MK	KK						
1585												
1611		5			18						23	
1632					13						13	
1640					17	1					18	
1643											18	
1658											23	
1664		10				15				1	26	
1665											24	
1667					24						24	
1671											24	
1675				10		15			3		28	
1678				23				3			26	
1679					24					1	25	
1680											25	
1688						17	14	4			35	
1689											30	
1706/07					24						24	

Hemeln												
Jahr	VM	HM	HUF	Kötner			BS	BB	LZ	HÄUS	SO	HH ges.
				GK	MK	KK						
1585	1	13		47								61
1611		18		38								56
1632				23			15					38
1640				49			10					59
1643												56
1658												54
1664				32		17	14		3	2		68
1665												57
1667				41			21					62
1671												62
1675				27		31	2					60
1678				28		38	7	3	4			80
1679												
1680												68
1688				1		23	63					87
1689												92
1706/07				85					6			91

Anmerkung zu 1678: Vor der Beschreibung der Dorfbevölkerung findet sich ein Hinweis des Amtsschreibers wonach eine infizierende Krankheit im Dorf herrschte und seine vollständige Beschreibung nicht möglich war.

Holtensen												
Jahr	VM	HM	HUF	Kötner			BS	BB	LZ	HÄUS	SO	HH ges.
				GK	MK	KK						
1585												
1611	3	6		14								23
1632				18								18
1643												20
1658												19
1664		8				7	15					30
1665												22
1667		2			21		1					24
1671												30
1675				15		13			2			30
1678				15		6	1		2			24
1679				25								25
1680												24
1688		1		7		24			3			35
1689												36
1706/07		2		24								26

Anmerkung zu 1678: Vor der Beschreibung der Dorfbevölkerung findet sich ein Hinweis des Amtsschreibers, dass die Bewohnerschaft mit einer ansteckenden Krankheit infiziert war.

Mielenhausen												
Jahr	VM	HM	HUF	Kötner			BS	BB	LZ	HÄUS	SO	HH ges.
				GK	MK	KK						
1585												13
1611		4		13			1					18
1632												
1643												17
1658												18
1664				5		6	8	3		1		23
1665												17
1667				12			7					19
1671												19
1675				10		11						21
1678				9		7			3	3		22
1679												
1680												19
1688												29
1689												25
1706/07				25						1		26

Niederscheden												
Jahr	VM	HM	HUF	Kötner			BS	BB	LZ	HÄUS	SO	HH ges.
				GK	MK	KK						
1585	5	4										22
1611		7		8						4		19
1632				13								13
1640				15			2				2	19
1643												19
1658												16
1664				14		4				1		19
1665												17
1667				10			11					21
1671												19
1675				7		11						18
1678				8		9	3		3			23
1679						7	11					18
1680												20
1688												31
1689												29
1706/07				29					1			30

Obernjesa												
Jahr	VM	HM	HUF	Kötner			BS	BB	LZ	HÄUS	SO	HH ges.
				GK	MK	KK						
1585	9								6			34
1611	4	5		16								25
1632	5	2		13			5					25
1640	3	4		14			6					27
1643												33
1658												34
1664	2	12		7		9	10		4	2		46
1665												34
1667		8		28			2					38
1671												29
1675	2	12		5		21	7		2			49
1678	2	12		5		20		3	4			46
1679		5		21			11				2	39
1680												33
1688	6	5		9		19	1		11			51
1689												44
1706/07	5			36					1	3		45

Oberode												
Jahr	VM	HM	HUF	Kötner			BS	BB	LZ	HÄUS	SO	HH ges.
				GK	MK	KK						
1585												
1611		5			35							40
1632		7			11			10				28
1640					20			3			3	26
1643												25
1658												35
1664		3		7		9	16		5	1		41
1665												31
1667					13			25				38
1671												36
1675				7		17						24
1678				7		16	15	2	7			47
1679					10			16				26
1680												38
1688		2		1	3	9	33					48
1689												55
1706/07					56					5		61

Oberscheden												
Jahr	VM	HM	HUF	Kötner			BS	BB	LZ	HÄUS	SO	HH ges.
				GK	MK	KK						
1585	8	11			39					2		60
1611		11			36					2		49
1632	11				13							24
1640					31			11			4	46
1643												47
1658												38
1664		3		32		5	3	14	9	1		67
1665												43
1667					38			18				56
1671												46
1675				32		25	2					59
1678				32		22	1	7				62
1679												
1680												59
1688												81
1689												64
1706/07					67				6			73

Ossenfeld												
Jahr	VM	HM	HUF	Kötner			BS	BB	LZ	HÄUS	SO	HH ges.
				GK	MK	KK						
1585	4	3			15					1		23
1611		6			10			2				18
1632					15							15
1640					12			2				14
1643												13
1658												14
1664		9				5	4					18
1665												14
1667					15							15
1671												16
1675				6		9			1			16
1678				6		7	5	2	1			21
1679				9		5	4					18
1680												17
1688	4	3		1	2	6	6					22
1689												25
1706/07					16					2		18

Rosdorf												
Jahr	VM	HM	HUF	Kötner			BS	BB	LZ	HÄUS	SO	HH ges.
				GK	MK	KK						
1585												
1611	12	9		37			12			7		77
1632				57								57
1640												
1643												68
1658												80
1664	4	40		24		22			16	2		108
1665												75
1667		6		80			6					92
1671												80
1675	6	24		11		51	11		6			109
1678	6	23		11		48	2	5	10			105
1679												93
1680												84
1688	8	21		15	9	11	47					111
1689												101
1706/07	10			100						2		112

Settmarshausen												
Jahr	VM	HM	HUF	Kötner			BS	BB	LZ	HÄUS	SO	HH ges.
				GK	MK	KK						
1585	4					21			2			27
1611		5		18								23
1632				7								7
1640				6			8					14
1643												13
1658												18
1664		1		9		7	4		5	2		28
1665												21
1667				18			3					21
1671												23
1675		1		3		19						23
1678		1		3		16	3					23
1679		1		12			7				2	22
1680												18
1688	1	3		6		9	7			1		27
1689												27
1706/07		1		24								25

Varlosen												
Jahr	VM	HM	HUF	Kötner			BS	BB	LZ	HÄUS	SO	HH ges.
				GK	MK	KK						
1585	6	10		33					3			52
1611	4	13		19			7					43
1632	1			23			5					29
1640	1			41			2				5	49
1643												39
1658												37
1664		1		29		19		3	5	2		59
1665												41
1667				33			13					46
1671												40
1675				25		27		2				54
1678				23		23			6	3		55
1679				34			14				1	49
1680												44
1688		3		53								56
1689												58
1706/07				57					6	5		68

Varmissen												
Jahr	VM	HM	HUF	Kötner			BS	BB	LZ	HÄUS	SO	HH ges.
				GK	MK	KK						
1585	2	1			4							7
1611		7			2				1			10
1632					8							8
1640					9					2		11
1643												11
1658												12
1664		9				4		3				16
1665												11
1667					14		1					15
1671												12
1675				8		5						13
1678				8		7						15
1679												
1680												14
1688	3	3		2		6						14
1689												18
1706/07					13							13

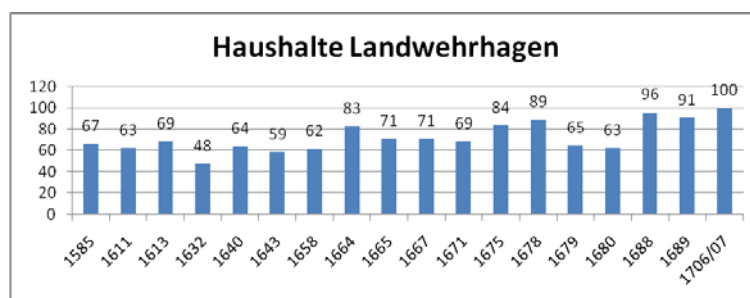
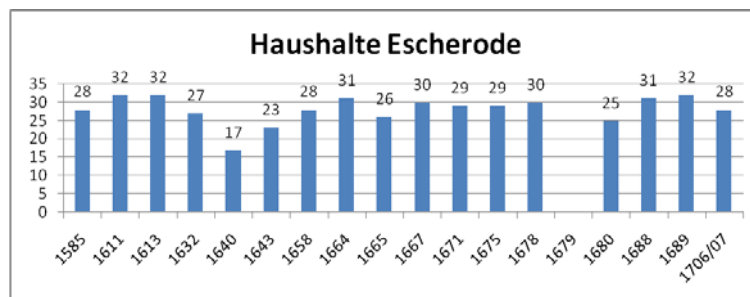
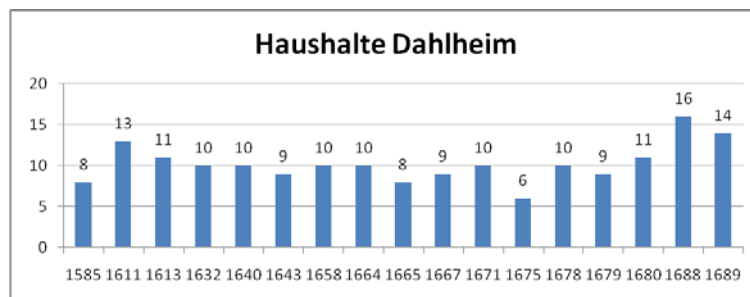
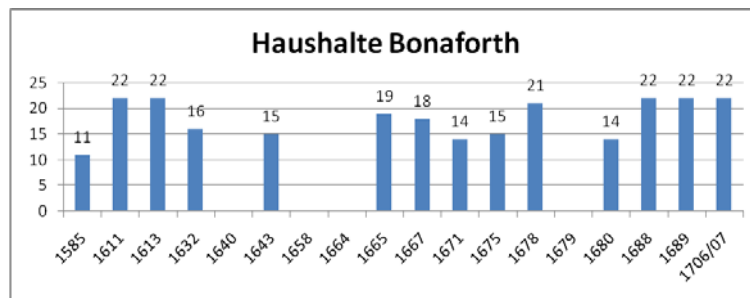
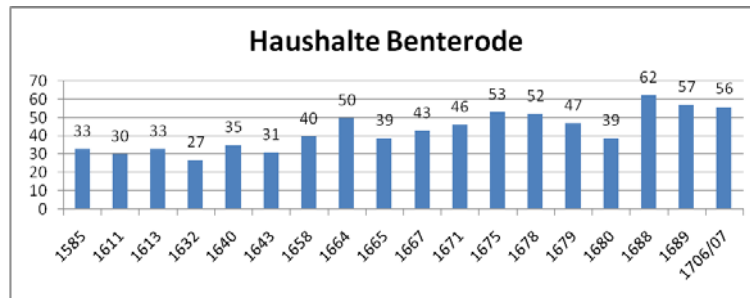
Volkmarshausen												
Jahr	VM	HM	HUF	Kötner			BS	BB	LZ	HÄUS	SO	HH ges.
				GK	MK	KK						
1585		26							2			28
1611					22							22
1632					15							15
1640												
1643												21
1658												28
1664				18		10			5			33
1665												20
1667							24					24
1671												21
1675						21	4					25
1678						18	7	1	6			32
1679												
1680												27
1688				4	2	8	18		7			39
1689												32
1706/07					33				5			38

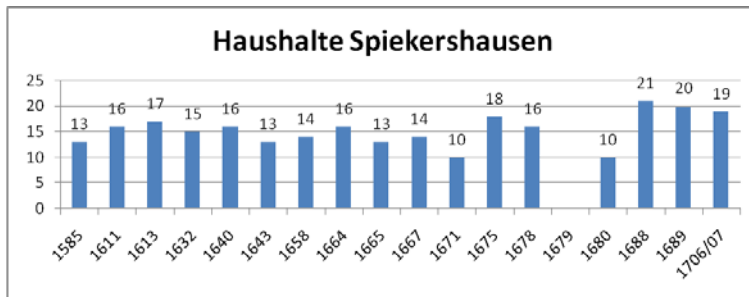
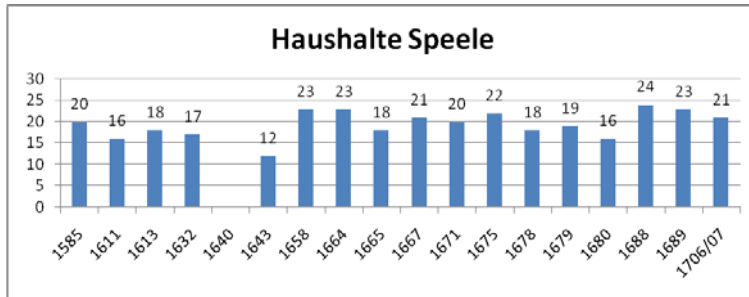
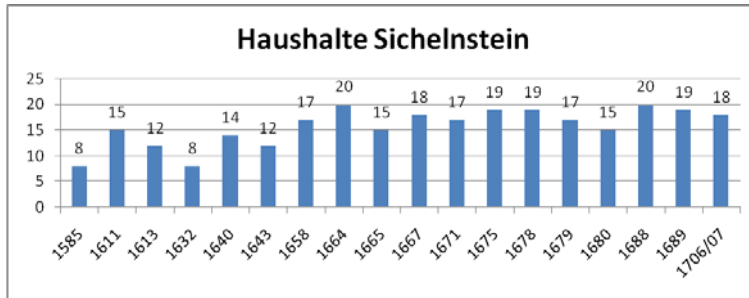
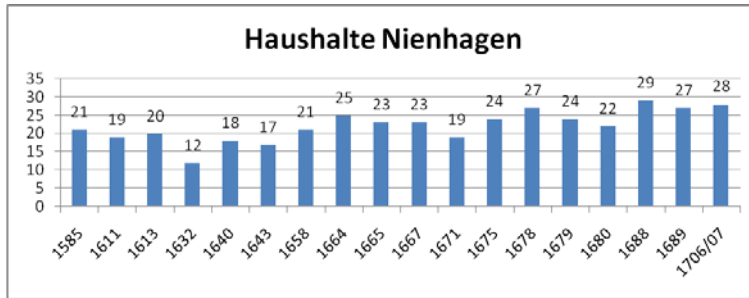
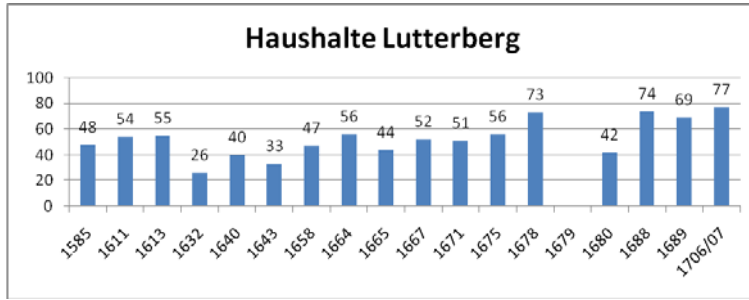
Wiershausen												
Jahr	VM	HM	HUF	Kötner			BS	BB	LZ	HÄUS	SO	HH ges.
				GK	MK	KK						
1585	5				36				3			44
1611		7			31		10					48
1632					19							19
1640					21		11		1	2		35
1643												42
1658												32
1664		2		23		17	7		8	2		59
1665												39
1667					32		12					44
1671												44
1675				17		26	9					52
1678				18		21	4		11			54
1679												
1680												46
1688		1		10		7	38					56
1689												55
1706/07					61			1				62

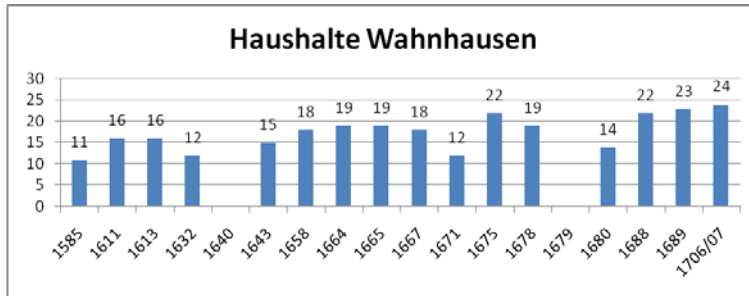
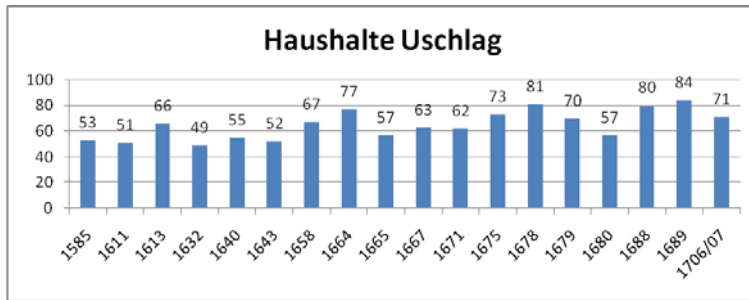
Es fehlen: Gut Ohlenhusen, Gut Haart, Heißenthal, Glashütte am Bramwald, Nieme.

3.2. Anzahl Haushalte im 17. Jahrhundert in Diagrammform Amt Münden

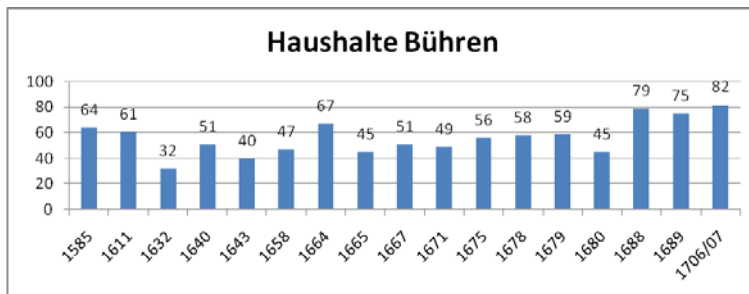
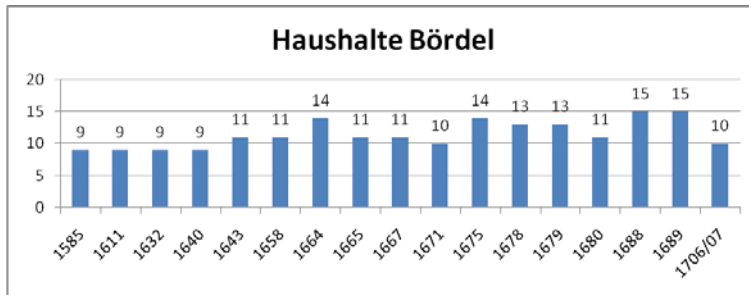
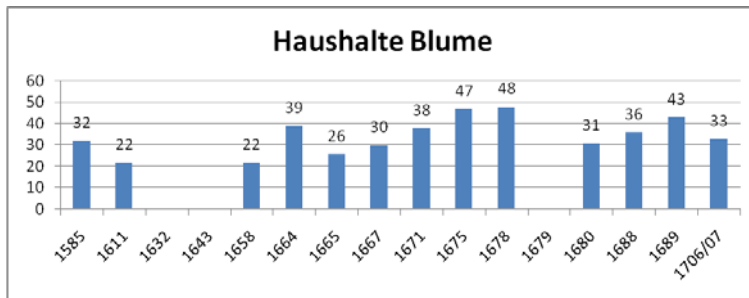
3.2.1. Obergericht

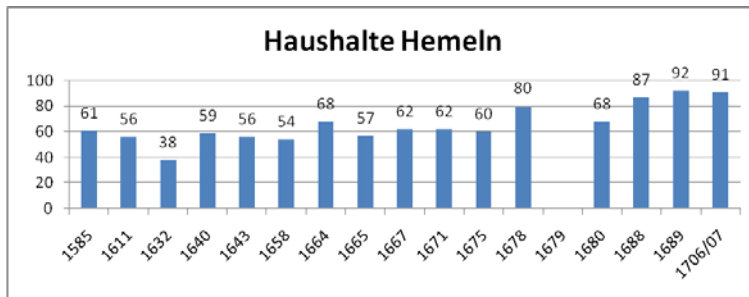
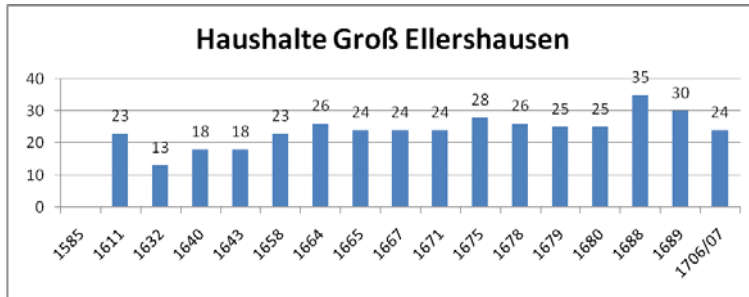
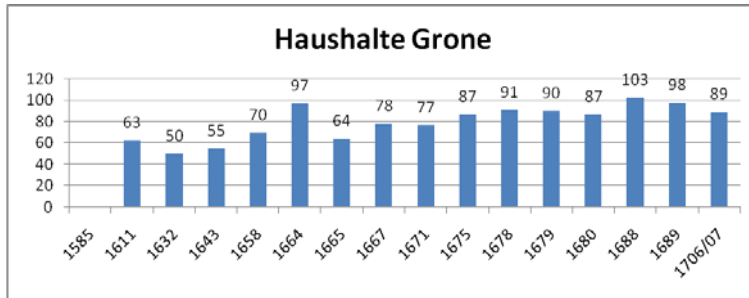
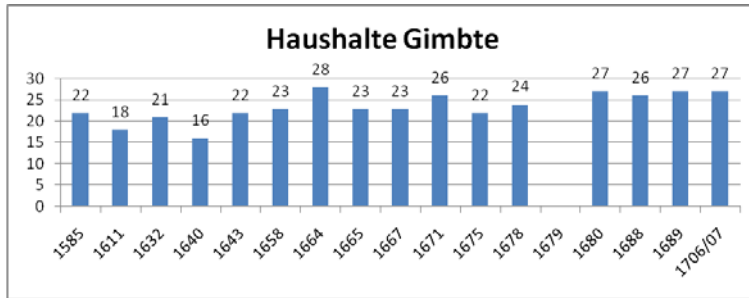
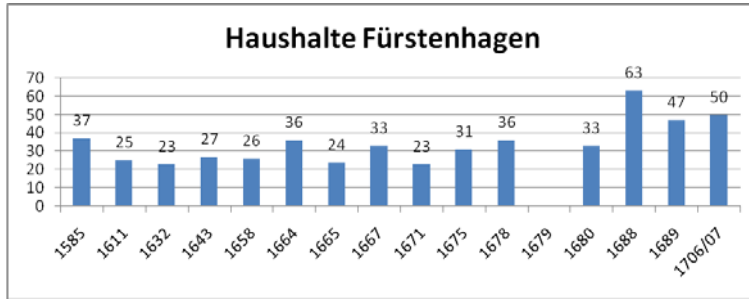


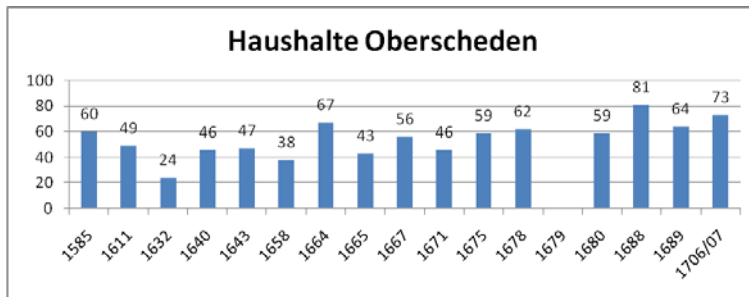
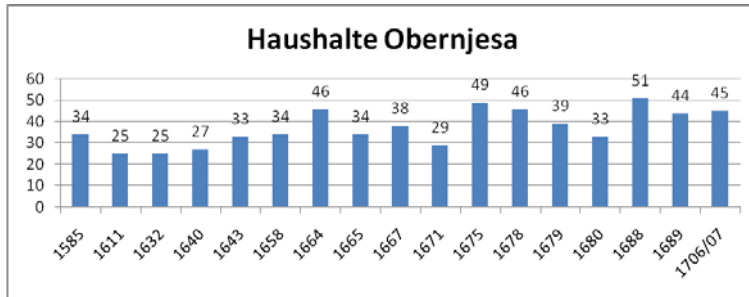
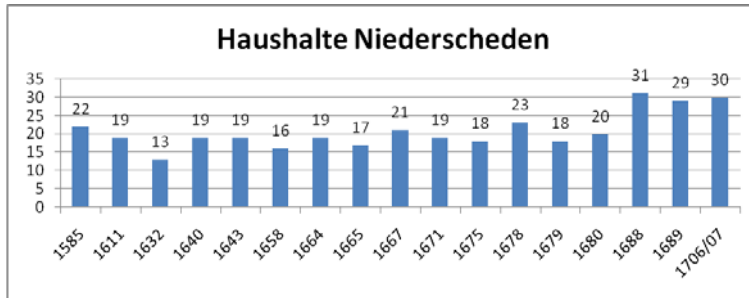
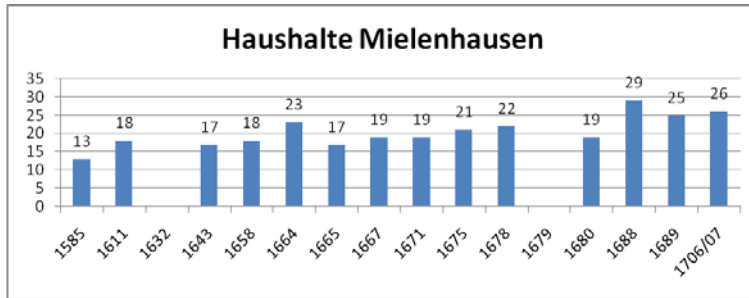
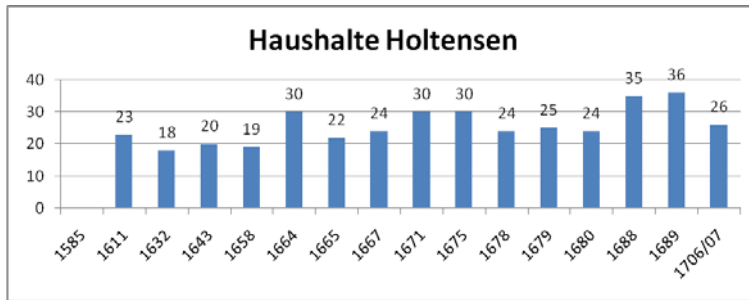


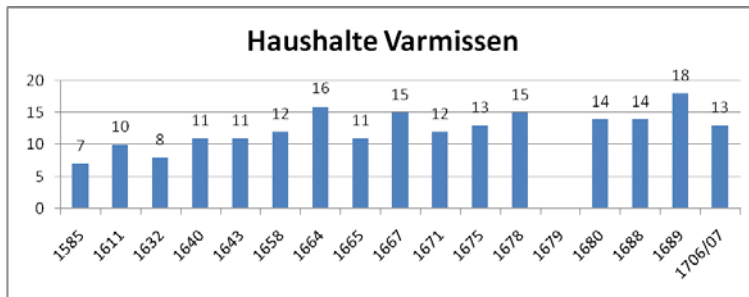
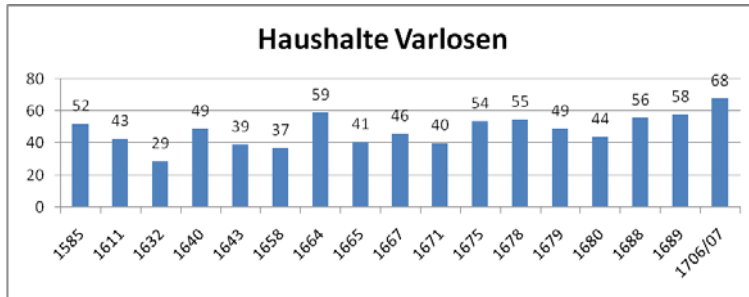
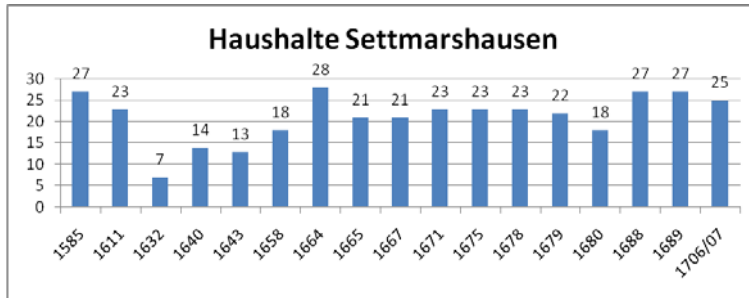
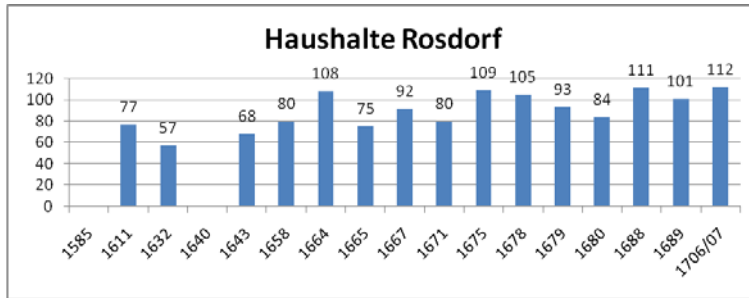
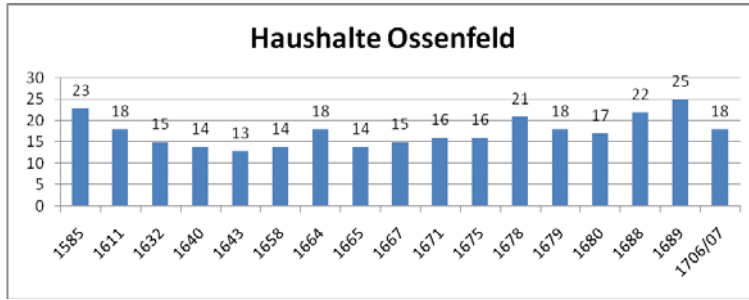


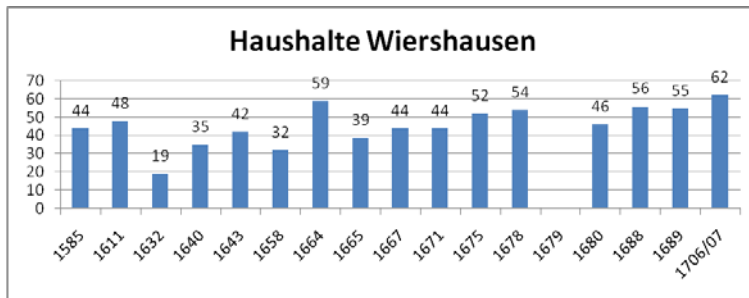
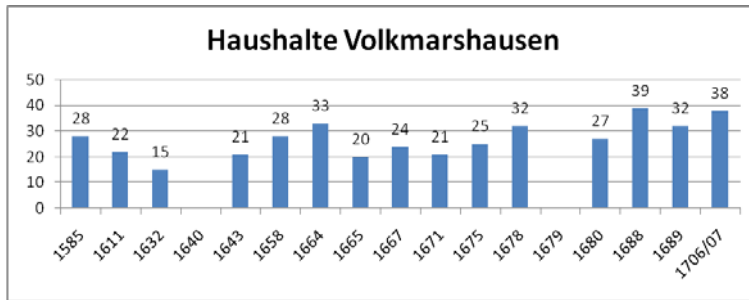
3.2.2. Untergericht





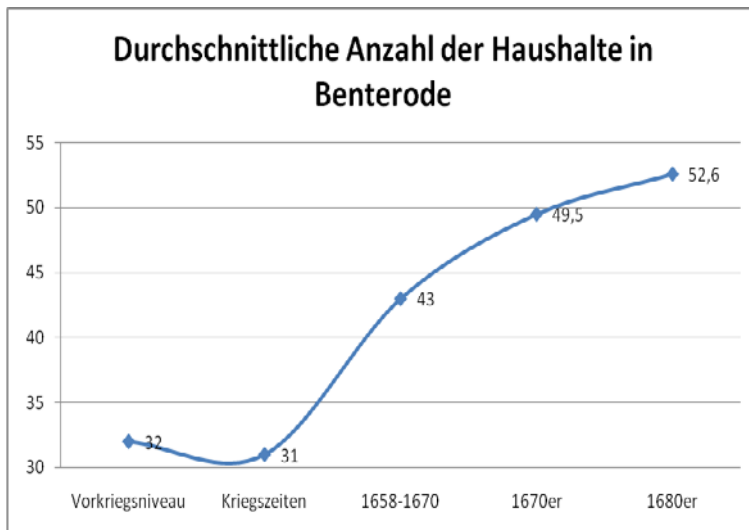


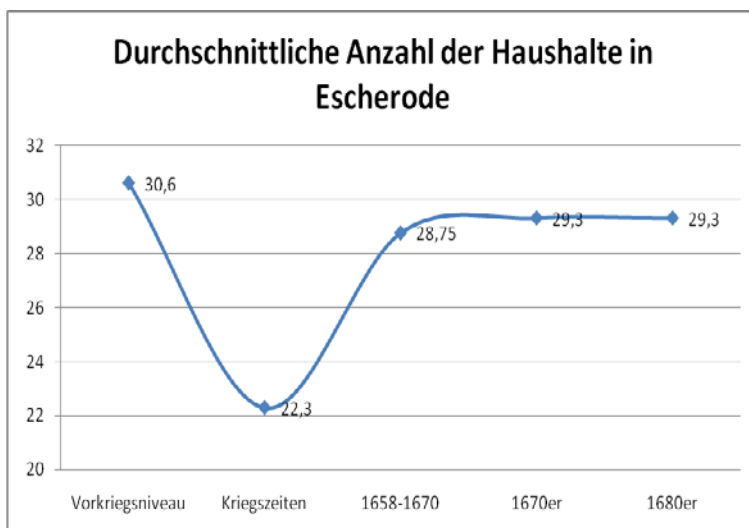
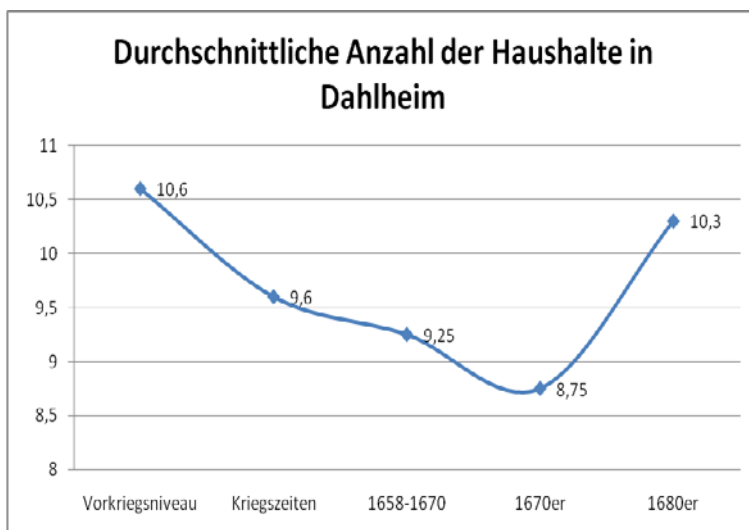
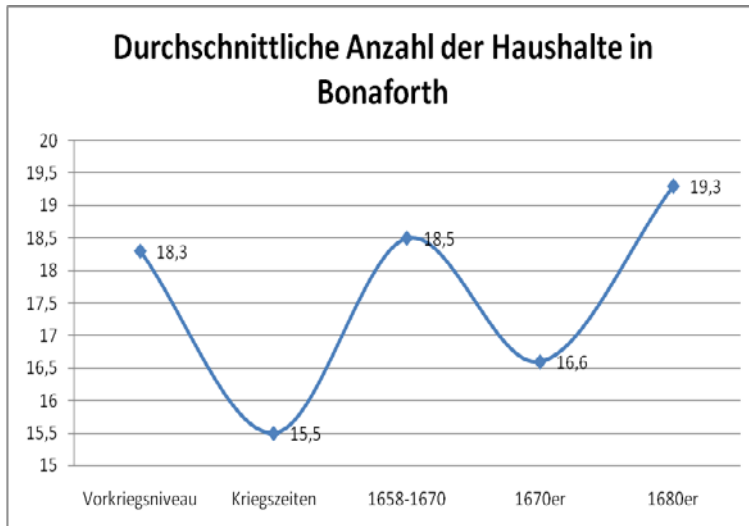


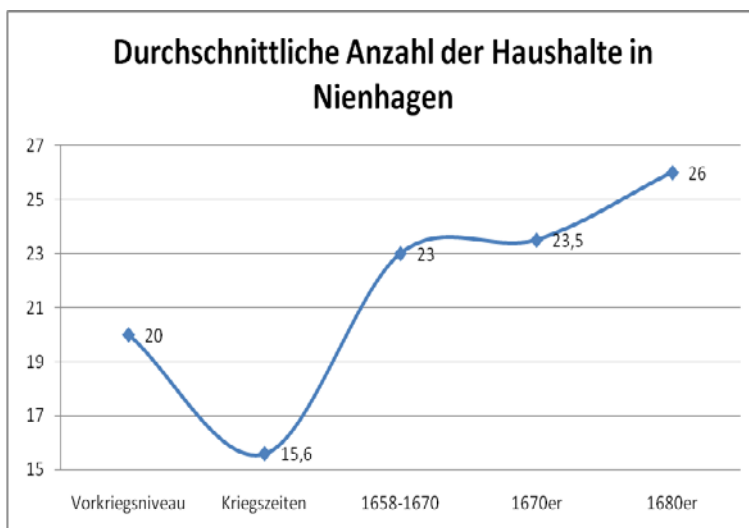
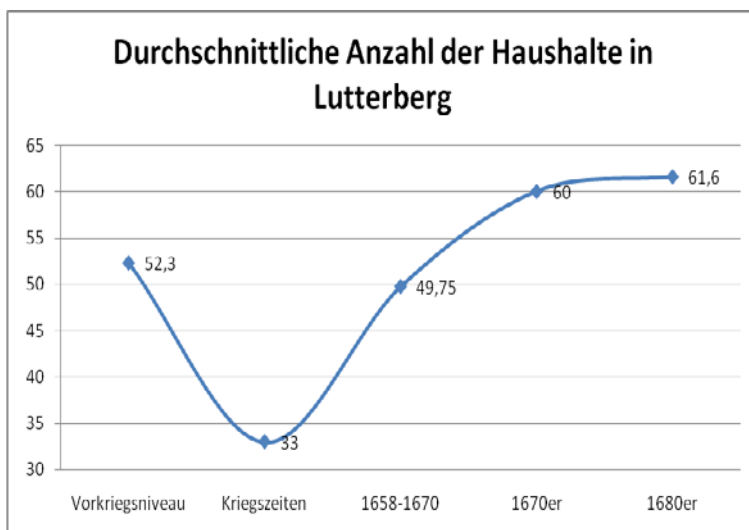
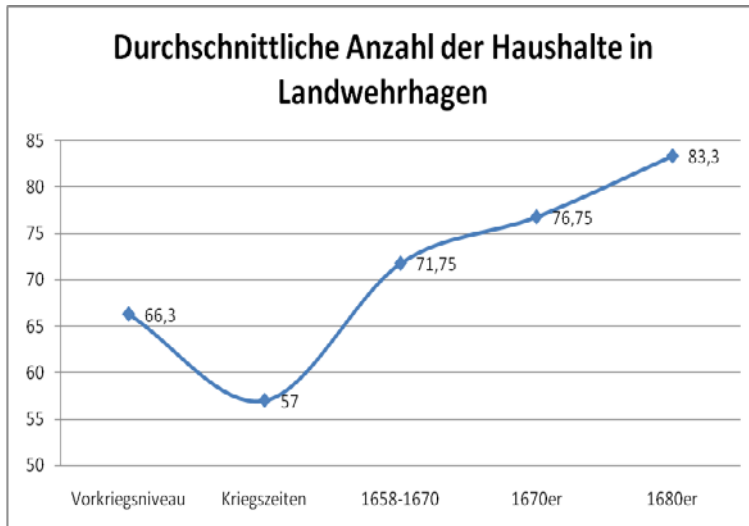


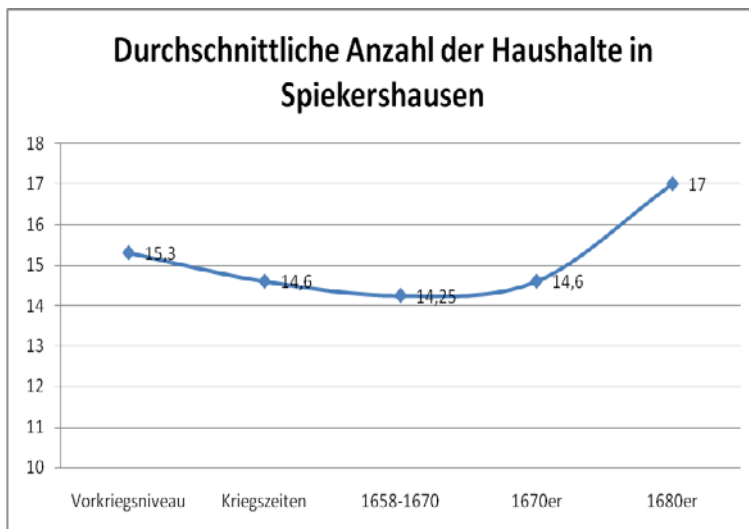
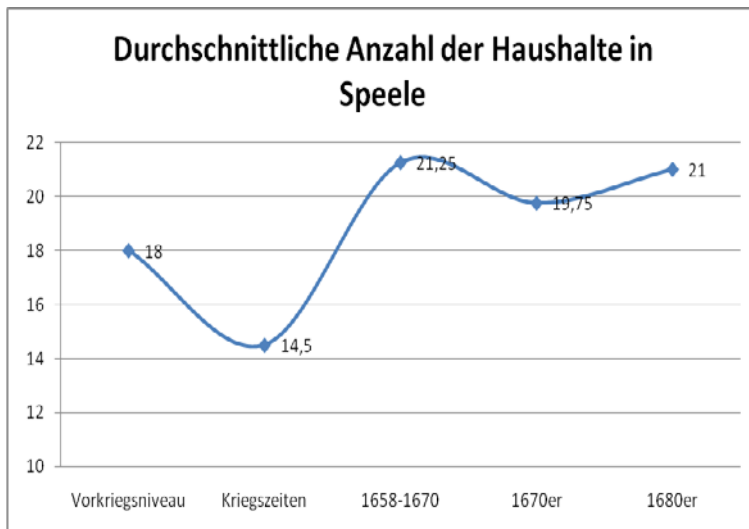
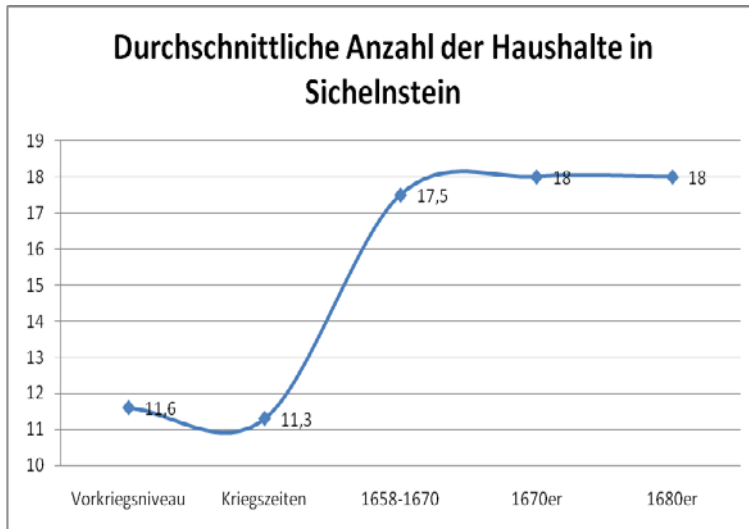
3.3. Durchschnittliche Haushaltszahlen der Dörfer des Amtes Münden

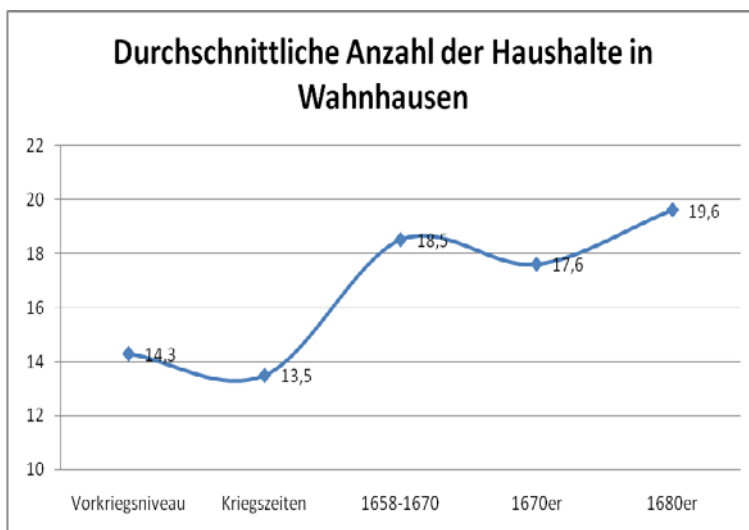
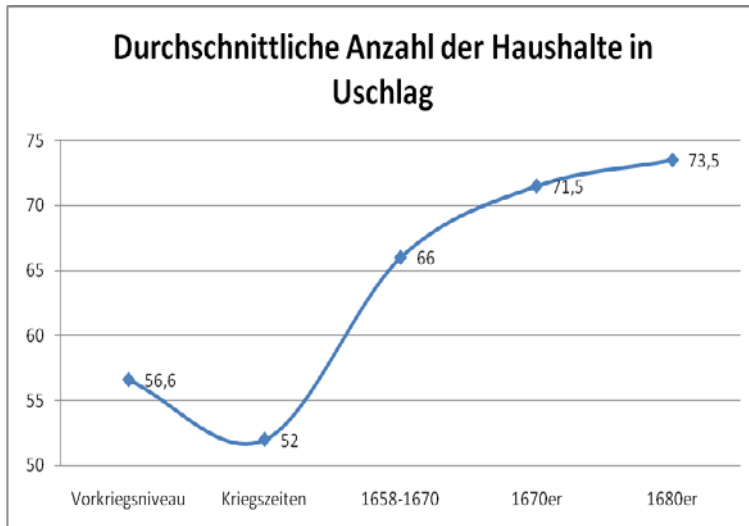
3.3.1. Obergericht



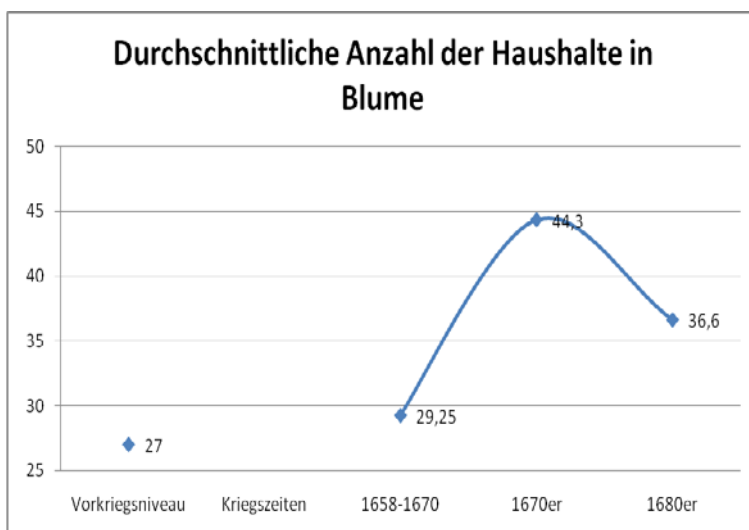


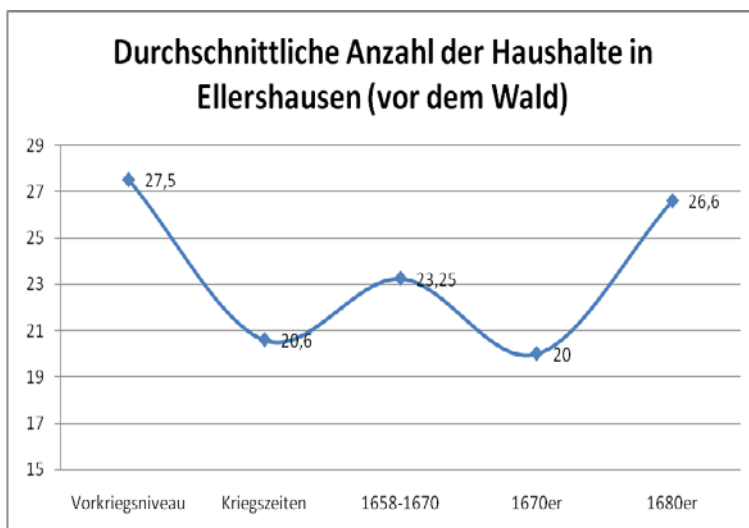
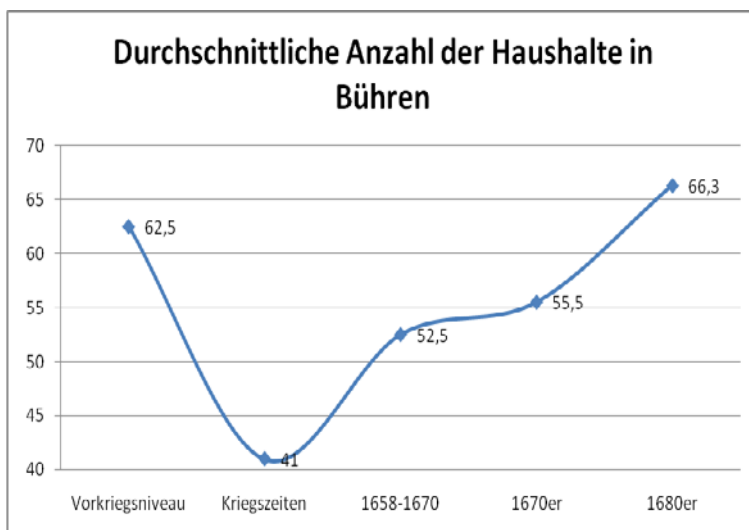
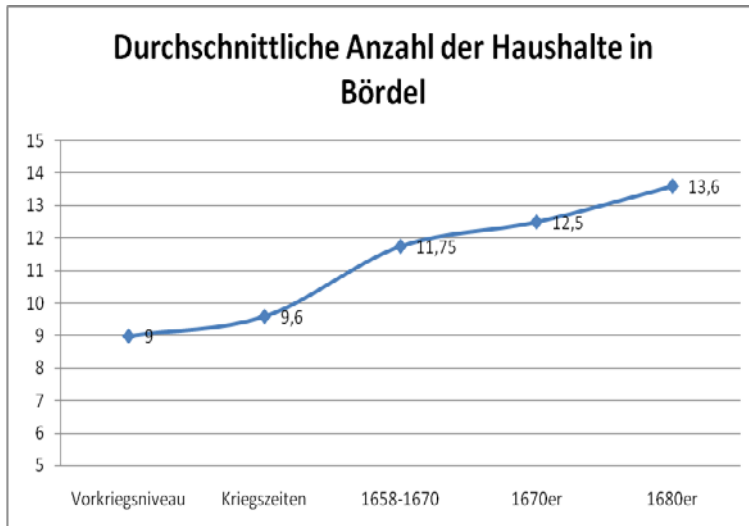


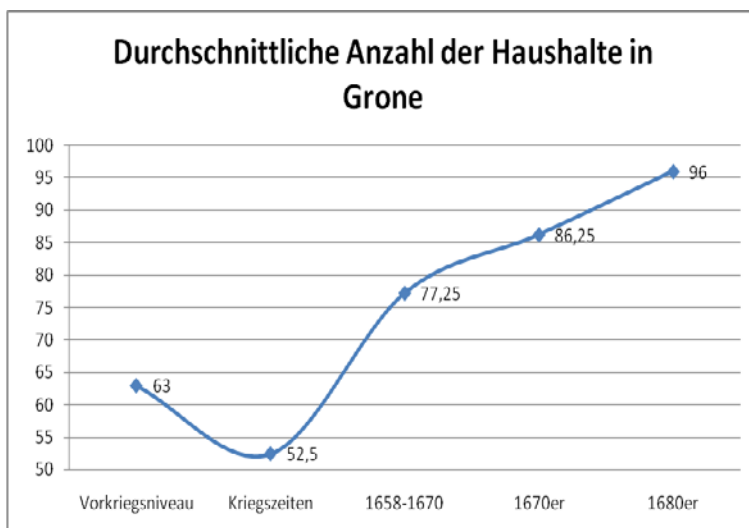
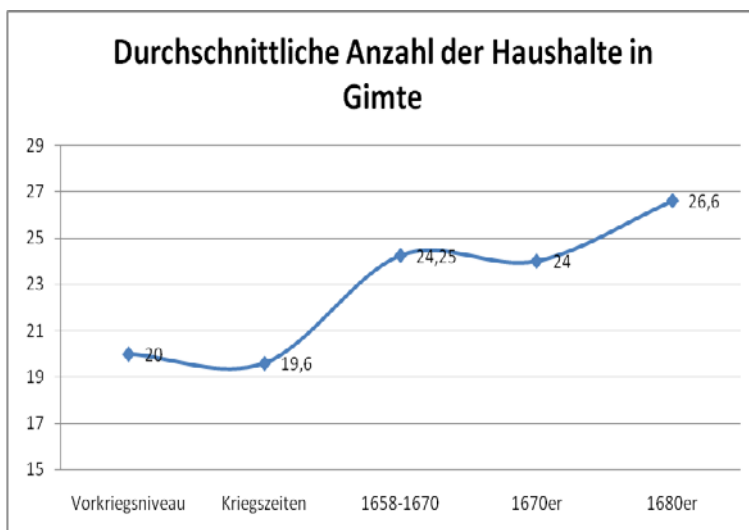
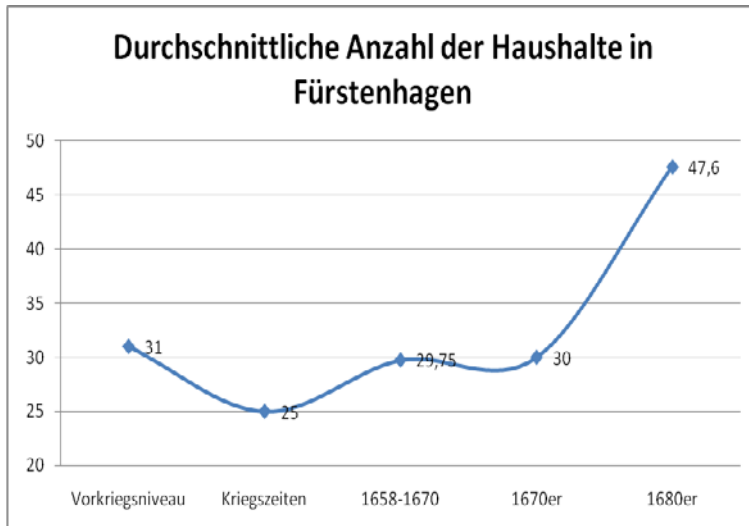


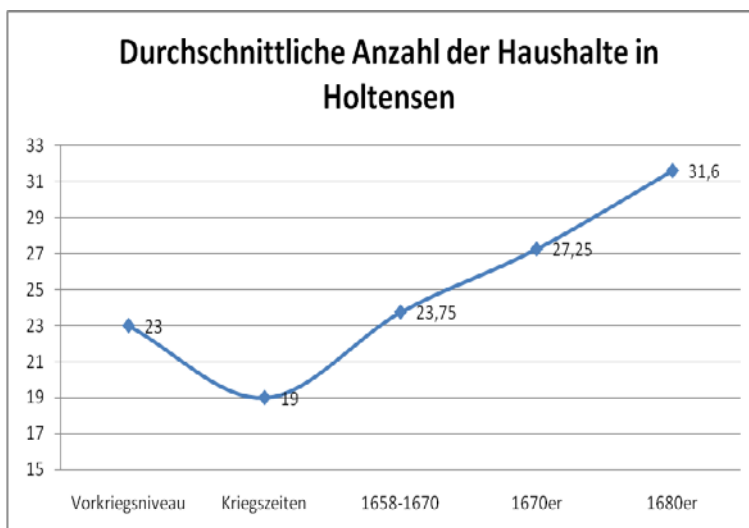
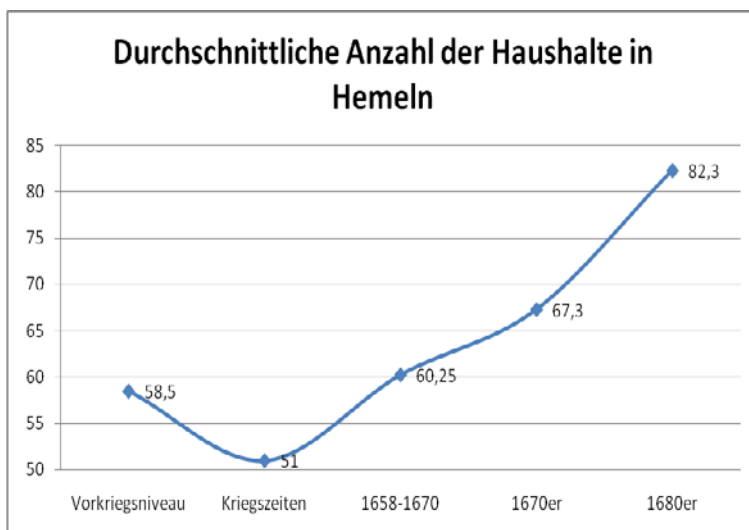
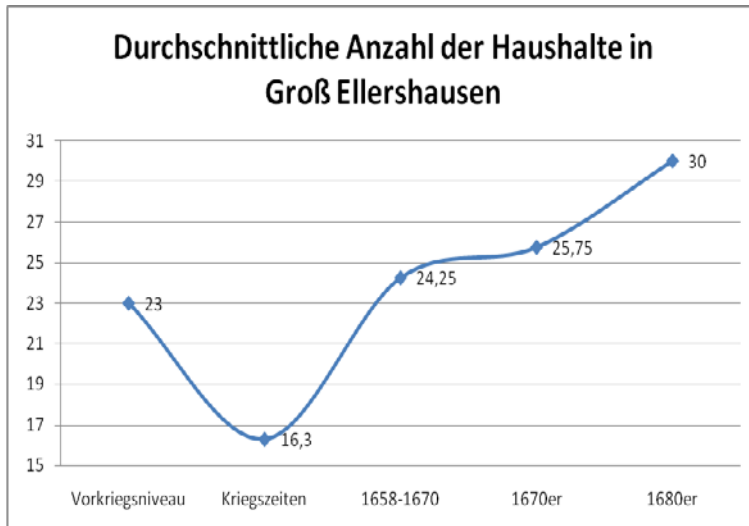


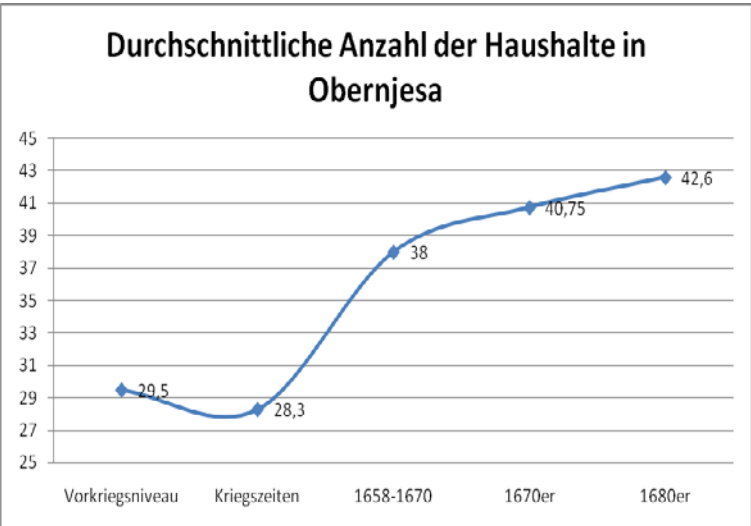
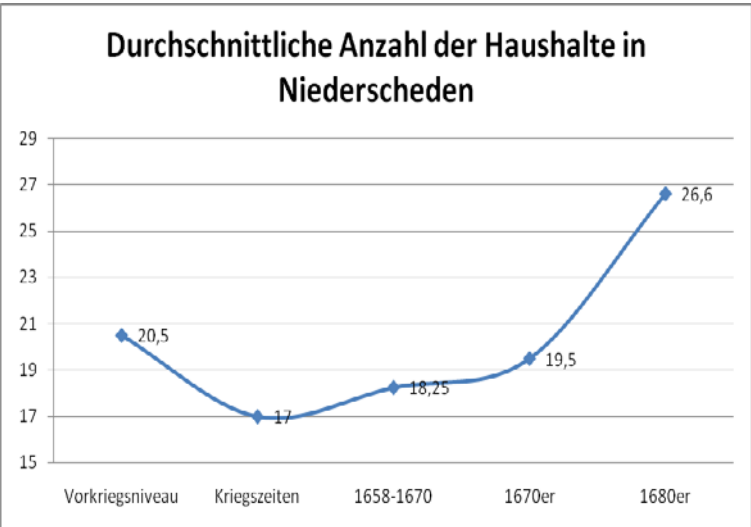
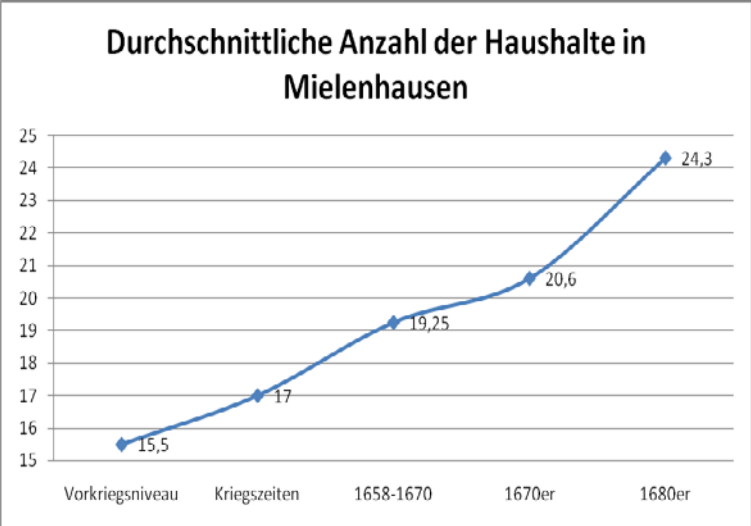
3.3.2. Untergericht

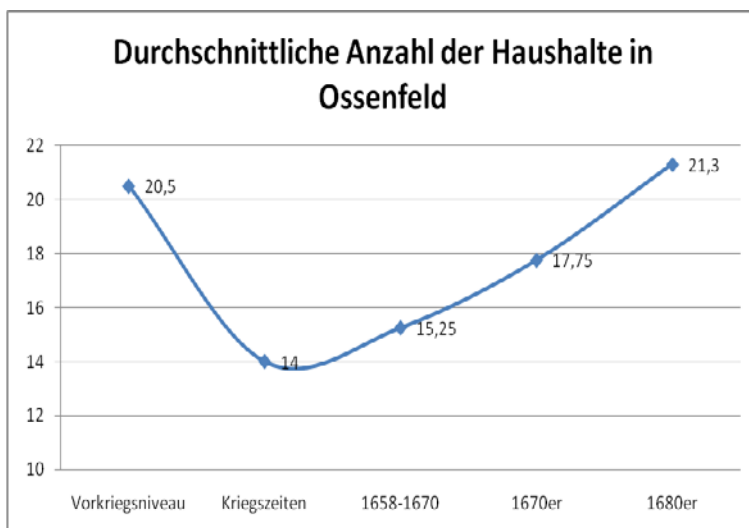
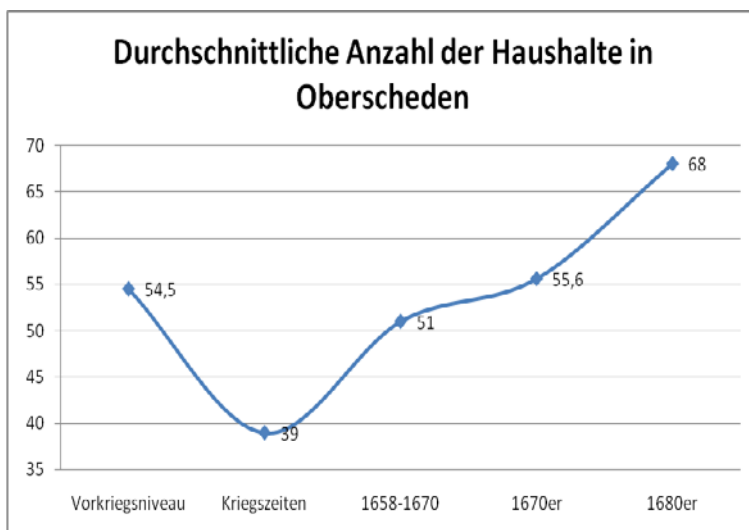
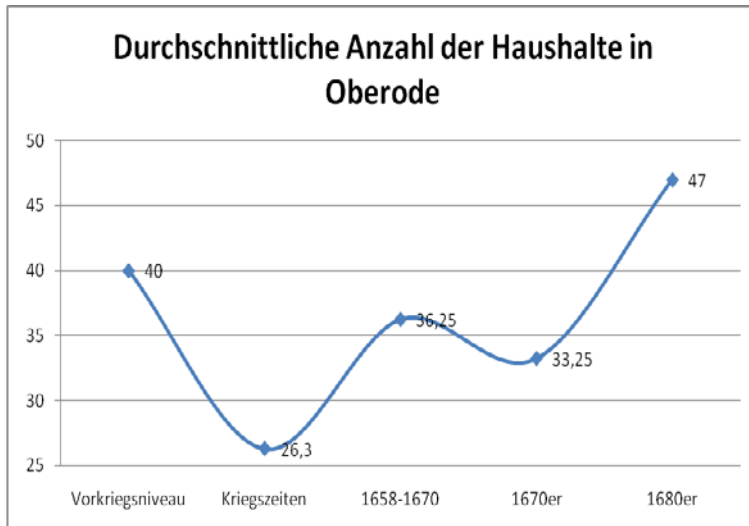


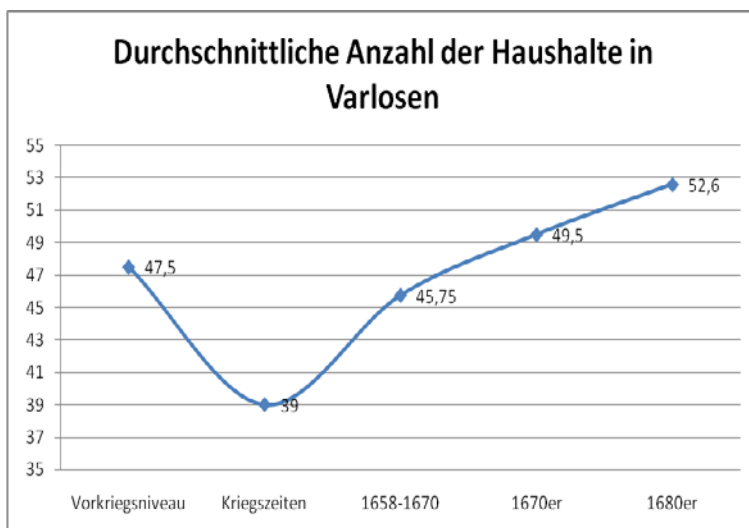
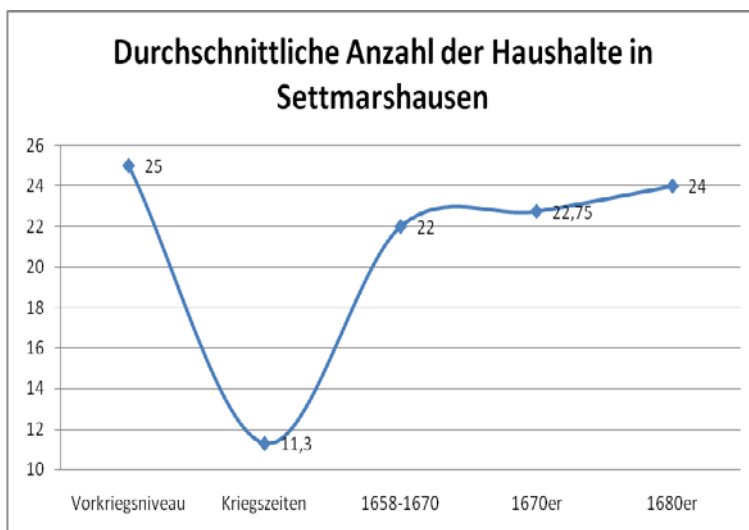
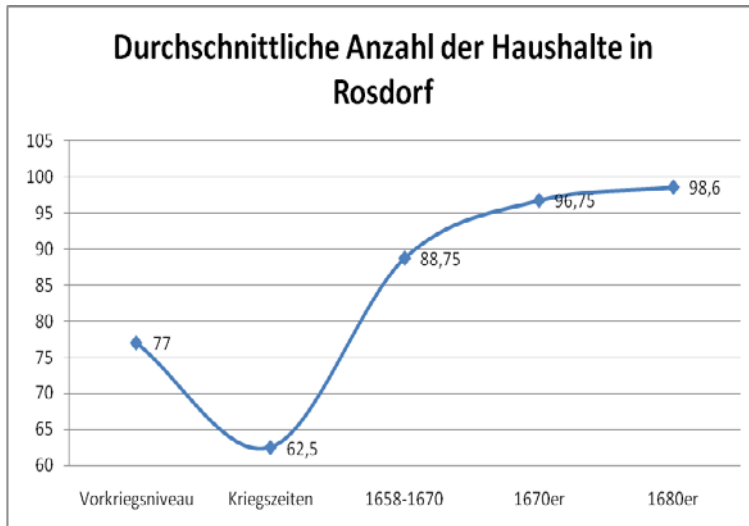


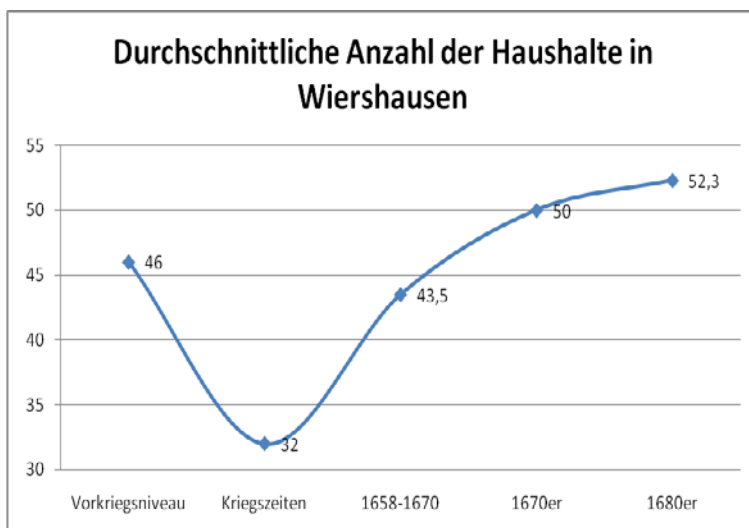
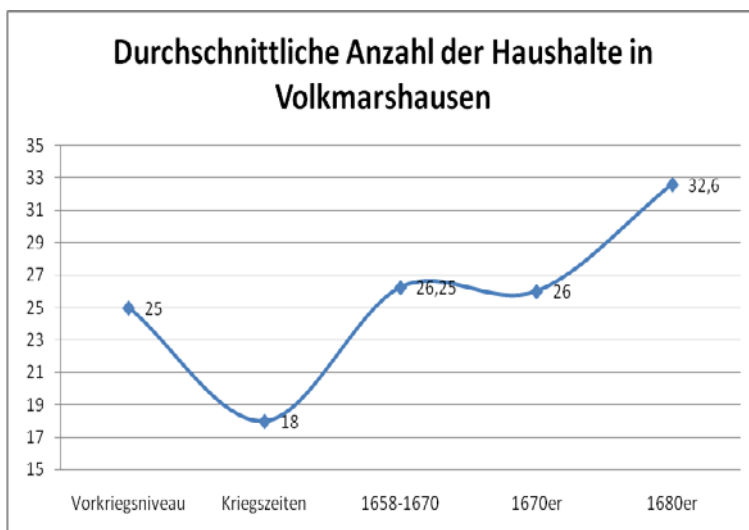
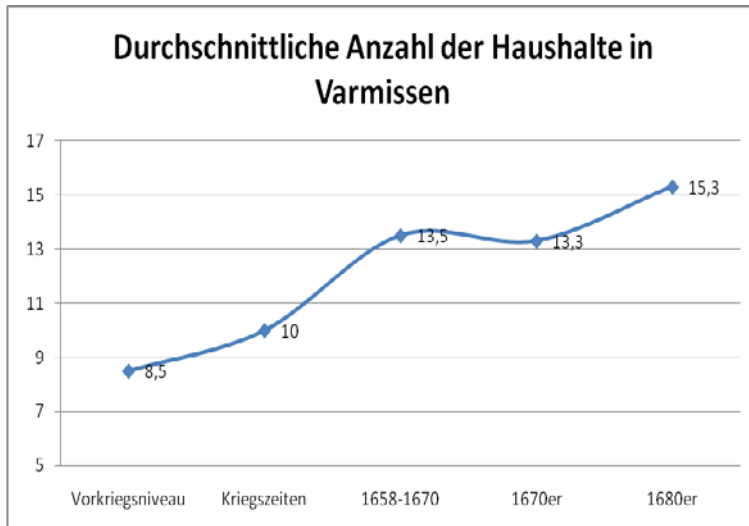




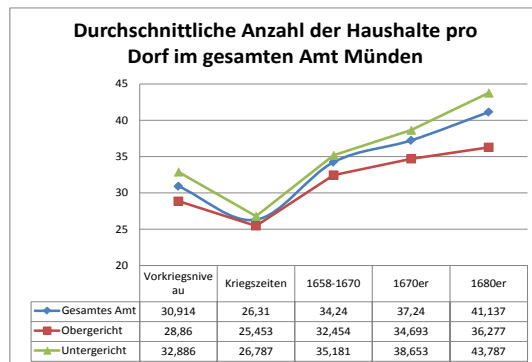








3.4. Durchschnittliche Anzahl der Haushalte pro Dorf im gesamten Amt Münden



3.5. Zahl der Haushalte und deren Kategorien Amt Friedland

Ballenhausen												
Jahr	VM	HM	HW	HUF	Kötner		BS	BB	LZ	HÄUS	SO	HH ges.
					GK	KK						
1585	8	2			11					2	1	24
1599	7	4			17							28
1609	7	2			4	5	1				3	22
1611	7	2			12						2	23
1613	5	5			10		3					23
1632	6				3		5					14
1640												13
1652	6					6						12
1654	5	3					3					11
1664	6				6		7			4	2	25
1671												13
1675	6					6	3		3	2		20
1678	6					7	2		2	5		22
1680												19
1689	6					8	5		2	1		22
1707												21

Dahlenrode												
Jahr	VM	HM	HW	HUF	Kötner		BS	BB	LZ	HÄUS	SO	HH ges.
					GK	KK						
1585	2				19					5	1	27
1599	3				21							24
1609	1				5	8	3				1	18
1611	1				19						2	22
1613	1				19						2	22
1632												
1640												
1652		2	1		11							14
1654		2			5	5					3	15
1664	1				21					11		33
1671												16
1675	2					15				4		21
1678	2				15					3		20
1680												21
1689	2					14	4		4	3		27
1707												

Deiderode												
Jahr	VM	HM	HW	HUF	Kötner		BS	BB	LZ	HÄUS	SO	HH ges.
					GK	KK						
1585	6	1			14						2	23
1599	9				14							23
1609		7			10	5	1					23
1611												
1613		7		2	15							24
1632												
1640												19
1652		7			9	4	1					21
1654		7			6	4	2					19
1664		6			7	4	3	4		1	1	26
1671												22
1675		6			12		4		1			23
1678		6			15		4		1	2		28
1680												21
1689		6			9	7	5					27
1707												

Diemarden												
Jahr	VM	HM	HW	HUF	Kötner		BS	BB	LZ	HÄUS	SO	HH ges.
					GK	KK						
1585												
1599												
1609												
1611												
1613												
1632												
1640												37
1652		9			26		12					47
1654		8			11	12	11					42
1664		10			11	17	6			8	2	54
1671												32
1675		8			9	14	11					42
1678		8			7	16	7		1			39
1680												42
1689		8			7	16	13			3	1	48
1707												

Dramfeld												
Jahr	VM	HM	HW	HUF	Kötner		BS	BB	LZ	HÄUS	SO	HH ges.
					GK	KK						
1585	4	1			27					1	7	40
1599	8				33							41
1609	4	1			6	23					3	37
1611	4	1		2	26						4	37
1613	4	1		2	23						4	34
1632	4			2	21							27
1640												41
1652	4	2	3			28						37
1654	4				5	22						31
1664	4	2			32			11				49
1671												38
1675	4	2				26	2			5	3	42
1678	4	2				25	1		2	2	3	39
1680												39
1689	4	2				26	6		2	8		48
1707												41

Elkershausen												
Jahr	VM	HM	HW	HUF	Kötner		BS	BB	LZ	HÄUS	SO	HH ges.
					GK	KK						
1585	6				3						2	11
1599	6	3			9							18
1609	4	2			3	7					1	17
1611	4	2			9							15
1613	4	3			8							15
1632	6	1			6							13
1640												15
1652	4	3			9							16
1654	4	3			2		4					13
1664	6				5	5	4					20
1671												15
1675	4	3		5		3	2		5			22
1678	4	3		4		5			4			20
1680												17
1689	4	3			4	4	4					19
1707												18

Friedland												
Jahr	VM	HM	HW	HUF	Kötner		BS	BB	LZ	HÄUS	SO	HH ges.
					GK	KK						
1585	2	2			21					6	3	34
1599	2	3			25							30
1609	2				9	14	4				2	31
1611	1	1			23						2	27
1613	1	1			19							21
1632	1			3	6		6					16
1640												24
1652	1		2		16		5			1		25
1654	2				16		3	2				23
1664			2		7	9	2	3				23
1671												22
1675		1			4	17			2	7		31
1678	1				4	17			3	4		29
1680												25
1689	1				5	17				4		27
1707												25

Groß Schneen												
Jahr	VM	HM	HW	HUF	Kötner		BS	BB	LZ	HÄUS	SO	HH ges.
					GK	KK						
1585	7	8			65					6	2	88
1599												
1609	8	7			6	19	24				5	69
1611	6	4		4	42						7	63
1613	6	5		4	34		25					74
1632	2	6		3	14		3					28
1640												54
1652	14		3		3	13	17			5		55
1654	3	9			3	13	17			4		49
1664	3	10			4	26	8			5	2	58
1671												45
1675	3	9		2	5	26	7		5	3		60
1678	3	9		2	4	26	6		5	2		57
1680												57
1689	2	11			5	31	8					57
1707												59

Klein Schneen												
Jahr	VM	HM	HW	HUF	Kötner		BS	BB	LZ	HÄUS	SO	HH ges.
					GK	KK						
1585	7	3			21					1		32
1599	6	8			36							50
1609	6	4			12	17	4				3	46
1611	5	5		3	31						4	48
1613	6	4		2	27		4					43
1632	4	1		5	14		5					29
1640												42
1652	4	4	2		20		11			2		43
1654	4	3			21		10					38
1664	6				7	23		4		2	1	43
1671												39
1675	2	7			8	19	6		7			49
1678	2	7			8	20	5		2	3		47
1680												46
1689	2	7			7	25	7		6	2		56
1707												50

Lemshausen												
Jahr	VM	HM	HW	HUF	Kötner		BS	BB	LZ	HÄUS	SO	HH ges.
					GK	KK						
1585	3				8							11
1599	5				11							16
1609	1	3			11	4						19
1611	1			4	9						3	17
1613	1			3	12							16
1632	1			7	3							11
1640												13
1652	2				5	13						20
1654		2			7	7						16
1664	1				11	8		2		1		23
1671												18
1675					8	7	4		2	2		23
1678					7	8	3		1	3		22
1680												20
1689					9	11	1		3	2		26
1707												24

Ludolfshausen												
Jahr	VM	HM	HW	HUF	Kötner		BS	BB	LZ	HÄUS	SO	HH ges.
					GK	KK						
1585												
1599												
1609		9			6							15
1611												
1613		7			5							12
1632												
1640												10
1652					7	3						10
1654					8	1						9
1664					7	6					1	14
1671												12
1675					7	7			2	2		18
1678					7	8						15
1680												14
1689					7	11						18
1707												15

Niedergandern												
Jahr	VM	HM	HW	HUF	Kötner		BS	BB	LZ	HÄUS	SO	HH ges.
					GK	KK						
1585												
1599												
1609												
1611												
1613												
1632												
1640												5
1652												
1654												
1671												10
1675	4					5				5		14
1678	4					5				3		12
1680												10
1689						6	5			3		14
1707												

Niedernjesa												
Jahr	VM	HM	HW	HUF	Kötner		BS	BB	LZ	HÄUS	SO	HH ges.
					GK	KK						
1585	11					27						38
1599	8	3				31						42
1609	8	2				13	9				2	34
1611	8	2		1		26					3	40
1613	8	4				30						42
1632	8	2		3		10						23
1640												30
1652	7	3				4	12	10				36
1654	7	3				3	9	9			6	37
1664	8	7				21	6	5			2	49
1671												44
1675	5	9		2		24	7		8	1		56
1678	5	9		2		25	8		1	1		51
1680												47
1689	4	11				2	23	7		2	15	64
1707												52

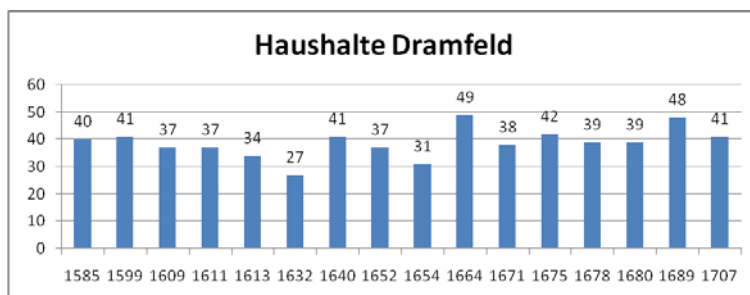
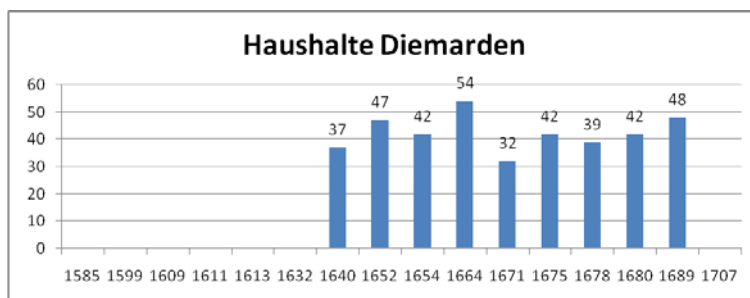
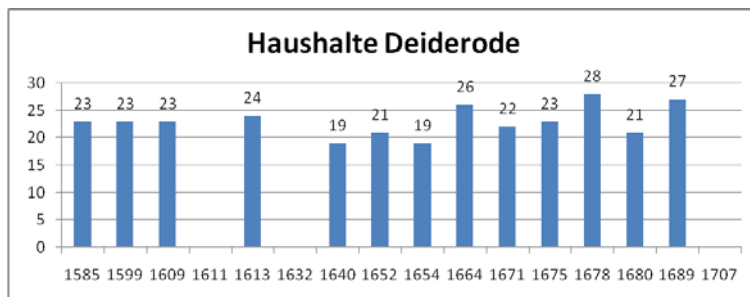
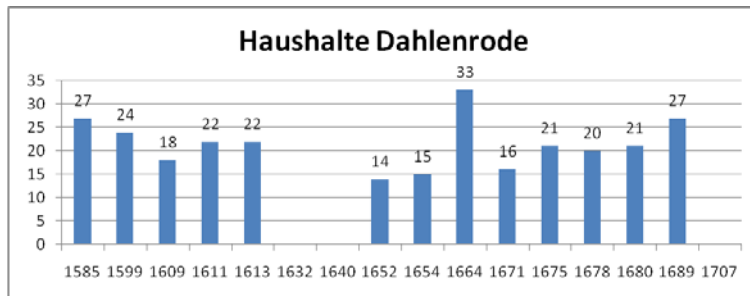
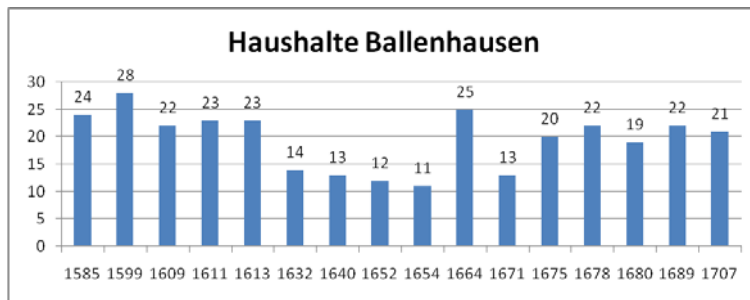
Reckershausen												
Jahr	VM	HM	HW	HUF	Kötner		BS	BB	LZ	HÄUS	SO	HH ges.
					GK	KK						
1585												
1599												
1609												
1611												
1613												
1632												
1640												17
1652												
1654												
1671												22
1675	2	3				10	5	5		5	1	31
1678	2	3				9	4	7		5	1	31
1680												27
1689	2	3				14		11		1	4	35
1707												

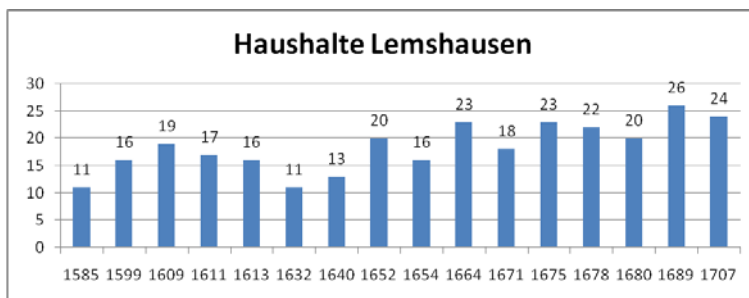
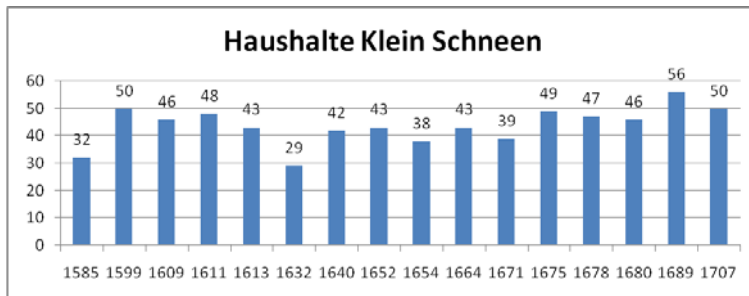
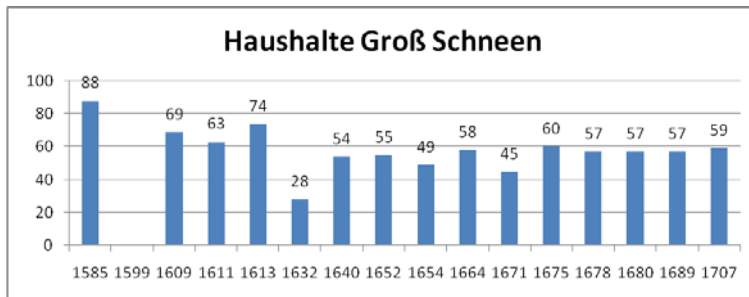
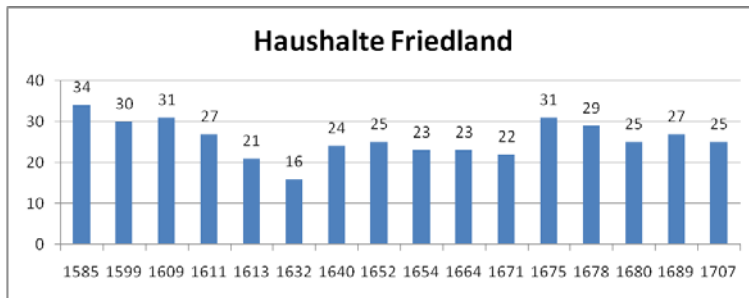
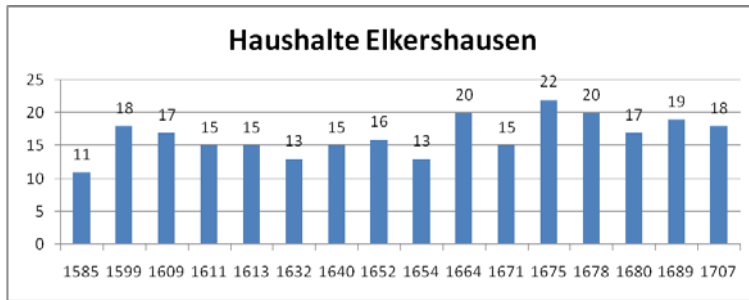
Reiffenhausen												
Jahr	VM	HM	HW	HUF	Kötner		BS	BB	LZ	HÄUS	SO	HH ges.
					GK	KK						
1585	1	3			55					1	17	77
1599												
1609		16			26	25						67
1611		8		4	28						4	44
1613		8		7	56							71
1632				6	14		2					22
1652			3		48					6		57
1654					19	14	9					42
1664					13	32	3			6	2	56
1671												45
1675				1	5	35	2		4	4		51
1678				1	5	35	2		6	2		51
1680												47
1689					6	45						51
1707												55

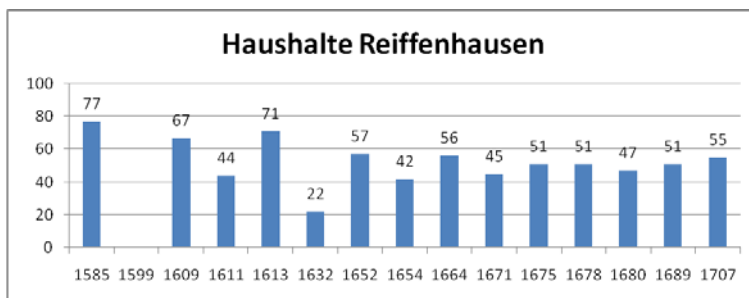
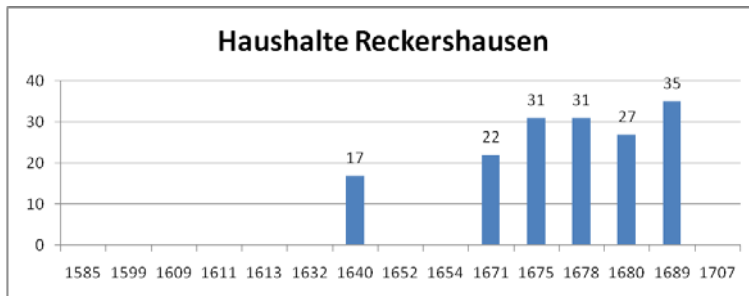
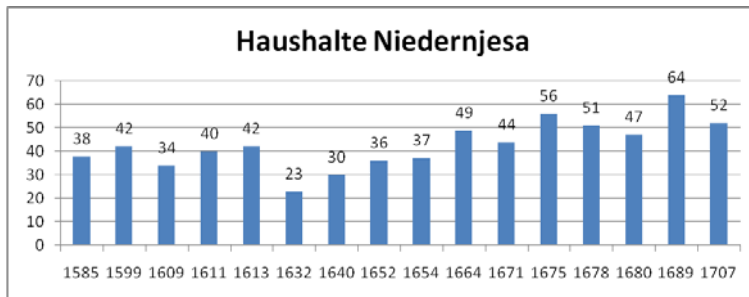
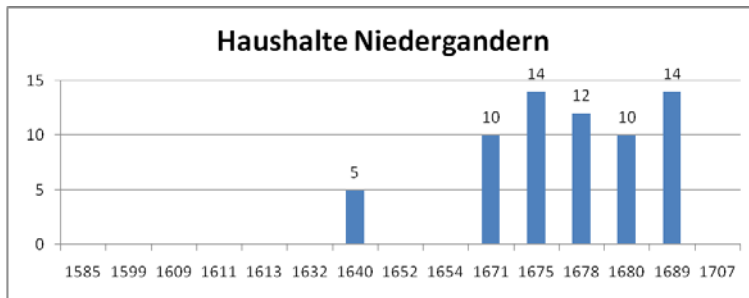
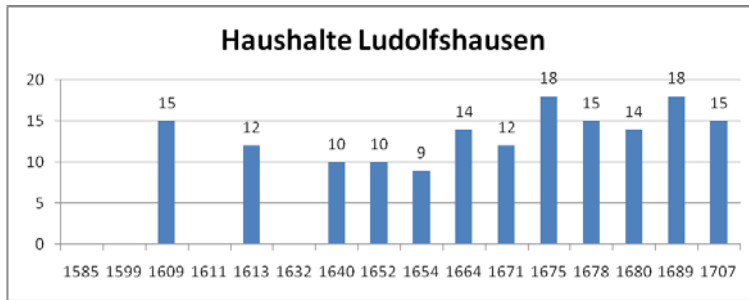
Sieboldshausen												
Jahr	VM	HM	HW	HUF	Kötner		BS	BB	LZ	HÄUS	SO	HH ges.
					GK	KK						
1585												
1599												8
1609												
1611												
1613												
1632												
1640												
1652												
1654												
1689	6				16	26	5		2	4		59
1707												

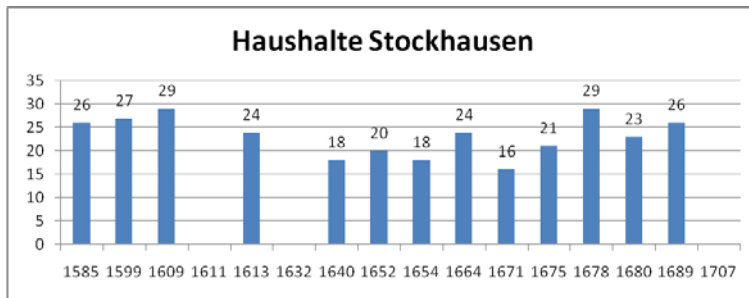
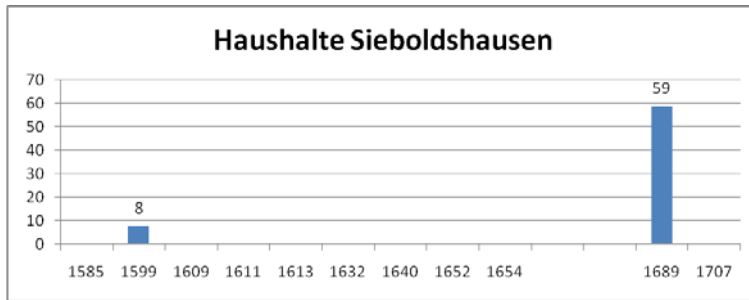
Stockhausen												
Jahr	VM	HM	HW	HUF	Kötner		BS	BB	LZ	HÄUS	SO	HH ges.
					GK	KK						
1585	6	1			19							26
1599	6	1			20							27
1609	6				8	13	2					29
1611												
1613	5	2			17							24
1632												
1640												18
1652	4		3		1	2	10					20
1654	4	1			2	2	9					18
1664	6				13			1		4		24
1671												16
1675	4					12	2				3	21
1678	5					13	5		3	3		29
1680												23
1689	6	2			3	13				2		26
1707												

3.6. Anzahl der Haushalte im 17. Jahrhundert in Diagrammform Amt Friedland

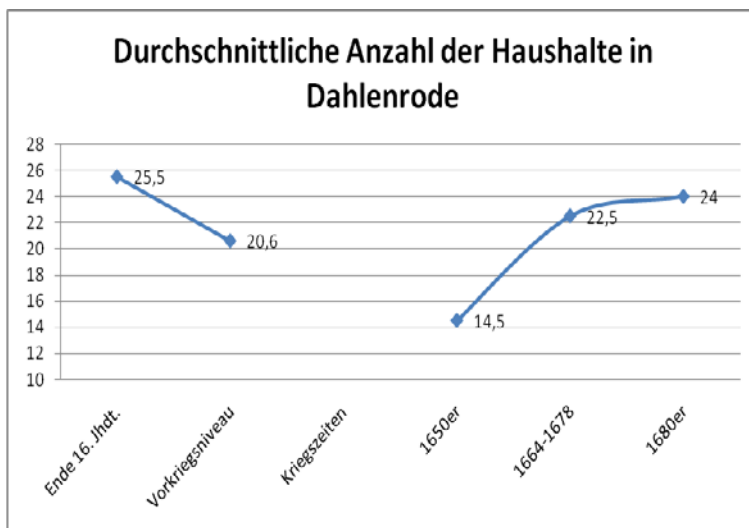
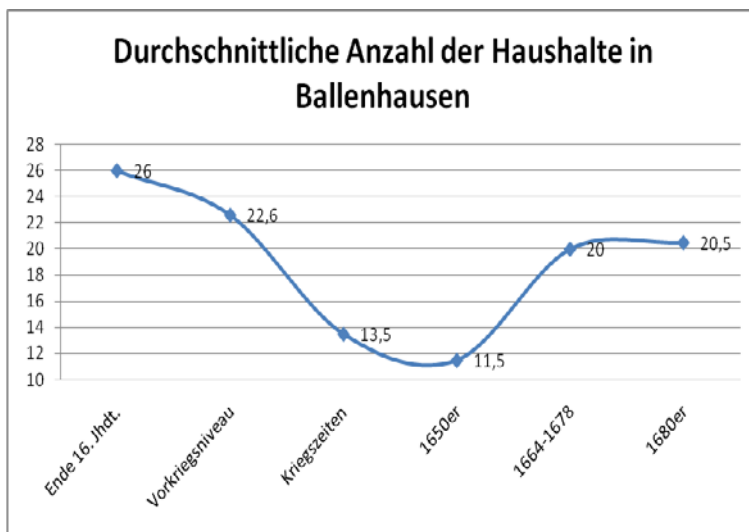


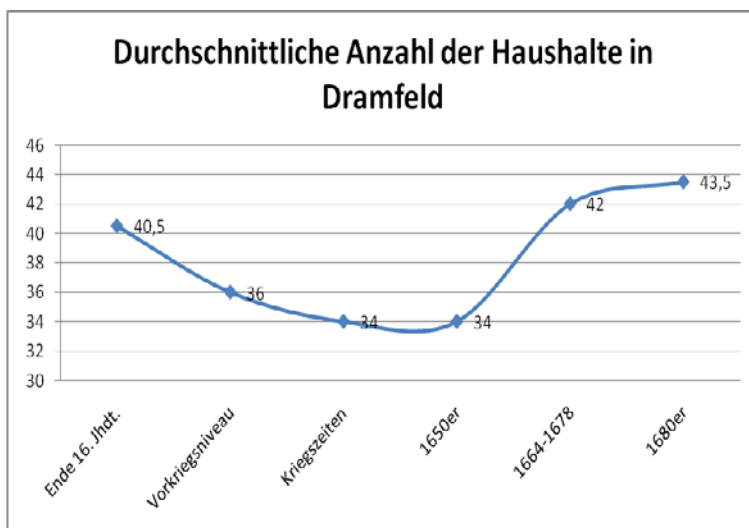
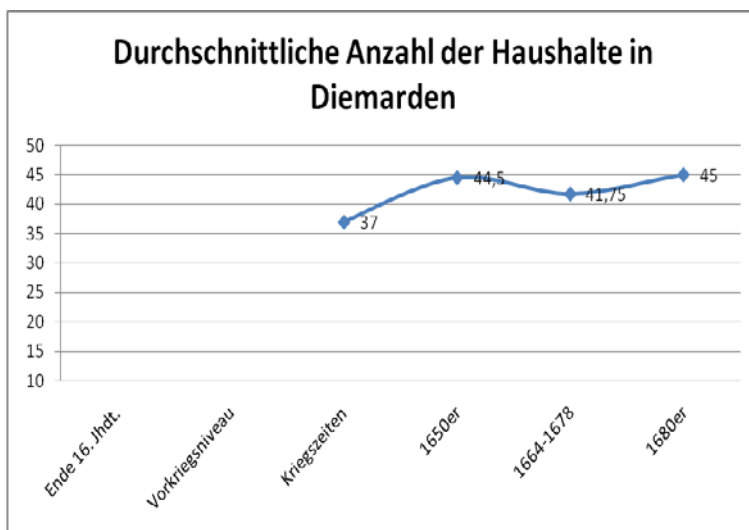
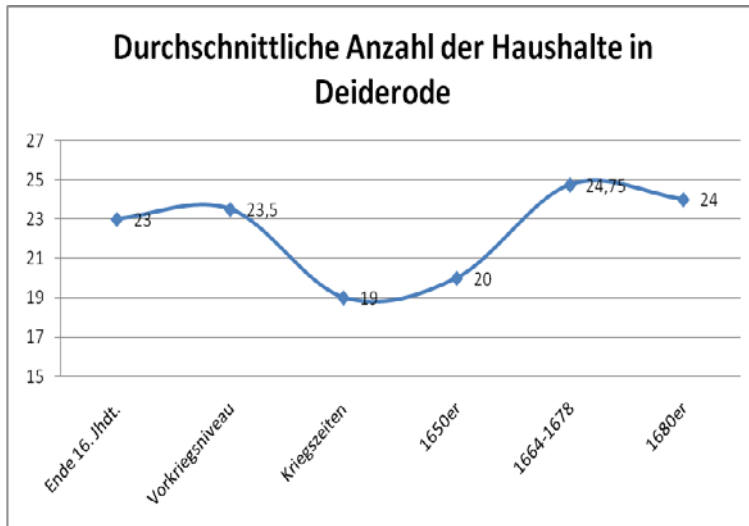


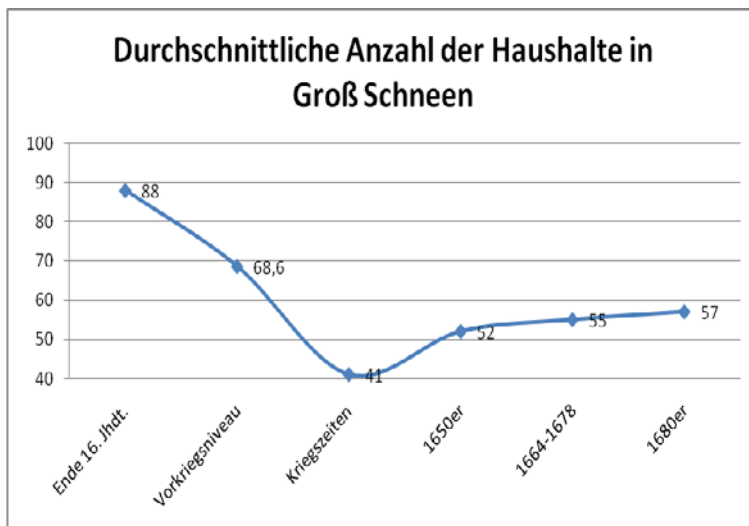
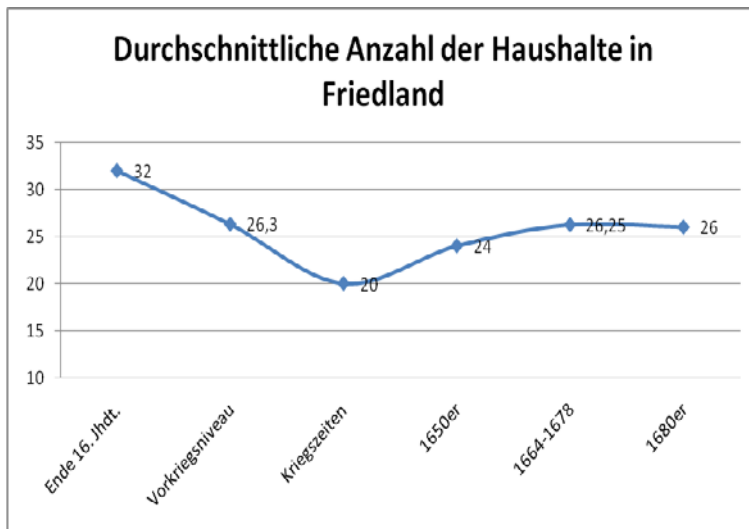
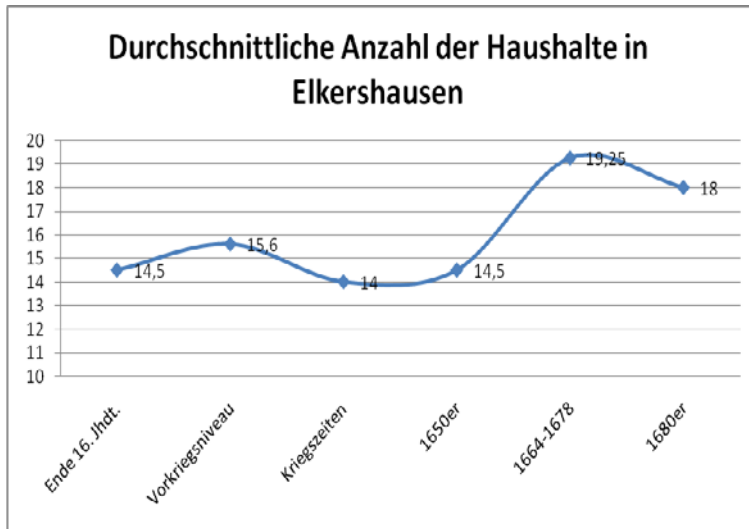


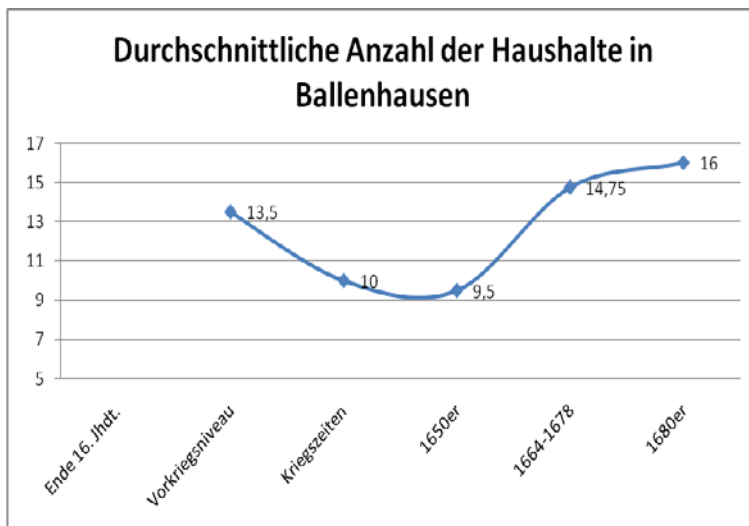
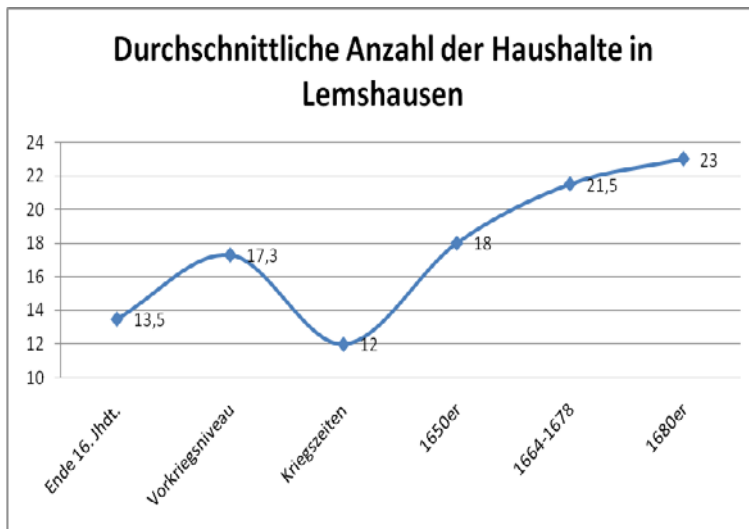
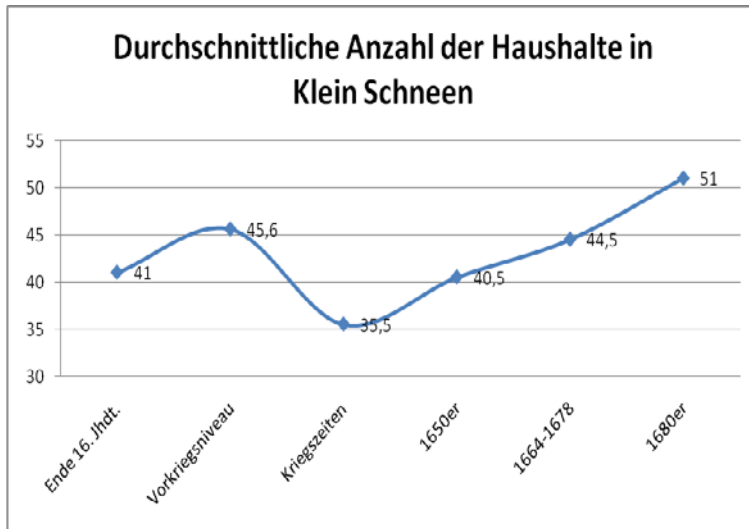


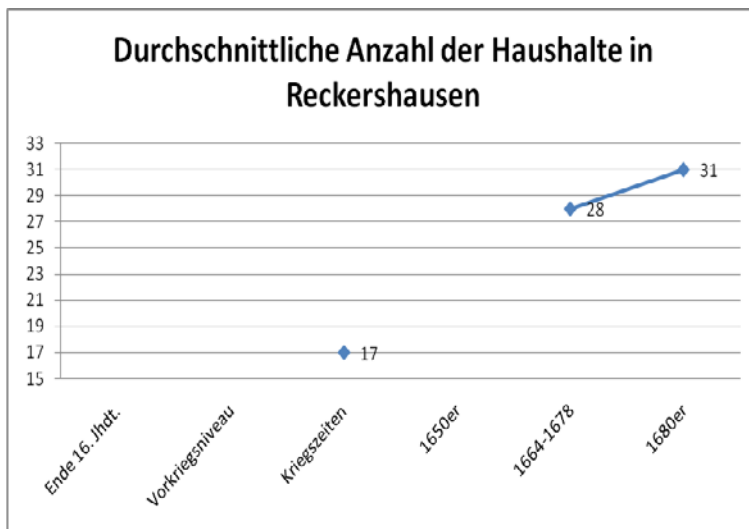
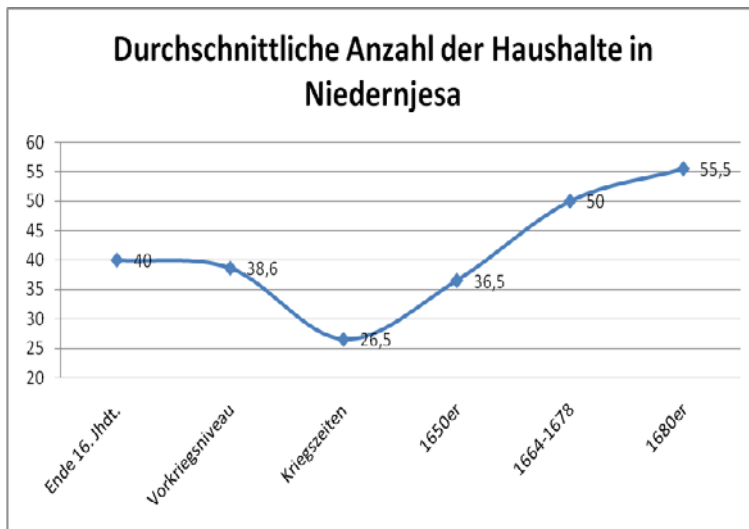
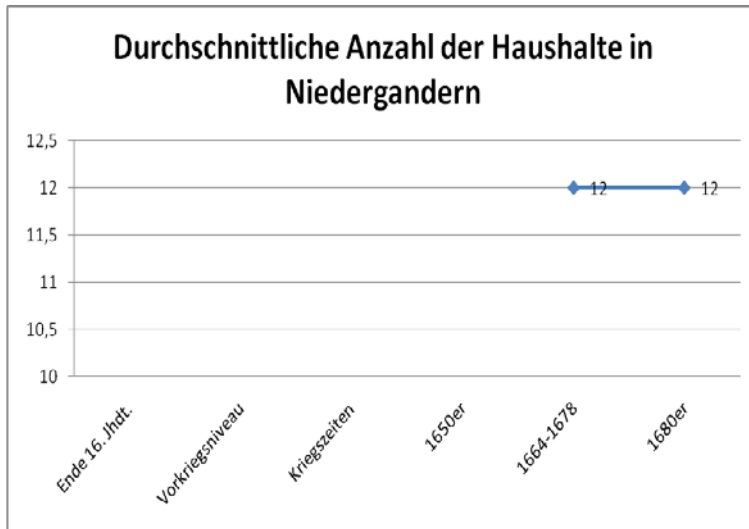
3.7. Durchschnittliche Haushaltszahlen der Dörfer des Amtes Friedland

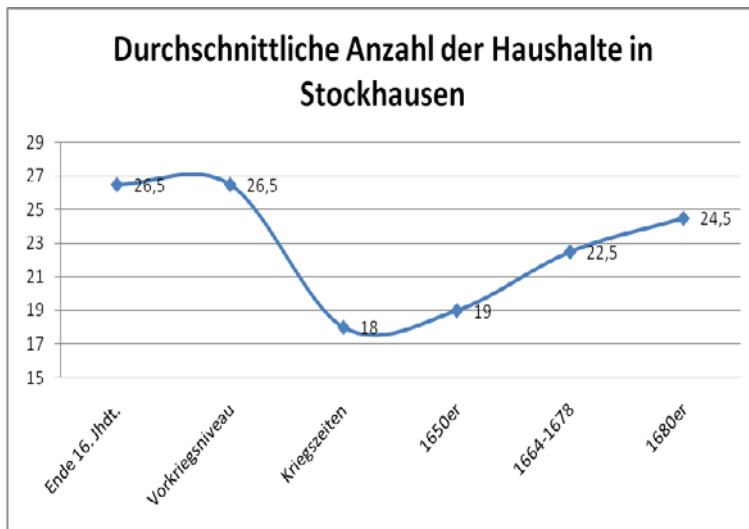
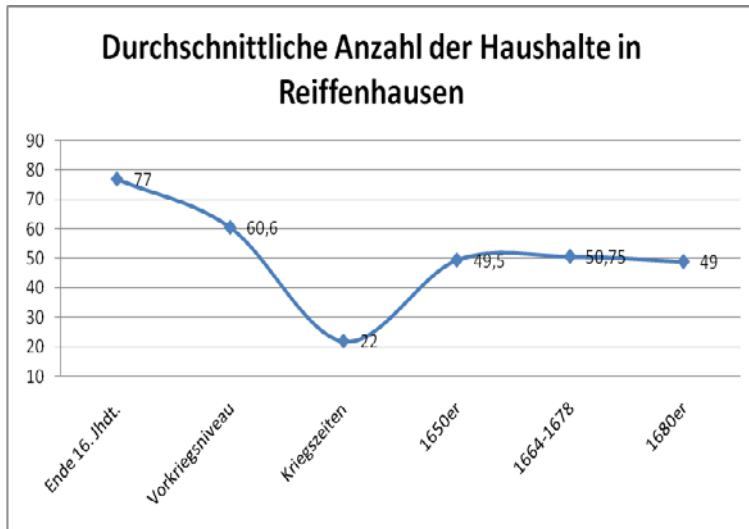






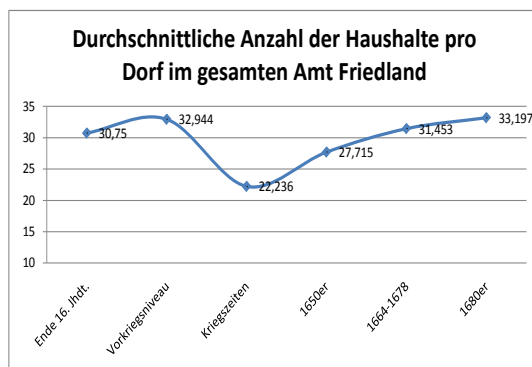






Anmerkung: Es fehlt Sieboldshausen.

3.8. Durchschnittliche Anzahl der Haushalte pro Dorf im gesamten Amt Friedland



4. Tabellen zu den Haushaltskategorien

4.1. Verteilung der Haushalte nach sozialen Kategorien Amt Münden

4.1.1. Obergericht

Verteilung der Haushalte nach sozialen Kategorien in Benterode						
Kategorie	1611	1632	1664	1678	1688	
Vollmeier						
Halbmeier	10	16			6	
Kötner	Großkötner	9	11	17	24	17
	Kleinkötner			18	26	
Brinksitzer			15		39	
Häuslinge						
Leibzüchter				2		
Sonstige	11					
Haushalte	30	27	50	52	62	

Verteilung der Haushalte nach sozialen Kategorien in Bonaforth					
Kategorie	1611	1632	1667	1678	1688
Vollmeier					
Halbmeier	2				
Kötner	Großkötner	16	7	4	22
	Kleinkötner			10	
Brinksitzer			11	6	
Häuslinge					
Leibzüchter					
Sonstige	4	9		1	
Haushalte	22	16	18	21	22

Verteilung der Haushalte nach sozialen Kategorien in Dahlheim					
Kategorie	1611	1632	1664	1678	1688
Vollmeier					
Halbmeier					
Kötner	Großkötner	10	5	2	16
	Kleinkötner		5	6	
Brinksitzer					
Häuslinge					
Leibzüchter				2	
Sonstige	13				
Haushalte	13	10	10	10	16

Verteilung der Haushalte nach sozialen Kategorien in Escherode					
Kategorie	1611	1632	1664	1678	1688
Vollmeier					
Halbmeier	9	13			
Kötner	11	8	13	12	
			Kleinkötner	12	
Brinksitzer			6	3	
Häuslinge					
Leibzüchter				2	
Sonstige	12	6			
Haushalte	32	27	31	30	31

Verteilung der Haushalte nach sozialen Kategorien in Landwehrhagen					
Kategorie	1611	1632	1664	1678	1688
Vollmeier					
Halbmeier	20	16			3
Kötner	23	32	40	38	15
			Kleinkötner	37	31
Brinksitzer			4	12	31
Häuslinge				1	
Leibzüchter				7	
Sonstige	20		2		
Haushalte	63	48	83	89	96

Verteilung der Haushalte nach sozialen Kategorien in Lutterberg					
Kategorie	1611	1632	1664	1678	1688
Vollmeier					
Halbmeier	19	12			
Kötner	26	14	9	20	15
			Mittelkötner		16
			Kleinkötner	33	34
Brinksitzer	5		11	8	6
Häuslinge			1	8	11
Leibzüchter				3	
Sonstige	4		2		
Haushalte	54	26	56	73	74

Verteilung der Haushalte nach sozialen Kategorien in Nienhagen					
Kategorie	1611	1632	1664	1678	1688
Vollmeier					
Halbmeier	6	8			
Kötner	4	4	8	12	
			Kleinkötner	16	
Brinksitzer			1	6	
Häuslinge				1	
Leibzüchter				1	
Sonstige	9				
Haushalte	19	12	25	27	29

Verteilung der Haushalte nach sozialen Kategorien in Sichelstein					
Kategorie	1611	1632	1664	1678	1688
Vollmeier					
Halbmeier		3			
Kötner		5	10		
			10	13	
Brinksitzer				5	
Häuslinge					
Leibzüchter				1	
Sonstige					
Haushalte	15	8	20	19	20

Verteilung der Haushalte nach sozialen Kategorien in Speele					
Kategorie	1611	1632	1664	1678	1688
Vollmeier					
Halbmeier	3	8			1
Kötner	13	9		9	10
			8	7	1
Brinksitzer			15		8
Häuslinge				2	2
Leibzüchter					2
Sonstige					
Haushalte	16	17	23	18	24

Verteilung der Haushalte nach sozialen Kategorien in Spiekershausen					
Kategorie	1611	1632	1664	1678	1688
Vollmeier					
Halbmeier	3	5			
Kötner	9	10	6	5	7
			5	7	2
Brinksitzer			5		10
Häuslinge				1	2
Leibzüchter				3	
Sonstige	4				
Haushalte	16	15	16	16	21

Verteilung der Haushalte nach sozialen Kategorien in Uschlag					
Kategorie	1611	1632	1664	1678	1688
Vollmeier					
Halbmeier	13	16			
Kötner	11	7	30	37	6
		21	26	23	63
Brinksitzer			19	12	
Häuslinge				5	5
Leibzüchter				4	6
Sonstige	27	5	2		
Haushalte	51	49	77	81	80

Verteilung der Haushalte nach sozialen Kategorien in Wahnhausen						
Kategorie	1611	1632	1664	1678	1688	
Vollmeier						
Halbmeier	3	6				
Kötner	Großkötner	7	6	7	9	7
	Mittelkötner					1
	Kleinkötner			5	6	12
Brinksitzer			7	4	2	
Häuslinge						
Leibzüchter						
Sonstige	6					
Haushalte	16	12	19	19	22	

4.1.2. Untergericht

Verteilung der Haushalte nach sozialen Kategorien in Blume					
Kategorie	1611	1632	1664	1678	1688
Vollmeier					
Halbmeier					
Kötner	Großkötner	20			
	Kleinkötner				
Brinksitzer			28	14	
Häuslinge	2		11	14	
Leibzüchter				2	
Handwerker				18	
Haushalte	22		39	48	36

Verteilung der Haushalte nach sozialen Kategorien in Bördel					
Kategorie	1611	1632	1664	1678	1688
Vollmeier					4
Halbmeier	6		11		7
Kötner	Großkötner	1	9	5	
	Kleinkötner			1	6
Brinksitzer	2		2		4
Häuslinge				2	
Leibzüchter					
Sonstige					
Haushalte	9	9	14	13	15

Verteilung der Haushalte nach sozialen Kategorien in Bühren						
Kategorie	1611	1632	1664	1678	1688	
Vollmeier						
Halbmeier	15				4	
Kötner	Großkötner	41	32	23	12	4
	Mittelkötner					6
	Kleinkötner			26	39	33
Brinksitzer	5		13	1	19	
Häuslinge			3	3		
Leibzüchter			2	3	13	
Sonstige						
Haushalte	61	32	67	58	79	

Verteilung der Haushalte nach sozialen Kategorien in Ellershausen (vor dem Wald)					
Kategorie	1611	1632	1664	1678	1688
Vollmeier					
Halbmeier	3				2
Kötner	13	16	5	7	26
			4	10	
Brinksitzer	13		17		
Häuslinge					
Leibzüchter				2	
Sonstige					
Haushalte	29	16	26	19	28

Verteilung der Haushalte nach sozialen Kategorien in Fürstehagen					
Kategorie	1611	1632	1664	1678	1688
Vollmeier					
Halbmeier	7				
Kötner	18	23	22	10	2
			8	14	32
Brinksitzer			4	5	10
Häuslinge				2	19
Leibzüchter				5	
Sonstige			2		
Haushalte	25	23	36	36	63

Verteilung der Haushalte nach sozialen Kategorien in Gimtbe					
Kategorie	1611	1632	1664	1678	1688
Vollmeier					
Halbmeier					1
Kötner	15	21	6		3
			16	18	18
Brinksitzer			1	4	
Häuslinge	3		3	1	4
Leibzüchter				1	
Sonstige			2		
Haushalte	18	21	28	24	26

Verteilung der Haushalte nach sozialen Kategorien in Grone					
Kategorie	1611	1632	1664	1678	1688
Vollmeier	6		1	1	
Halbmeier	12		29	27	20
Kötner	45	50	32	10	12
					7
				35	14
Brinksitzer			24	4	50
Häuslinge			9	8	
Leibzüchter				6	
Sonstige			2		
Haushalte	63		97	91	103

Verteilung der Haushalte nach sozialen Kategorien in Groß Ellershausen					
Kategorie	1611	1632	1664	1678	1688
Vollmeier					
Halbmeier	5		10		
Kötner	18	13		23	
				15	
Brinksitzer					14
Häuslinge					
Leibzüchter				3	4
Sonstige					
Haushalte	23	13	25	26	35

Verteilung der Haushalte nach sozialen Kategorien in Hemeln					
Kategorie	1611	1632	1664	1678	1688
Vollmeier					
Halbmeier	18				
Kötner	38	23	32	28	1
			17	38	23
Brinksitzer		15	14	7	63
Häuslinge			3	4	
Leibzüchter				3	
Sonstige			2		
Haushalte	56	38	68	80	87

Verteilung der Haushalte nach sozialen Kategorien in Holtensen					
Kategorie	1611	1632	1664	1678	1688
Vollmeier	3				
Halbmeier	6		8		1
Kötner	14	18		15	7
				7	6
Brinksitzer			15	1	
Häuslinge				2	3
Leibzüchter					
Sonstige					
Haushalte	23	18	30	24	35

Verteilung der Haushalte nach sozialen Kategorien in Mielenhausen					
Kategorie	1611	1632	1664	1678	1688
Vollmeier					
Halbmeier	4				
Kötner	13		5	9	
			6	7	
Brinksitzer	1		11		
Häuslinge			1	3	
Leibzüchter				3	
Sonstige					
Haushalte	18		23	22	29

Verteilung der Haushalte nach sozialen Kategorien in Niederscheden					
Kategorie	1611	1632	1664	1678	1688
Vollmeier					
Halbmeier	7				
Kötner	8	13	14	8	
			4	9	
Brinksitzer				3	
Häuslinge	4		1		
Leibzüchter				3	
Sonstige					
Haushalte	19	13	19	23	31

Verteilung der Haushalte nach sozialen Kategorien in Obernjesa					
Kategorie	1611	1632	1664	1678	1688
Vollmeier	4	5	2	2	6
Halbmeier	5	2	12	12	5
Kötner	16	13	7	5	9
			9	20	19
Brinksitzer		5	10		1
Häuslinge			4	4	11
Leibzüchter				3	
Sonstige			2		
Haushalte	25	25	46	46	51

Verteilung der Haushalte nach sozialen Kategorien in Oberode					
Hofklasse	1611	1632	1664	1678	1688
Vollmeier					
Halbmeier	5	7	3		2
Kötner	35	11	7	7	1
					3
			9	16	9
Brinksitzer		10	16	15	33
Häuslinge			5	7	
Leibzüchter				2	
Sonstige			1		
Haushalte	40	28	41	47	48

Verteilung der Haushalte nach sozialen Kategorien in Oberscheden					
Kategorie	1611	1632	1664	1678	1688
Vollmeier		11			
Halbmeier	11		3		
Kötner	36	13	32	32	
			5	22	
Brinksitzer			17	1	
Häuslinge	2		9		
Leibzüchter				7	
Sonstige			1		
Haushalte	49	24	67	62	81

Verteilung der Haushalte nach sozialen Kategorien in Ossenfeld					
Kategorie	1611	1632	1664	1678	1688
Vollmeier					4
Halbmeier	6		9		3
Kötner	10	15		6	1
					2
			5	7	6
Brinksitzer	2		4	5	6
Häuslinge				1	
Leibzüchter				2	
Sonstige					
Haushalte	18	15	18	21	22

Verteilung der Haushalte nach sozialen Kategorien in Rosdorf					
Kategorie	1611	1632	1664	1678	1688
Vollmeier	12		4	6	8
Halbmeier	9		40	23	21
Kötner	37	57	24	11	15
					9
			22	48	11
Brinksitzer	12			2	47
Häuslinge	7		16	10	
Leibzüchter				5	
Sonstige			2		
Haushalte	77	57	108	105	111

Verteilung der Haushalte nach sozialen Kategorien in Settmarshausen					
Kategorie	1611	1632	1664	1678	1688
Vollmeier					1
Halbmeier	5		1	1	3
Kötner	18	7	9	3	6
			7	16	9
Brinksitzer			4	3	7
Häuslinge			5		
Leibzüchter					
Sonstige			2		1
Haushalte	23	7	28	23	27

Verteilung der Haushalte nach sozialen Kategorien in Varlosen					
Kategorie	1611	1632	1664	1678	1688
Vollmeier	4	1			
Halbmeier	13		1		3
Kötner	19	23	29	23	53
			19	23	
Brinksitzer	7	5	3		
Häuslinge			5	3	
Leibzüchter				6	
Sonstige			2		
Haushalte	43	29	59	55	56

Verteilung der Haushalte nach sozialen Kategorien in Varmissen					
Kategorie	1611	1632	1664	1678	1688
Vollmeier					3
Halbmeier	7		9		3
Kötner	2	8		8	2
				4	7
Brinksitzer			3		
Häuslinge	1				
Leibzüchter					
Sonstige					
Haushalte	10	8	16	15	14

Verteilung der Haushalte nach sozialen Kategorien in Volkmarshausen					
Kategorie	1611	1632	1664	1678	1688
Vollmeier					
Halbmeier					
Kötner	22	15	18		4
					2
			10	18	8
Brinksitzer				7	18
Häuslinge			5	6	7
Leibzüchter				1	
Sonstige					
Haushalte	22	15	33	32	39

Verteilung der Haushalte nach sozialen Kategorien in Wiershausen					
Kategorie	1611	1632	1664	1678	1688
Vollmeier					
Halbmeier	7		2		1
Kötner	31	19	23	18	10
			17	21	7
Brinksitzer	10		7	4	38
Häuslinge			8	11	
Leibzüchter					
Sonstige			2		
Haushalte	48	19	59	54	56

4.2. Entwicklung der Haushaltskategorien nach Jahren Amt Münden

Amt Münden Verteilung der Haushaltskategorien im Jahr 1611											
Obergericht											
Ort	VM	HM	HUF	GK	KÖ	KK	BS	LZ	HÄUS	SO	HH
Benterode		10			9					11	30
Bonaforth		2			16					4	22
Dahlheim											
Escherode		9			11					12	32
Landwehrhagen		20			23					20	63
Lutterberg		19			26		5			4	54
Nienhagen		6			4					9	19
Sichelnstein											
Speele		3			13						16
Spiekershausen		3			9					4	16
Uschlag		13			11					27	51
Wahnhausen		3			7					6	16
Summe		88			129		5			97	319
Untergegericht											
Ort	VM	HM	HUF	GK	KÖ	KK	BS	LZ	HÄUS	SO	HH
Blume					20				2		22
Bördel		6			1		2				9
Bühren		15			41		5				61
Ellershausen		3			13		13				29
Fürstenhagen		7			18						25
Gimbte					15				3		18
Grone	6	12			45						63
Gr. Ellershausen		5			18						23
Hemeln		18			38						56
Holtensen	3	6			14						23
Mielenhausen		4			13		1				18
Niederscheden		7			8				4		19
Obernjesa	4	5			16						25
Oberode		5			35						40
Oberscheden		11			36				2		49
Ossenfeld		6			10		2				18
Rosdorf	12	9			37		12		7		77
Settmarshausen		5			18						23
Varlosen	4	13			19		7				43
Varmissen		7			2				1		10
Volkmarshausen					22						22
Wiershausen		7			31		10				48
Summe	29	151			470		52		19		721
Summe Amt	29	239			599		57		19	97	1040

Amt Münden Verteilung der Haushaltskategorien im Jahr 1632											
Obergericht											
Ort	VM	HM	HUF	GK	KÖ	KK	BS	LZ	HÄUS	SO	HH
Benterode		16			11						27
Bonaforth					7					9	16
Dahlheim					10						10
Escherode		13			8					6	27
Landwehrhagen		16			32						48
Lutterberg		12			14						26
Nienhagen		8			4						12
Sichelstein		3			5						8
Speele		8			9						17
Spiekershausen		5			10						15
Uschlag		16		7		21				5	49
Wahnhausen		6			6						12
Summe		103		7	116	21				20	267
Untergegericht											
Ort	VM	HM	HUF	GK	KÖ	KK	BS	LZ	HÄUS	SO	HH
Blume											
Bördel					9						9
Bühren					32						32
Ellershausen					16						16
Fürstenhagen					23						23
Gimbte					21						21
Grone					50						50
Gr. Ellershausen					13						13
Hemeln					23		15				38
Holtensen					18						18
Mielenhausen											
Niederscheden					13						13
Obernjesa	5	2			13		5				25
Oberode		7			11		10				28
Oberscheden	11				13						24
Ossenfeld					15						15
Rosdorf					57						57
Settmarshausen					7						7
Varlosen	1				23		5				29
Varmissen					8						8
Volkmarshausen					15						15
Wiershausen					19						19
Summe	17	9			399		35				460
Summe Amt	17	112		7	515	21	35			20	727

Amt Münden Verteilung der Haushaltskategorien im Jahr 1664											
Obergericht											
Ort	VM	HM	HUF	GK	KÖ	KK	BS	LZ	HÄUS	SO	HH
Benterode				17		18	15				50
Bonaforth											
Dahlheim				5		5					10
Escherode				13		12	6				31
Landwehrhagen				40		37	4			2	83
Lutterberg				9		33	11		1	2	56
Nienhagen				8		16	1				25
Sichelstein				10		10					20
Speele						8	15				23
Spiekershausen				6		5	5				16
Uschlag				30		26	19			2	77
Wahnhausen				7		5	7				19
Summe				145		175	83		1	6	410
Untergeicht											
Ort	VM	HM	HUF	GK	KÖ	KK	BS	LZ	HÄUS	SO	HH
Blume							28		11		39
Bördel		11				1	2				14
Bühren				23		26	13		3	2	67
Ellershausen				5		4	17				26
Fürstenhagen				22		8	4			2	36
Gimbte				6		16	1		3	2	28
Grone	1	29		32			24		9	2	97
Gr. Ellershausen		10				15				1	26
Hemeln				32		17	14		3	2	68
Holtensen		8				7	15				30
Mielenhausen				5		6	11		1		23
Niederscheden				14		4			1		19
Obernjesa	2	12		7		9	10		4	2	46
Oberode		3		7		9	16		5	1	41
Oberscheden		3		32		5	17		9	1	67
Ossenfeld		9				5	4				18
Rosdorf	4	40		24		22			16	2	108
Settmarshausen		1		9		7	4		5	2	28
Varlosen		1		29		19	3		5	2	59
Varmissen		9				4	3				16
Volkmarshausen				18		10			5		33
Wiershausen		2		23		17	7		8	2	59
Summe	7	138		288		211	193		88	23	948
Summe Amt	7	138		433		386	276		89	29	1358

Amt Münden Verteilung der Haushaltskategorien im Jahr 1678											
Obergericht											
Ort	VM	HM	HUF	GK	KÖ	KK	BS	LZ	HÄUS	SO	HH
Benterode				24		26			2		52
Bonaforth				4		10	6			1	21
Dahlheim				2		6		2			10
Escherode				12		13	3	2			30
Landwehrhagen				38		31	12	7	1		89
Lutterberg				20		34	8	3	8		73
Nienhagen				12		7	6	1	1		27
Sichelstein						13	5	1			19
Speele				9		7			2		18
Spiekershausen				5		7		3	1		16
Uschlag				37		23	12	4	5		81
Wahnhausen				9		6	4				19
Summe				172		183	56	23	20	1	455
Untergeicht											
Ort	VM	HM	HUF	GK	KÖ	KK	BS	LZ	HÄUS	SO	HH
Blume							14	2	14	18	48
Bördel				5		6			2		13
Bühren				12		39	1	3	3		58
Ellershausen				7		10		2			19
Fürstenhagen				10		14	5	5	2		36
Gimbte						18	4	1	1		24
Grone	1	27		10		35	4	6	8		91
Gr. Ellershausen				23				3			26
Hemeln				28		38	7	3	4		80
Holtensen				15		6	1		2		24
Mielenhausen				9		7		3	3		22
Niederscheden				8		9	3	3			23
Obernjesa	2	12		5		20		3	4		46
Oberode				7		16	15	2	7		47
Oberscheden				32		22	1	7			62
Ossenfeld				6		7	5	2	1		21
Rosdorf	6	23		11		48	2	5	10		105
Settmarshausen		1		3		16	3				23
Varlosen				23		23		6	3		55
Varmissen				8		7					15
Volkmarshausen						18	7	1	6		32
Wiershausen				18		21	4		11		54
Summe	9	63		240		380	76	57	81	18	924
Summe Amt	9	63		412		563	132	80	101	19	1379

Amt Münden Verteilung der Haushaltskategorien im Jahr 1688											
Obergericht											
Ort	VM	HM	HUF	GK	KÖ	KK	BS	LZ	HÄUS	SO	HH
Benterode		6			17		39				62
Bonaforth					22						22
Dahlheim						16					16
Escherode											
Landwehrhagen		3		15		47	31				96
Lutterberg				15	16	26	6		11		74
Nienhagen											
Sichelstein											
Speele		1		10		1	8	2	2		24
Spiekershausen				7		2	10		2		21
Uschlag				6		63		6	5		80
Wahnhausen				7	1	12	2				22
Summe		10		60	56	167	96	8	20		417
Untergegericht											
Ort	VM	HM	HUF	GK	KÖ	KK	BS	LZ	HÄUS	SO	HH
Blume											
Bördel	4	7					4				15
Bühren		4		4	6	33	19	13			79
Ellershausen		2			26						28
Fürstenhagen				2		32	10		19		63
Gimbte		1		3		18			4		26
Grone		20		12	7	14	50				103
Gr. Ellershausen						17	14	4			35
Hemeln				1		23	63				87
Holtensen		1		7		24			3		35
Mielenhausen											
Niederscheden											
Obernjesa	6	5		9		19	1		11		51
Oberode		2		1	3	9	33				48
Oberscheden											
Ossenfeld	4	3		1	2	6	6				22
Rosdorf	8	21		15	9	11	47				111
Settmarshausen	1	3		6		9	7			1	27
Varlosen		3			53						56
Varmissen	3	3		2		6					14
Volkmarshausen				4	2	8	18		7		39
Wiershausen		1		10		7	38				56
Summe	26	76		77	108	236	310	17	44	1	895
Summe Amt	26	86		137	164	403	406	25	64	1	1312

Amt Münden Verteilung der Haushaltskategorien im 17. Jahrhundert												
Jahr	Einheit	VM	HM	HUF	KÖTNER GESAMT			BS	LZ	HÄUS	SO	HH
					GK	KÖ	KK					
1611	Σ HH	29	239			599		57		19	97	1040
	Prozent	2,79%	22,98%			57,59%		5,48		1,83%	9,33%	100%
						57,59%						
1632	Σ HH	17	112		7	515	21	35			20	727
	Prozent	2,34%	15,41%		0,96%	70,84%	2,89%	4,81%			2,75%	100%
						74,69%						
1664	Σ HH	7	138		433		386	276		89	29	1358
	Prozent	0,52%	10,16%		31,89%		28,42%	20,32%		6,55%	2,14%	100%
						60,31%						
1678	Σ HH	9	63		412		563	132	80	101	19	1379
	Prozent	0,65%	4,57%		29,88%		40,83%	9,57%	5,8%	7,32%	1,38%	100%
						70,71%						
1688	Σ HH	26	86		137	164	403	406	25	64	1	1312
	Prozent	1,98%	6,55%		10,44%	12,5%	30,72%	30,95%	1,91%	4,88%	0,08%	100%
						53,66%						

4.3. Verteilung der Haushalte nach sozialen Kategorien Amt Friedland

Verteilung der Haushalte nach sozialen Kategorien in Ballenhausen						
Kategorie	1613	1632	1654	1664	1678	1689
Vollmeier	5	6	5	6	6	6
Halbmeier	5		3			
Kötner	10	3		6		
					7	8
Brinksitzer	3	5	3	7	2	5
Häuslinge				4	5	1
Leibzüchter					2	2
Sonstige				2		
Haushalte	23	14	11	25	22	22

Verteilung der Haushalte nach sozialen Kategorien in Dahlenrode						
Kategorie	1613	1632	1654	1664	1678	1689
Vollmeier	1			1	2	2
Halbmeier			2			
Kötner	19		5	21	15	
			5			14
Brinksitzer						4
Häuslinge				11	3	3
Leibzüchter						4
Sonstige	2		3			
Haushalte	22		15	33	20	27

Verteilung der Haushalte nach sozialen Kategorien in Deiderode						
Kategorie	1613	1632	1654	1664	1678	1689
Vollmeier						
Halbmeier	7		7	6	6	6
Hufner	2					
Kötner	15		6	7	15	9
			4	4		7
Brinksitzer			2	7	4	5
Häuslinge				1	2	
Leibzüchter					1	
Sonstige				1		
Haushalte	24		19	26	28	27

Verteilung der Haushalte nach sozialen Kategorien in Diemarden						
Kategorie	1613	1632	1654	1664	1678	1689
Vollmeier						
Halbmeier			8	10	8	8
Kötner			11	11	7	7
			12	17	16	16
Brinksitzer			11	6	7	13
Häuslinge				8		3
Leibzüchter					1	
Sonstige				2		1
Haushalte			42	54	39	48

Verteilung der Haushalte nach sozialen Kategorien in Dramfeld						
Kategorie	1613	1632	1654	1664	1678	1689
Vollmeier	4	4	4	4	4	4
Halbmeier	1			2	2	2
Hufner	2	2				
Kötner	Großkötner	23	21	5	32	25
	Kleinkötner			22		
Brinksitzer				11	1	6
Häuslinge					2	8
Leibzüchter					2	2
Sonstige	4				3	
Haushalte	34	27	31	49	39	48

Verteilung der Haushalte nach sozialen Kategorien in Elkershausen						
Kategorie	1613	1632	1654	1664	1678	1689
Vollmeier	4	6	4	6	4	4
Halbmeier	3	1	3		3	3
Hufner					4	
Kötner	Großkötner	8	6	2	5	4
	Kleinkötner			5	5	4
Brinksitzer			4	4		4
Häuslinge						
Leibzüchter					4	
Sonstige						
Haushalte	15	13	13	20	20	19

Verteilung der Haushalte nach sozialen Kategorien in Friedland						
Kategorie	1613	1632	1654	1664	1678	1689
Vollmeier	1	1	2		1	1
Halbmeier	1					
Handwerker				2		
Hufner		3				
Kötner	Großkötner	19	6	16	7	5
	Kleinkötner			9	17	17
Brinksitzer		6	5	5		
Häuslinge					4	4
Leibzüchter					3	
Sonstige						
Haushalte	21	16	23	23	29	27

Verteilung der Haushalte nach sozialen Kategorien in Groß Schnee							
Kategorie	1613	1632	1654	1664	1678	1689	
Vollmeier	6	2	3	3	3	2	
Halbmeier	5	6	9	10	9	11	
Hufner	4	3			2		
Kötner	Großkötner	34	14	3	4	4	5
	Kleinkötner			13	26	26	31
Brinksitzer	25	3	17	8	6	8	
Häuslinge			4	5	2		
Leibzüchter					5		
Sonstige				2			
Haushalte	74	28	49	58	57	57	

Verteilung der Haushalte nach sozialen Kategorien in Klein Schnee						
Kategorie	1613	1632	1654	1664	1678	1689
Vollmeier	6	4	4	6	2	2
Halbmeier	4	1	3		7	7
Hufner	2	5				
Kötner	Großkötner	27	14	7	8	7
	Kleinkötner			23	20	25
Brinksitzer	4	5	10	4	5	7
Häuslinge				2	3	2
Leibzüchter					2	6
Sonstige				1		
Haushalte	43	29	38	43	47	56

Verteilung der Haushalte nach sozialen Kategorien in Lemshausen							
Kategorie	1613	1632	1654	1664	1678	1689	
Vollmeier	1	1		1			
Halbmeier			2				
Hufner	3	7					
Kötner	Großkötner	12	3	7	11	7	9
	Kleinkötner			7	8	8	11
Brinksitzer				2	3	1	
Häuslinge				1	3	2	
Leibzüchter					1	3	
Sonstige							
Haushalte	16	11	16	23	22	26	

Verteilung der Haushalte nach sozialen Kategorien in Ludolfshausen							
Kategorie	1613	1632	1654	1664	1678	1689	
Vollmeier							
Halbmeier	7						
Kötner	Großkötner	5		8	7	7	7
	Kleinkötner			1	6	8	11
Brinksitzer							
Häuslinge							
Leibzüchter							
Sonstige				1			
Haushalte	112		9	14	15	18	

Verteilung der Haushalte nach sozialen Kategorien in Niedergandern						
Kategorie	1613	1632	1654	1664	1678	1689
Vollmeier					4	
Halbmeier						
Kötner					5	6
						5
Brinksitzer						
Häuslinge					3	3
Leibzüchter						
Sonstige						
Haushalte					12	14

Verteilung der Haushalte nach sozialen Kategorien in Niedernjesa						
Kategorie	1613	1632	1654	1664	1678	1689
Vollmeier	8	8	7	8	5	4
Halbmeier	4	2	3	7	9	11
Hufner		3			2	
Kötner	30	10	3	21	25	2
			9			23
Brinksitzer			9	11	8	7
Häuslinge					1	15
Leibzüchter					1	2
Sonstige			6	2		
Haushalte	42	23	37	49	51	64

Verteilung der Haushalte nach sozialen Kategorien in Reckershausen						
Kategorie	1613	1632	1654	1664	1678	1689
Vollmeier					2	2
Halbmeier					3	3
Kötner					9	14
					4	
Brinksitzer					7	11
Häuslinge					1	4
Leibzüchter					5	1
Sonstige						
Haushalte					31	35

Verteilung der Haushalte nach sozialen Kategorien in Reiffenhausen						
Kategorie	1613	1632	1654	1664	1678	1689
Vollmeier						
Halbmeier	8					
Hufner	7	6			1	
Kötner	56	14	19	13	5	6
			14	32	35	45
Brinksitzer		2	9	3	2	
Häuslinge				6	2	
Leibzüchter					6	
Sonstige				2		
Haushalte	71	22	42	56	51	51

Verteilung der Haushalte nach sozialen Kategorien in Sieboldshausen						
Kategorie	1611	1632	1654	1664	1678	1689
Vollmeier						6
Halbmeier						
Kötner						16
						26
Brinksitzer						5
Häuslinge						4
Leibzüchter						2
Sonstige						
Haushalte						59

Verteilung der Haushalte nach sozialen Kategorien in Stockhausen						
Kategorie	1613	1632	1654	1664	1678	1689
Vollmeier	5		4	6	5	6
Halbmeier	2		1			2
Kötner	17		2	13	13	3
			2			13
Brinksitzer			9	1	5	
Häuslinge				4	3	2
Leibzüchter					3	
Sonstige						
Haushalte	24		18	24	29	26

4.4. Entwicklung der Haushaltskategorien nach Jahren Amt Friedland

Amt Friedland Verteilung der Haushaltskategorien im Jahr 1613											
Dorf	VM	HM	HUF	GK	KÖ	KK	BS	LZ	HÄUS	SO	HH
Ballenhausen	5	5			10		3				23
Dahlenrode	1				19					2	22
Deiderode		7	2		15						24
Diemarden											
Dramfeld	4	1	2		23					4	34
Elkershausen	4	3			8						15
Friedland	1	1			19						21
Groß Schneen	6	5	4		34		25				74
Klein Schneen	6	4	2		27		4				43
Lemshausen	1		3		12						16
Ludolfshausen		7		5							12
Niedergandern											
Niedernjesa	8	4			30						42
Reckershausen											
Reiffenhausen		8	7		56						71
Sieboldshausen											
Stockhausen	5	2			17						24
Summe	41	47	20	5	270		32			6	421

Amt Friedland Verteilung der Haushaltskategorien im Jahr 1632											
Dorf	VM	HM	HUF	GK	KÖ	KK	BS	LZ	HÄUS	SO	HH
Ballenhausen	6				3		5				14
Dahlenrode											
Deiderode											
Diemarden											
Dramfeld	4		2		21						27
Elkershausen	6	1			6						13
Friedland	1		3		6		6				16
Groß Schneen	2	6	3		14		3				28
Klein Schneen	4	1	5		14		5				29
Lemshausen	1		7		3						11
Ludolfshausen											
Niedergandern											
Niedernjesa	8	2	3		10						23
Reckershausen											
Reiffenhausen			6		14		2				22
Sieboldshausen											
Stockhausen											
Summe	32	10	29		91		21				183

Amt Friedland Verteilung der Haushaltskategorien im Jahr 1654											
Dorf	VM	HM	HUF	GK	KÖ	KK	BS	LZ	HÄUS	SO	HH
Ballenhausen	5	3					3				11
Dahlenrode		2		5		5				3	15
Deiderode		7		6		4	2				19
Diemarden		8		11		12	11				42
Dramfeld	4			5		22					31
Elkershausen	4	3			2		4				13
Friedland	2				16		5				23
Groß Schneen	3	9		3		13	17		4		49
Klein Schneen	4	3			21		10				38
Lemshausen		2		7		7					16
Ludolfshausen				8		1					9
Niedergandern											
Niedernjesa	7	3		3		9	9			6	37
Reckershausen											
Reiffenhausen				19		14	9				42
Sieboldshausen											
Stockhausen	4	1		2		2	9				18
Summe	33	41		69	39	89	79		4	9	363

Amt Friedland Verteilung der Haushaltskategorien im Jahr 1664											
Dorf	VM	HM	HUF	GK	KÖ	KK	BS	LZ	HÄUS	SO	HH
Ballenhausen	6				6		7		4	2	25
Dahlenrode	1				21				11		33
Deiderode		6		7		4	7		1	1	26
Diemarden		10		11		17	6		8	2	54
Dramfeld	4	2			32		11				49
Elkershausen	6			5		5	4				20
Friedland				7		9	5			2	23
Groß Schneen	3	10		4		26	8		5	2	58
Klein Schneen	6			7		23	4		2	1	43
Lemshausen	1			11		8	2		1		23
Ludolfshausen				7		6				1	14
Niedergandern											
Niedernjesa	8	7			21	11				2	49
Reckershausen											
Reiffenhausen				13		32	3		6	2	56
Sieboldshausen											
Stockhausen	6				13		1		4		24
Summe	41	35		72	93	141	58		42	15	497

Amt Friedland Verteilung der Haushaltskategorien im Jahr 1678											
Dorf	VM	HM	HUF	GK	KÖ	KK	BS	LZ	HÄUS	SO	HH
Ballenhausen	6					7	2	2	5		22
Dahlenrode	2				15				3		20
Deiderode		6			15		4	1	2		28
Diemarden		8		7		16	7	1			39
Dramfeld	4	2				25	1	2	2	3	39
Elkershausen	4	3	4			5		4			20
Friedland	1			4		17		3	4		29
Groß Schneen	3	9	2	4		26	6	5	2		57
Klein Schneen	2	7		8		20	5	2	3		47
Lemshausen				7		8	3	1	3		22
Ludolfshausen				7		8					15
Niedergandern	4				5				3		12
Niedernjesa	5	9	2			25	8	1	1		51
Reckershausen	2	3		9		4	7	5	1		31
Reiffenhausen			1	5		35	2	6	2		51
Sieboldshausen											
Stockhausen	5					13	5	3	3		29
Summe	38	47	9	51	35	209	50	36	34	3	512

Amt Friedland Verteilung der Haushaltskategorien im Jahr 1689											
Dorf	VM	HM	GK	KK	BS	LZ	HÄUS	SO	HH		
Ballenhausen	6			8	5	2	1		22		
Dahlenrode	2			14	4	4	3		27		
Deiderode		6	9	7	5				27		
Diemarden		8	7	16	13		3	1	48		
Dramfeld	4	2		26	6	2	8		48		
Elkershausen	4	3	4	4	4				19		
Friedland	1		5	17			4		27		
Groß Schneen	2	11	5	31	8				57		
Klein Schneen	2	7	7	25	7	6	2		56		
Lemshausen			9	11	1	3	2		26		
Ludolfshausen			7	11					18		
Niedergandern			6	5			3		14		
Niedernjesa	4	11	2	23	7	2	15		64		
Reckershausen	2	3	14		11	1	4		35		
Reiffenhausen			6	45					51		
Sieboldshausen	6		16	26	5	2	4		59		
Stockhausen	6	2	3	13			2		26		
Summe	39	53	100	282	76	22	51	1	624		

Amt Friedland Verteilung der Haushaltskategorien im 17. Jahrhundert												
Jahr	Einheit	VM	HM	HUF	KÖTNER GESAMT			BS	LZ	HÄUS	SO	HH
					GK	KÖ	KK					
1613	Σ HH	41	47	20	5	270		32			6	421
	Prozent	9,74%	11,16%	4,75%	1,19%	64,13%		7,6%			1,43%	100%
						65,32%						
1632	Σ HH	32	10	29		91		21				183
	Prozent	17,49%	5,46%	15,85%		49,73%		11,46%				100%
						49,73%						
1654	Σ HH	33	41		69	39	89	79		4	9	363
	Prozent	9,09%	11,29%		19,01%	10,74%	24,52%	21,76%		1,1%	2,48%	100%
						54,27%						
1664	Σ HH	41	35		72	93	141	58		42	15	497
	Prozent	8,25%	7,04%		14,49%	18,71%	28,37%	11,67%		8,45%	3,02%	100%
						61,57%						
1678	Σ HH	38	47	9	51	35	209	50	36	34	3	512
	Prozent	7,42%	9,18%	1,76%	9,97%	6,84%	40,82%	9,77%	7,03%	6,64%	0,59%	100%
						57,63%						
1689	Σ HH	39	53		100		282	76	22	51	1	624
	Prozent	6,25%	8,49%		16,03%		45,19%	12,18%	3,53%	8,17%	0,16%	100%
						61,22%						

Anmerkungen:

Bei den einzelnen Jahreszahlen ist die Anzahl der fehlenden Dörfer im Quellenmaterial zu beachten:

1613: 4 Dörfer fehlen.

1632: 8 Dörfer fehlen.

1654: 3 Dörfer fehlen.

1664: 3 Dörfer fehlen.

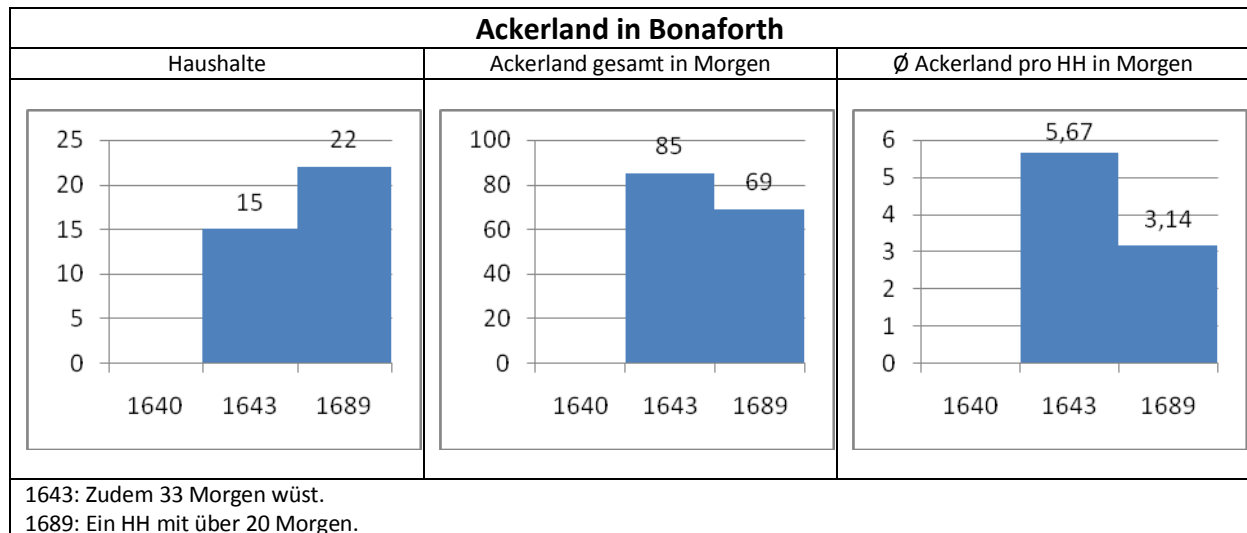
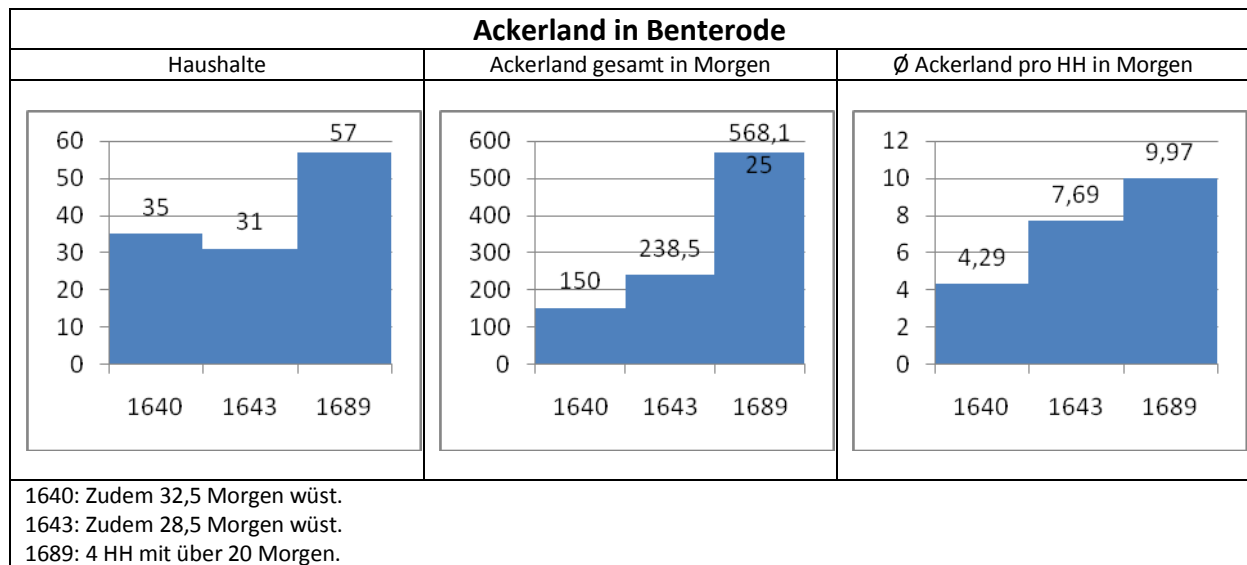
1678: 1 Dorf fehlt.

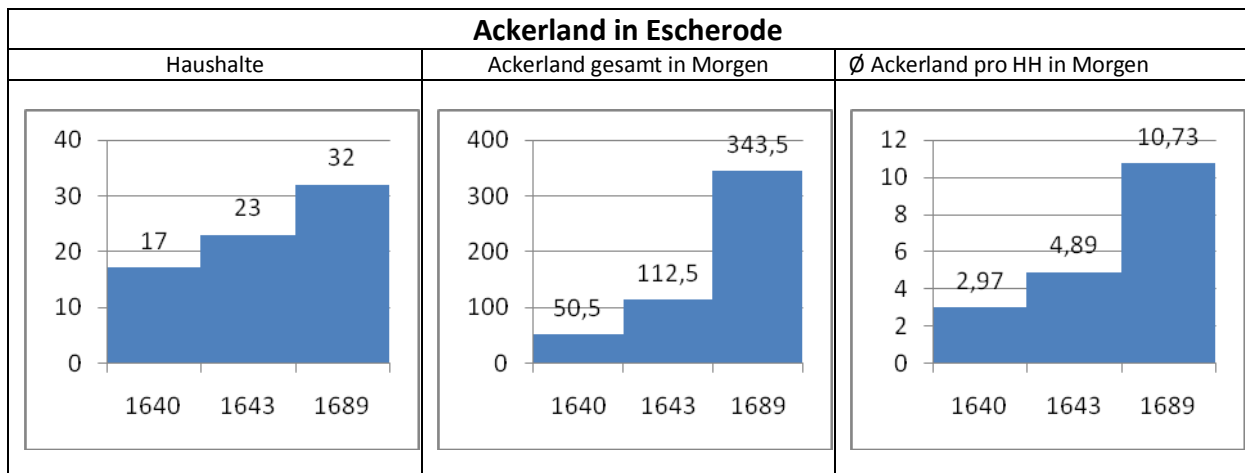
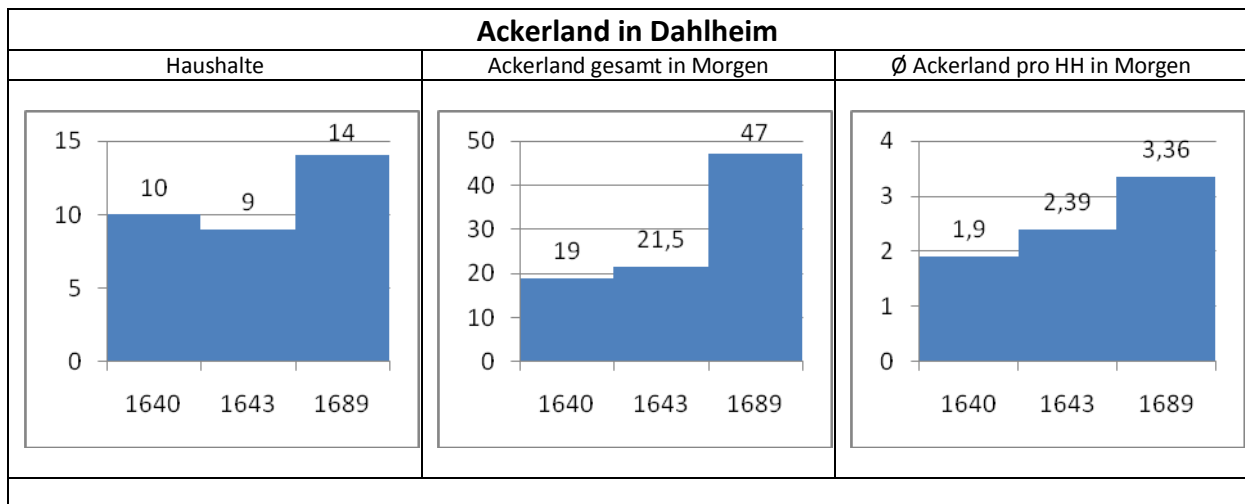
1689: Vollständig.

5. Tabellen zur Ackerlandverteilung im 17. Jahrhundert

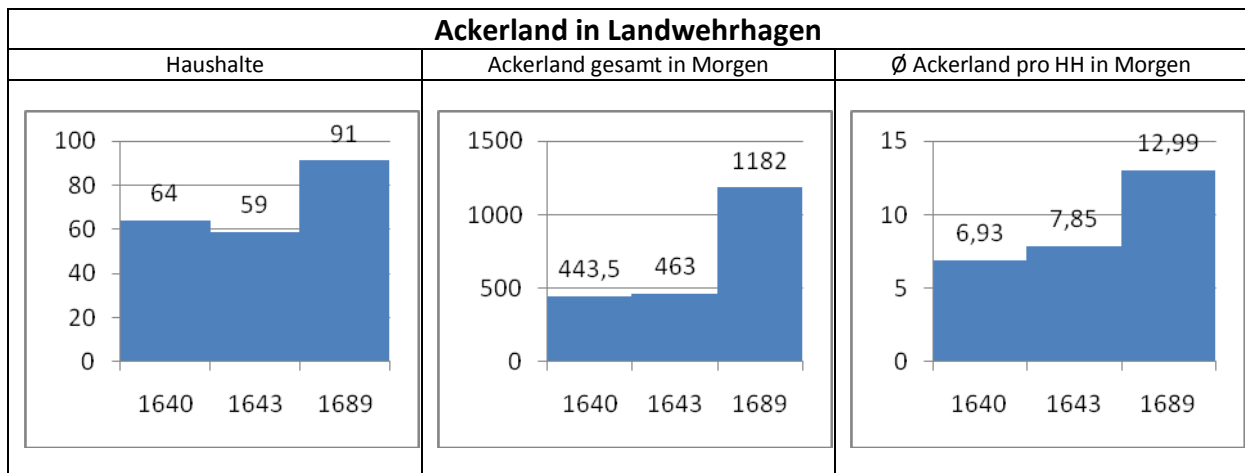
5.1. Ackerlandverteilung Amt Münden

5.1.1. Obergericht

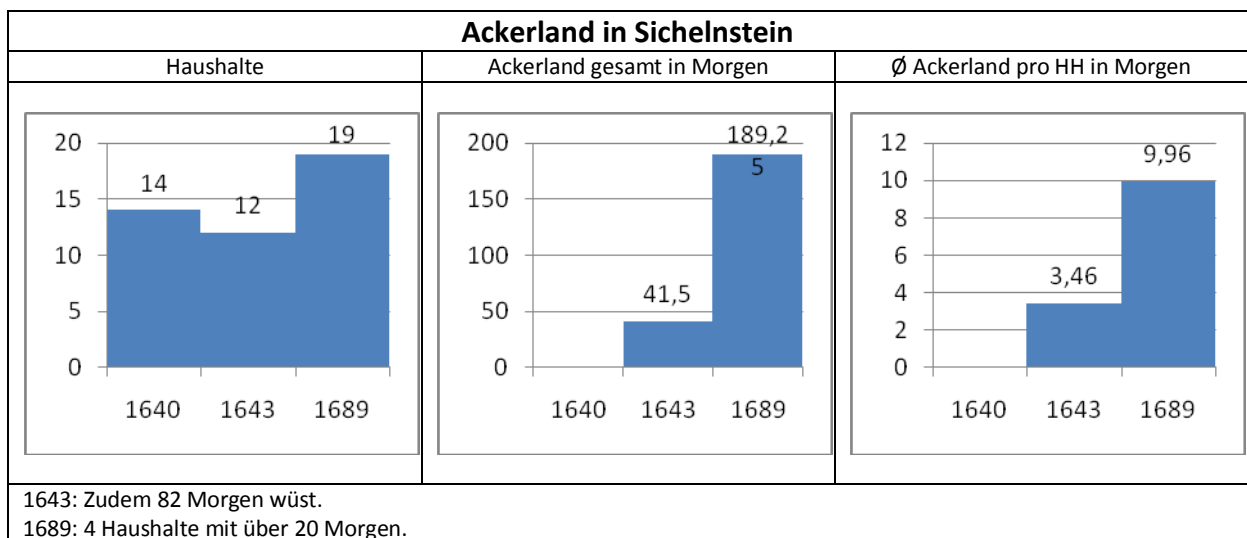
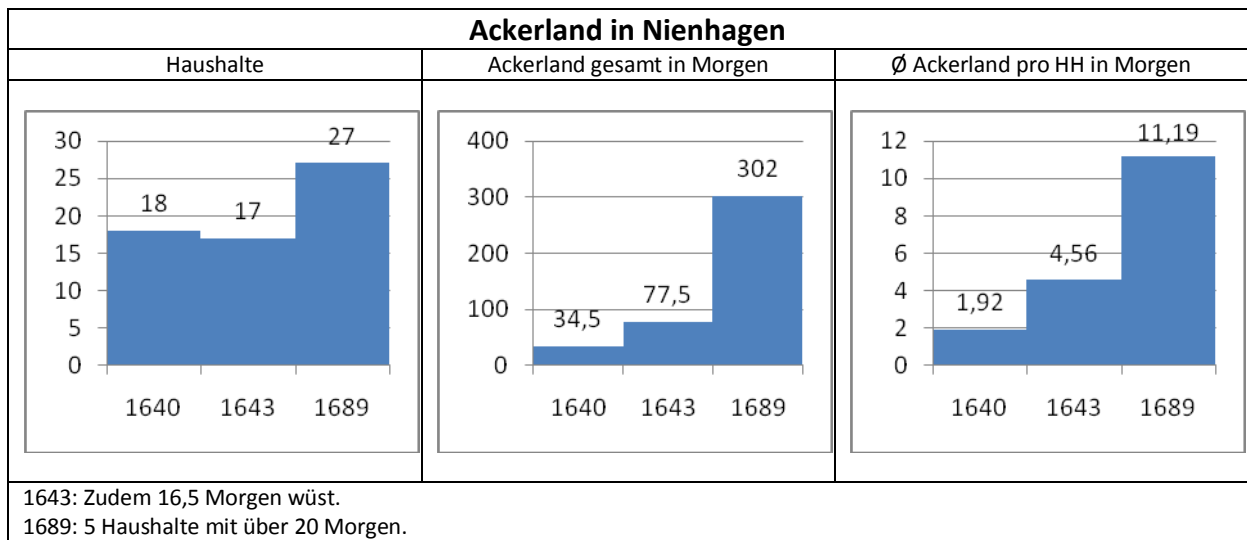
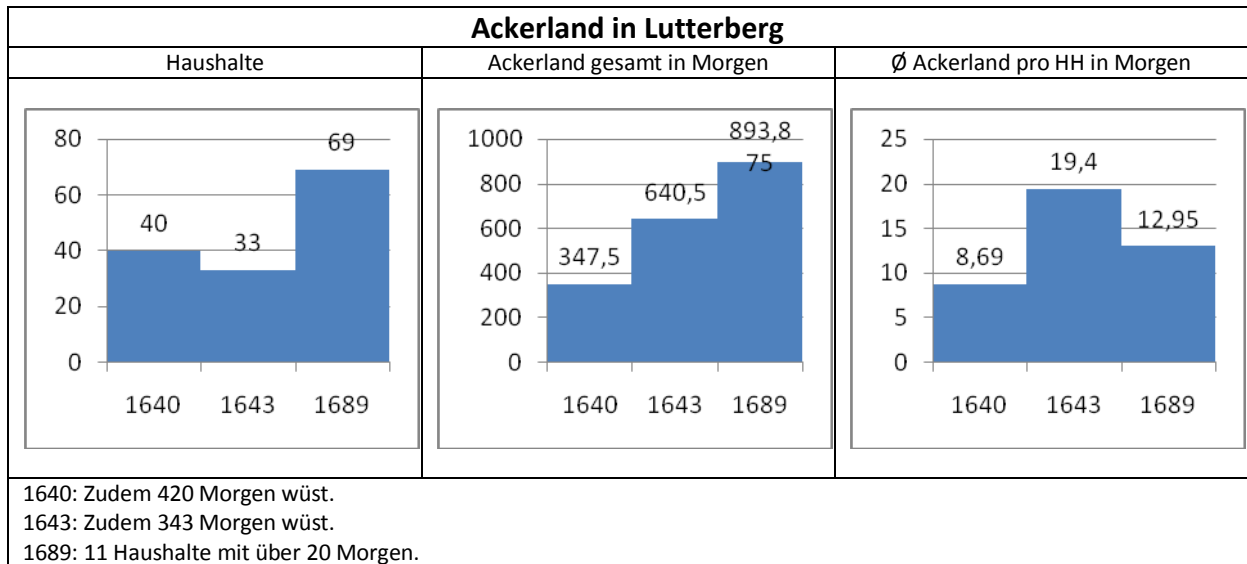


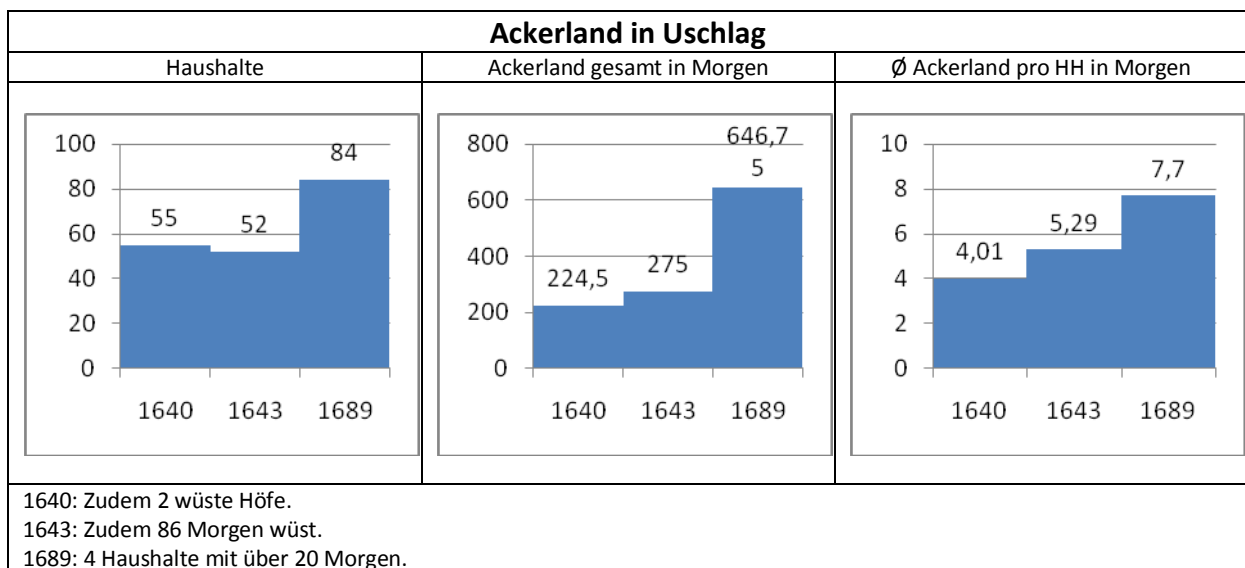
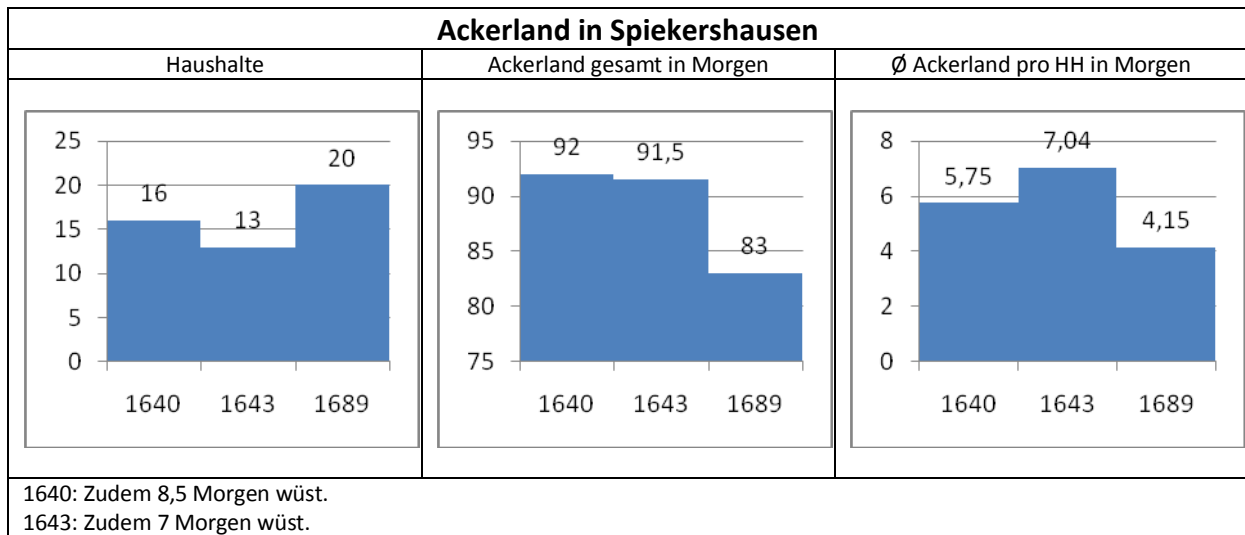
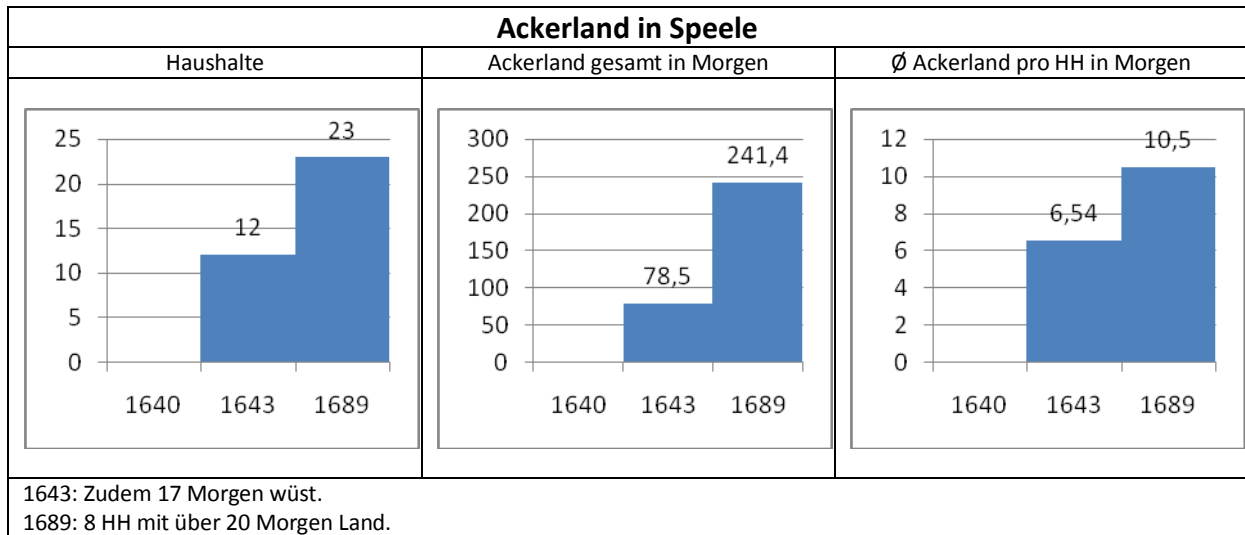


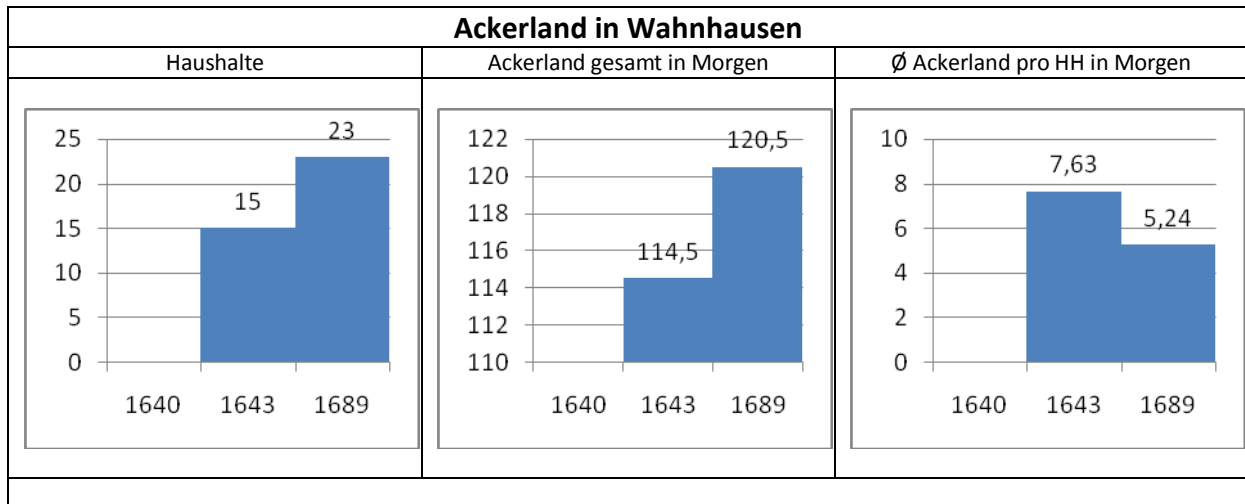
1640: Zudem 11 wüste Häuser und 5 Morgen wüst.
 1643: Zudem 31 Morgen wüst.
 1689: 6 HH mit über 20 Morgen.



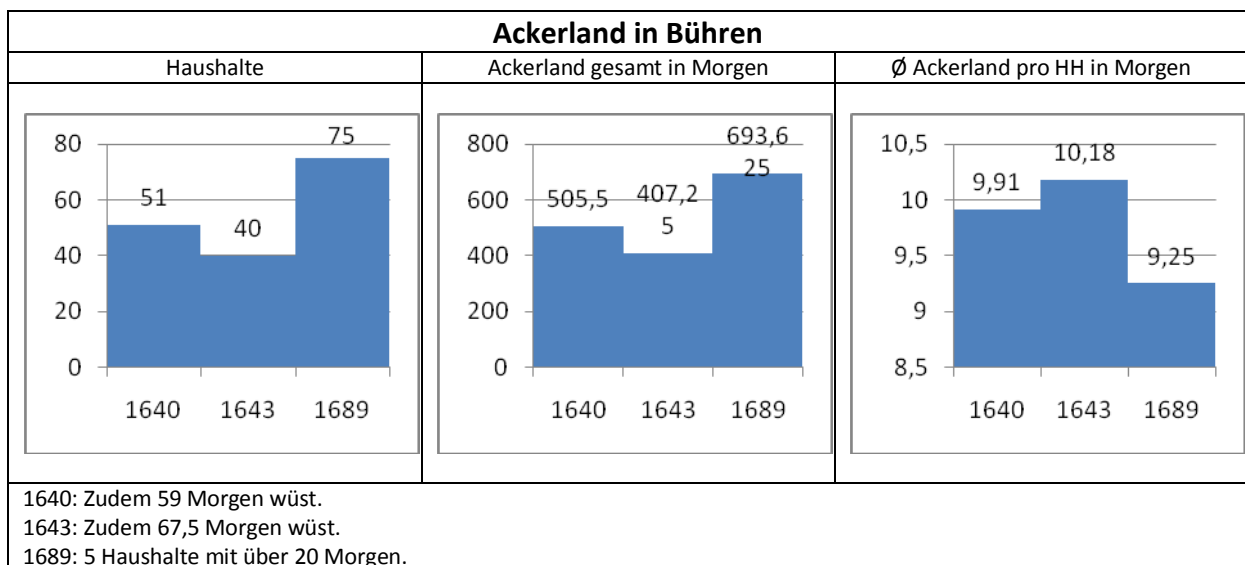
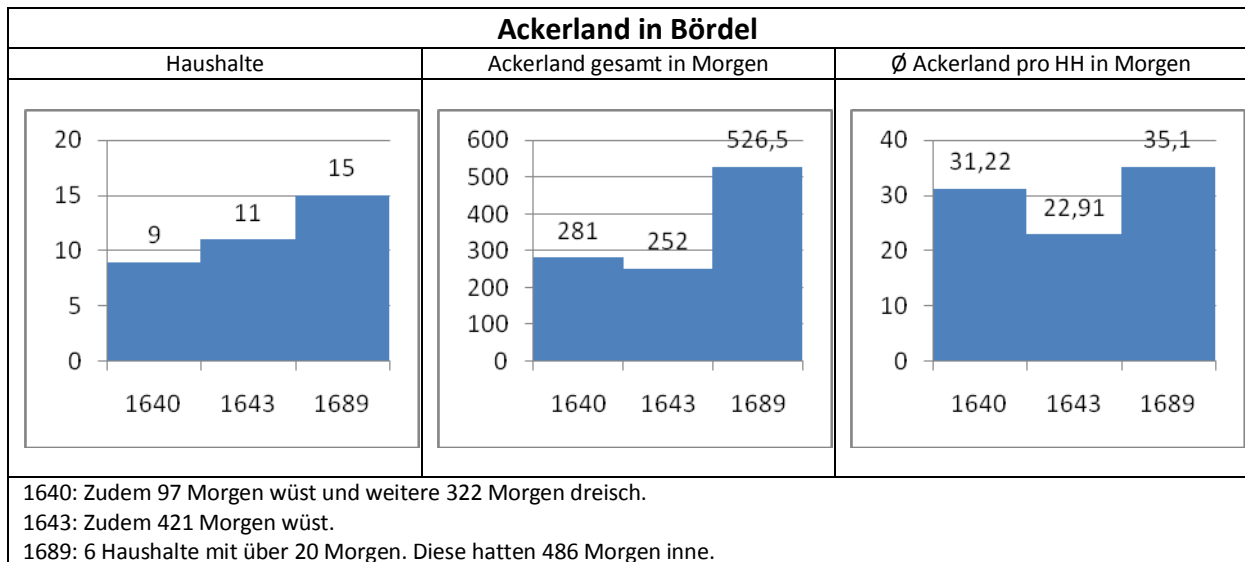
1643: Zudem 102 Morgen wüst.
 1689: 21 Haushalte mit über 20 Morgen.

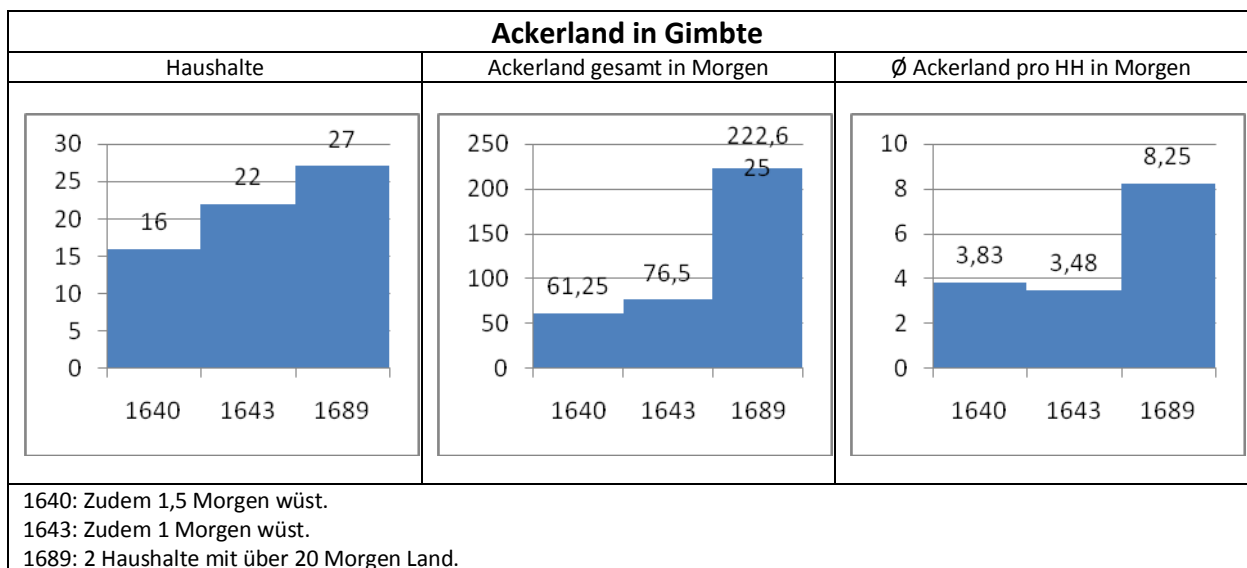
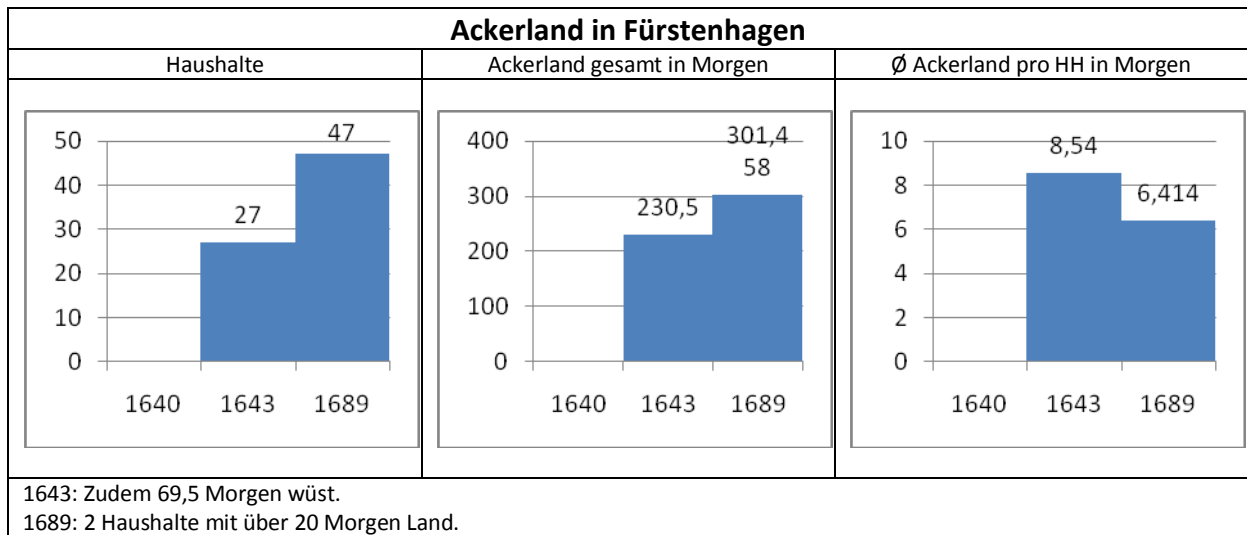
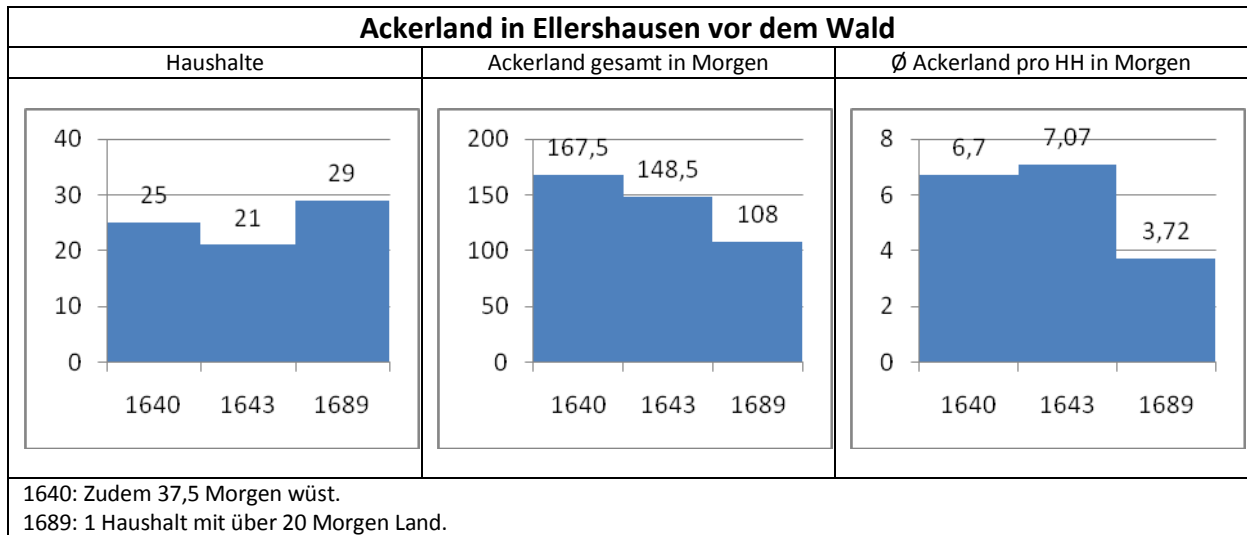


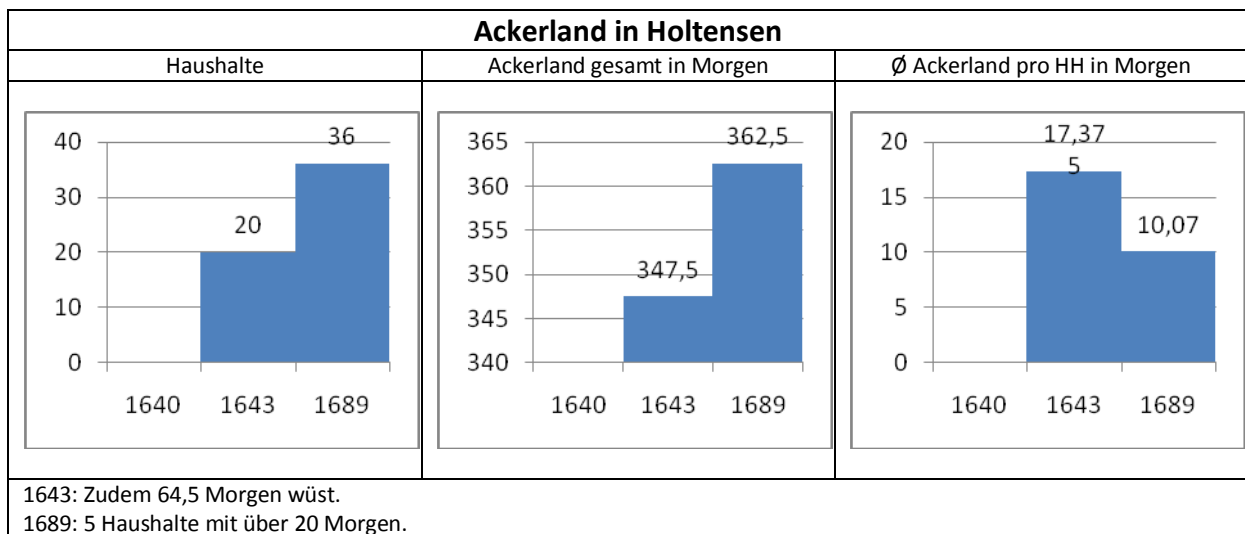
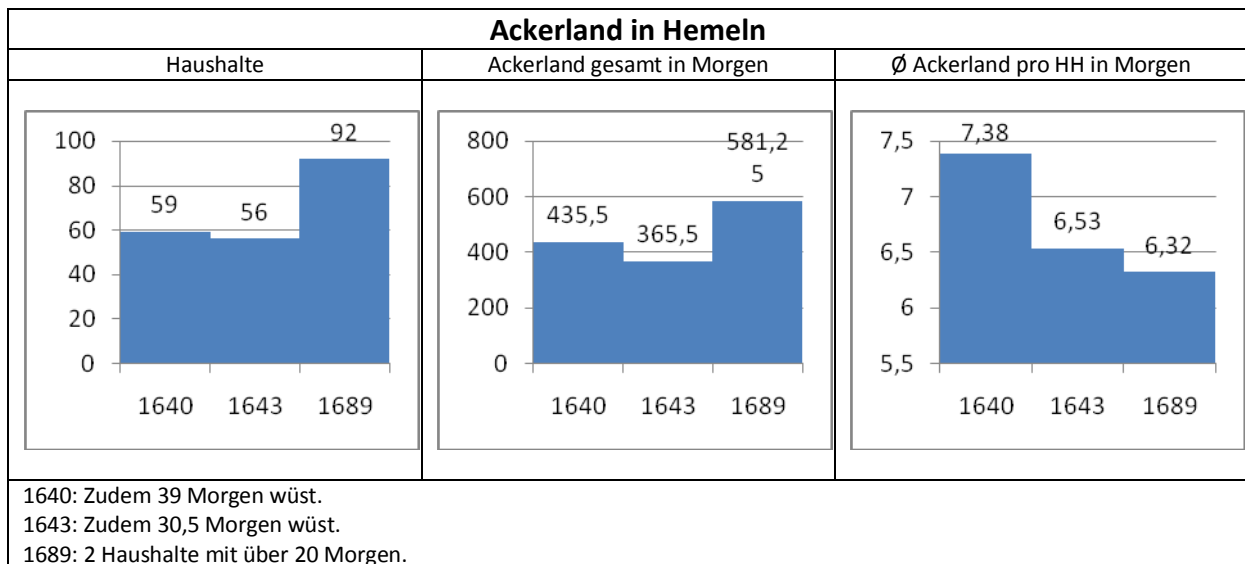
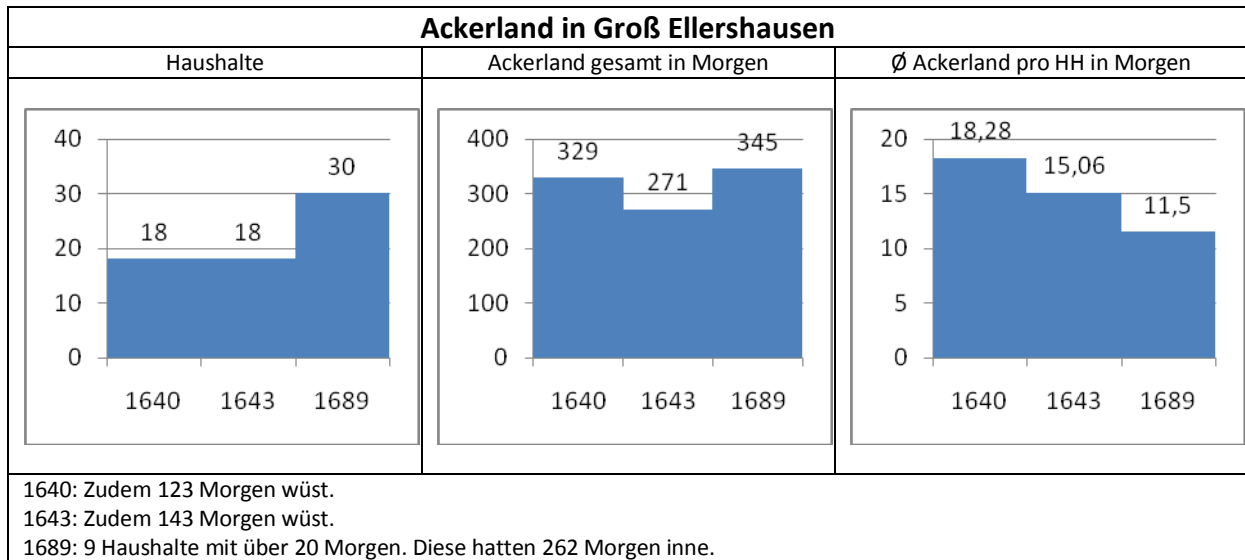


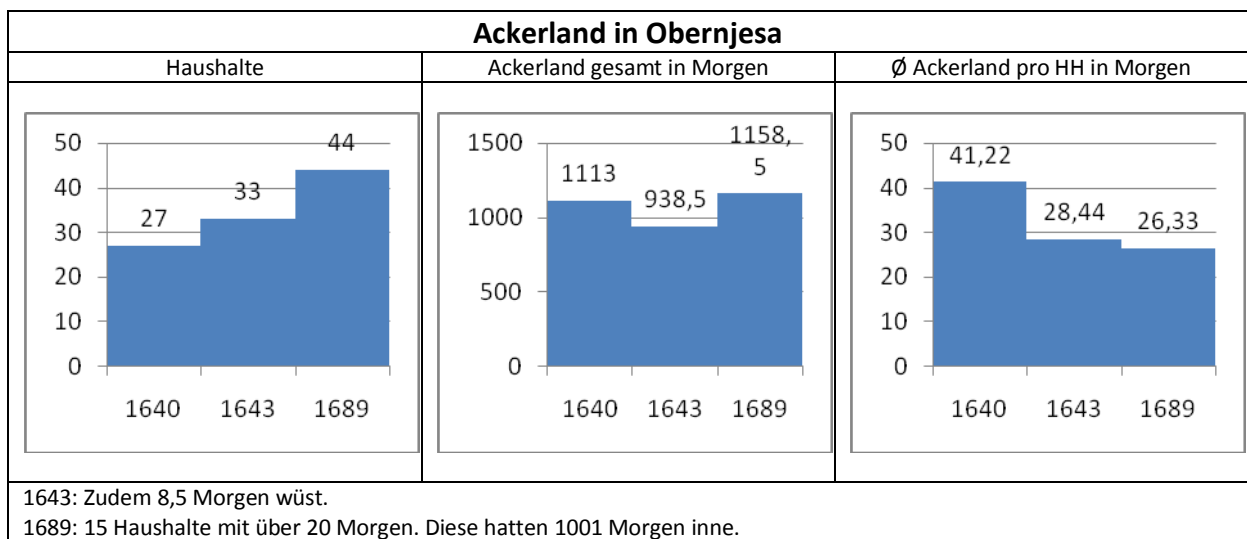
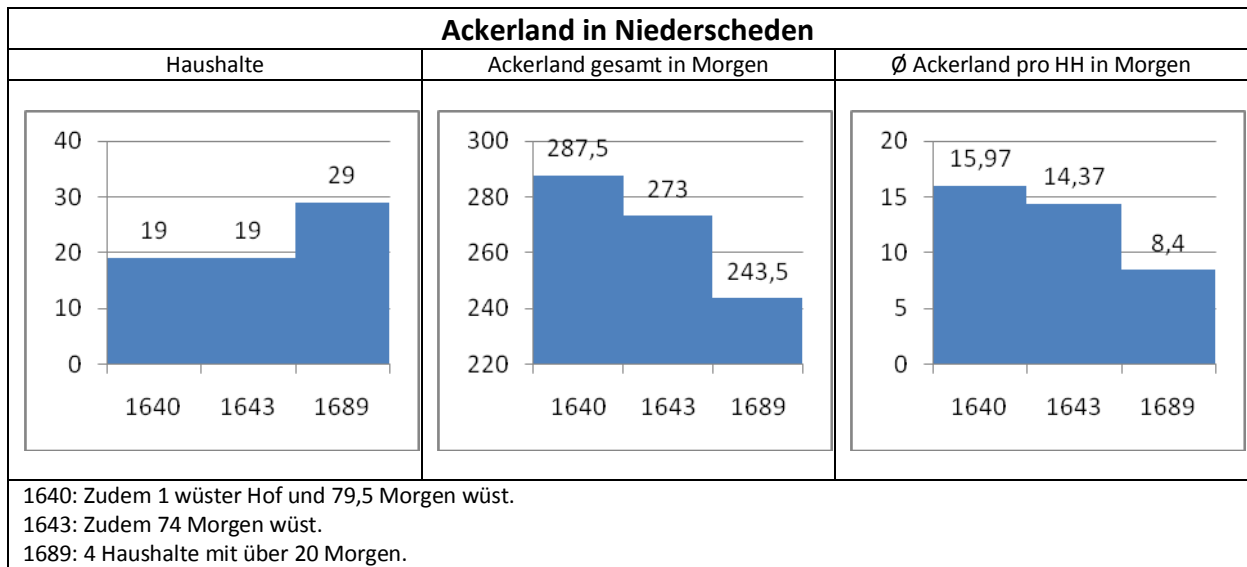
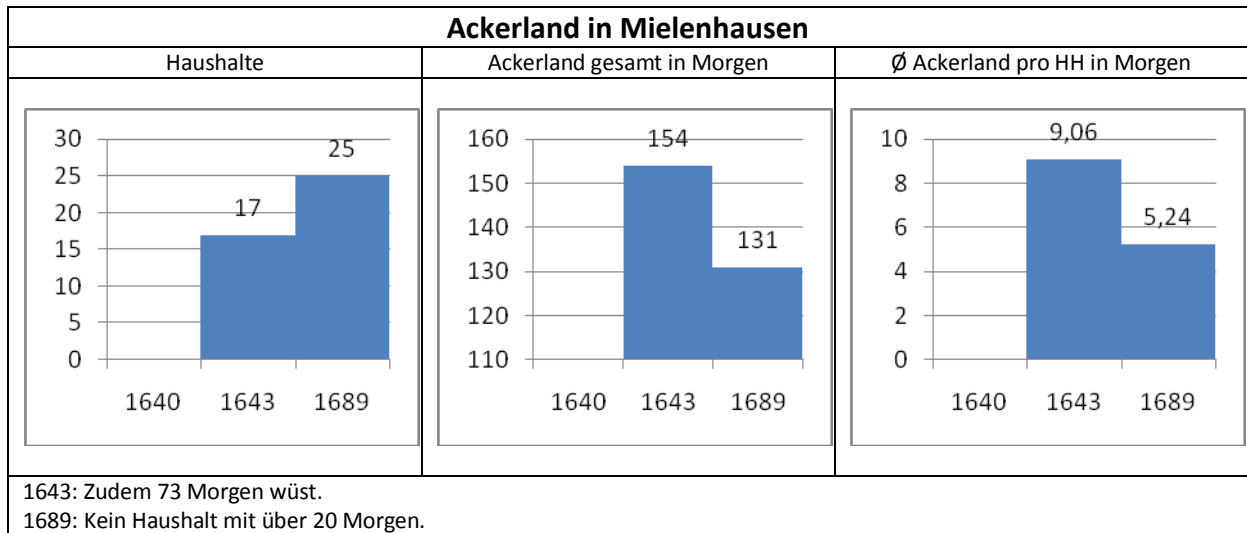


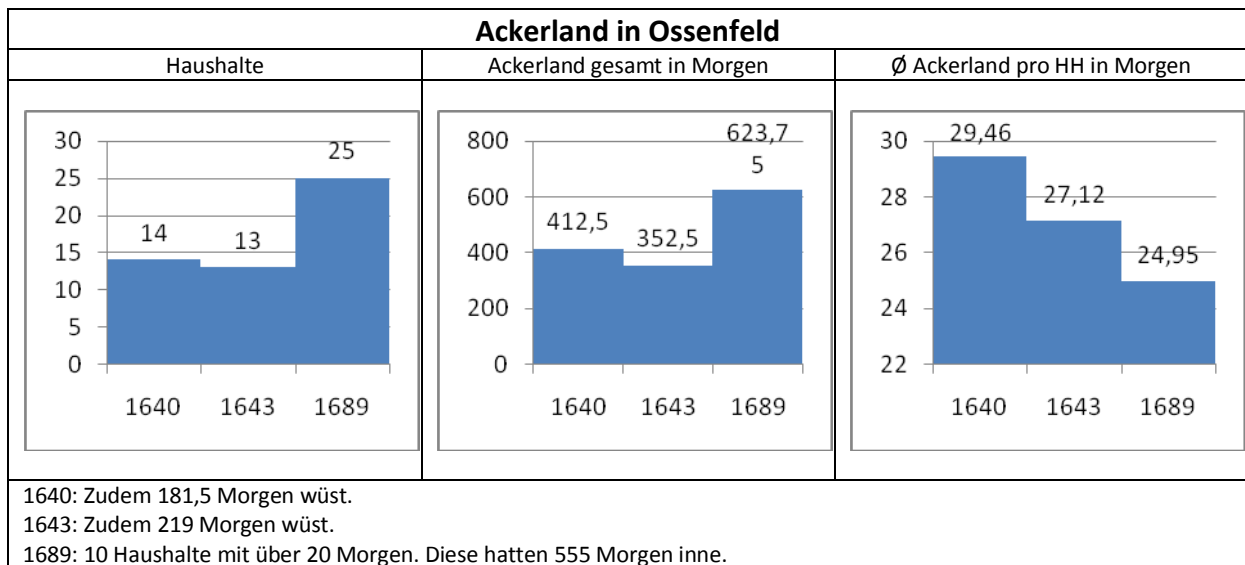
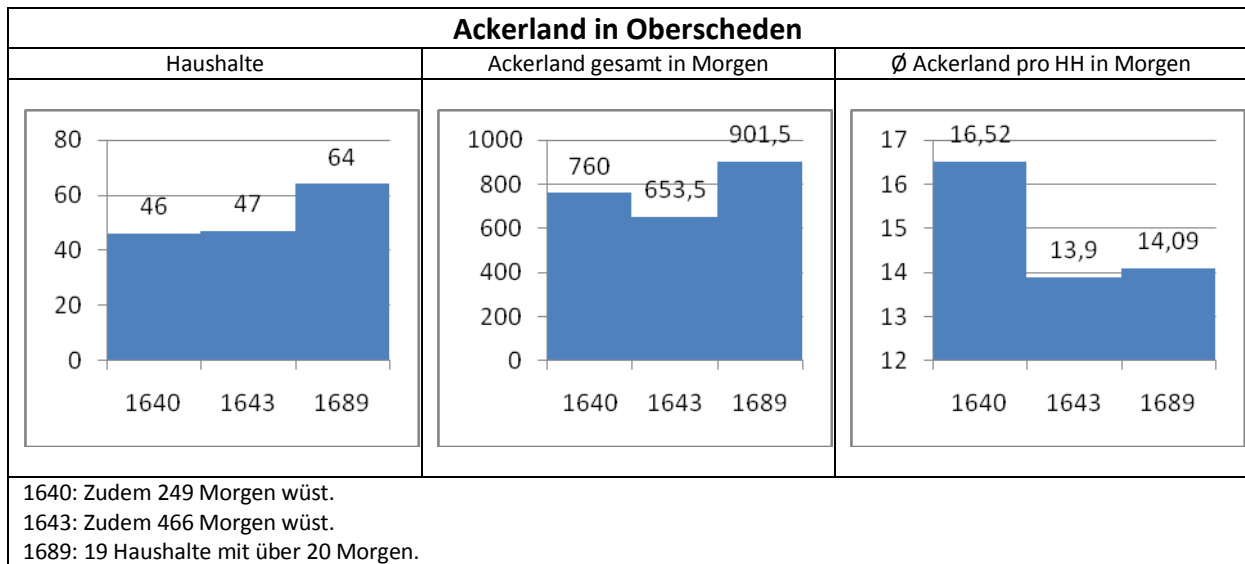
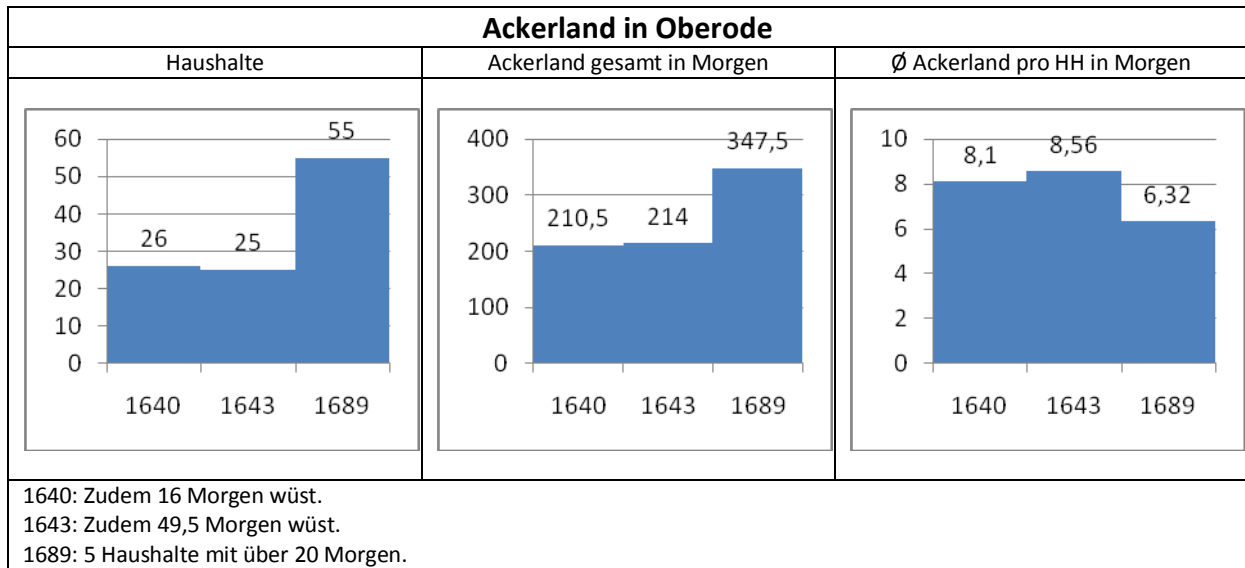
5.1.2. Untergericht

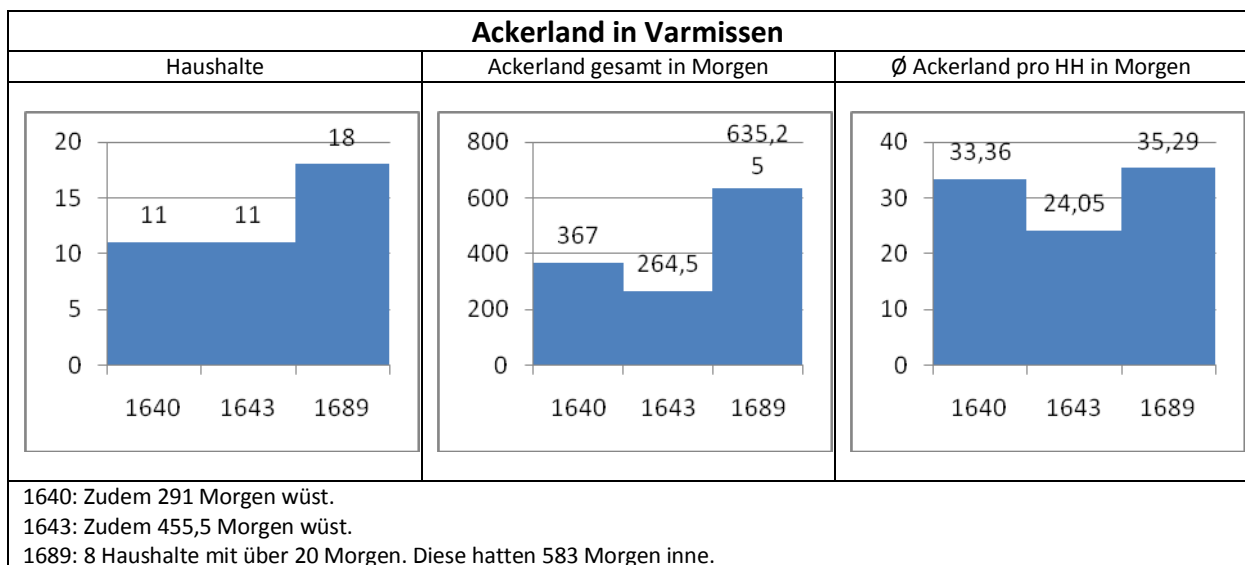
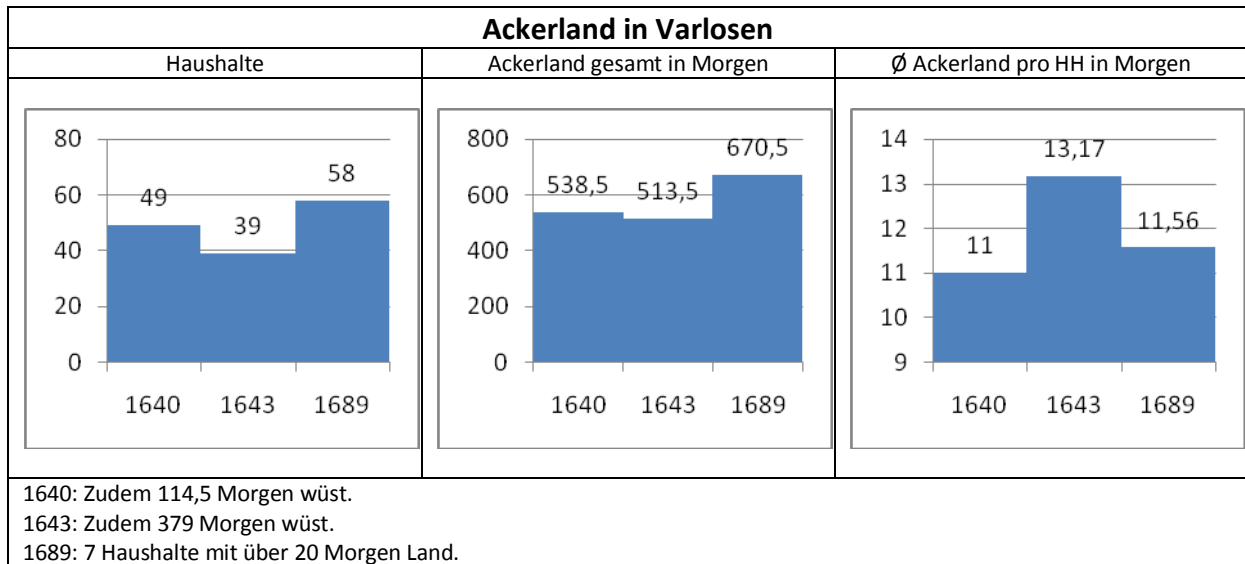
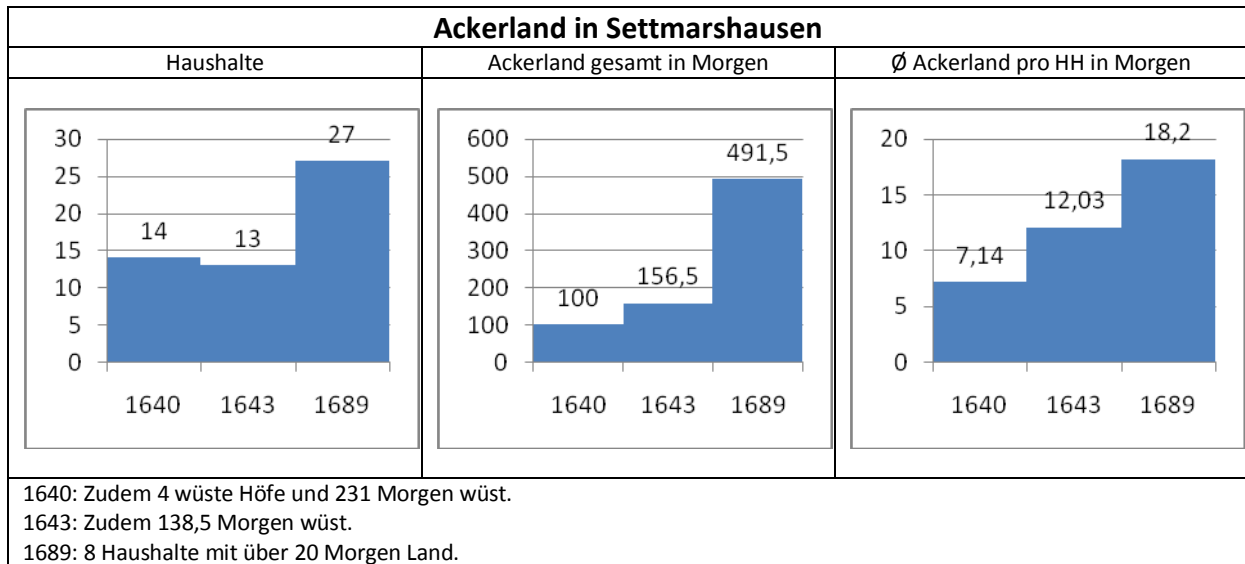


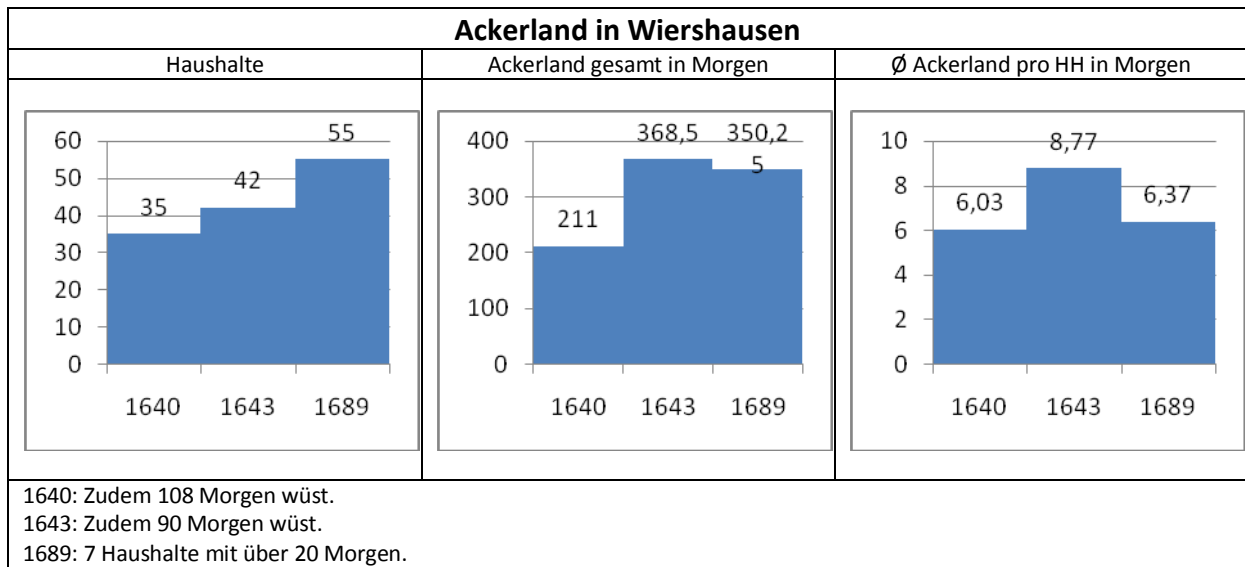
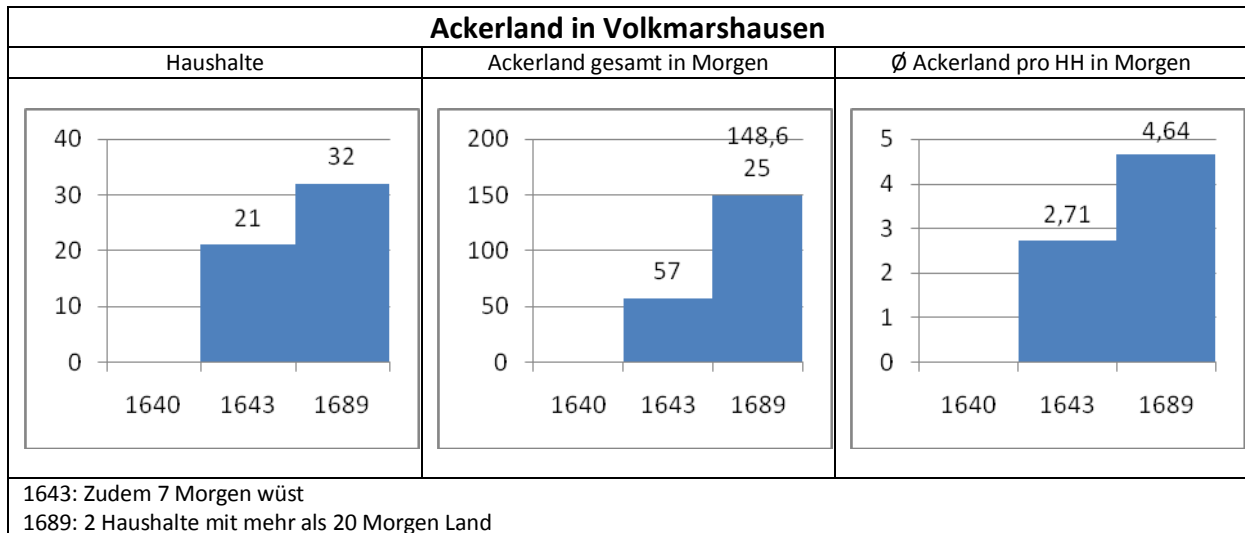






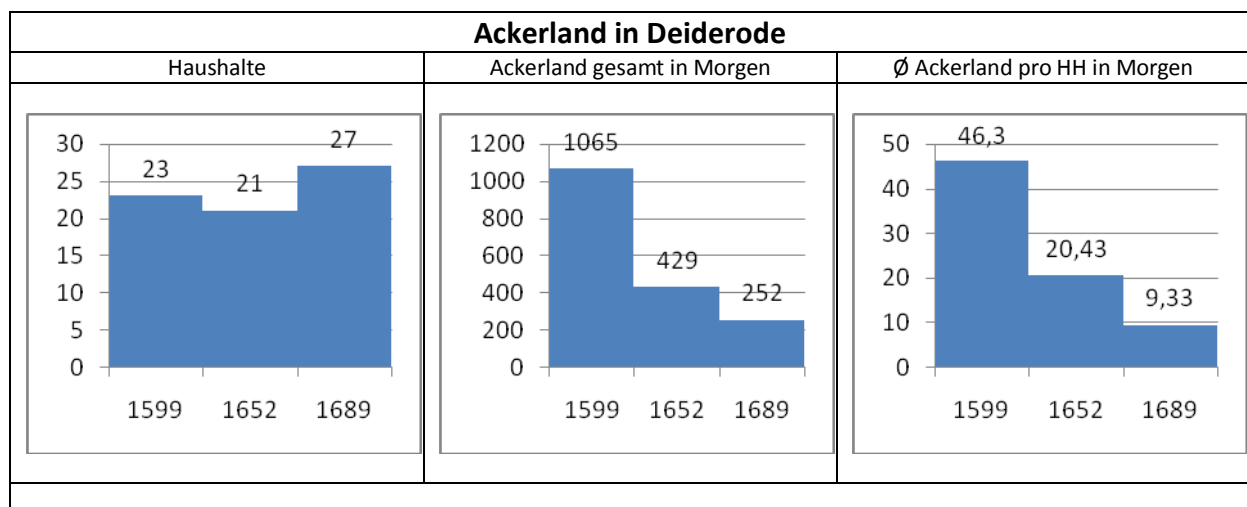
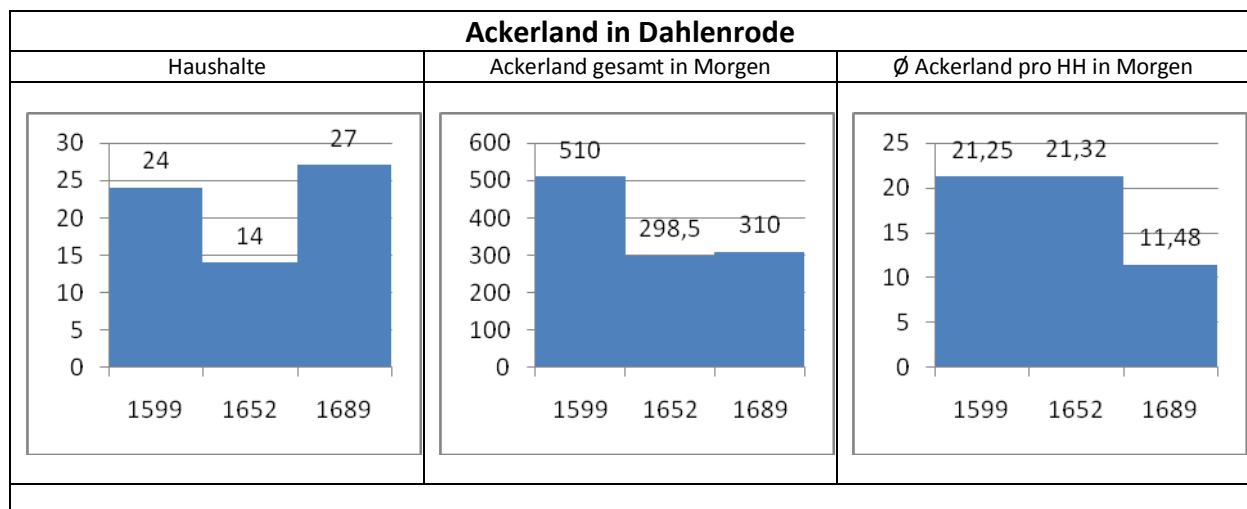
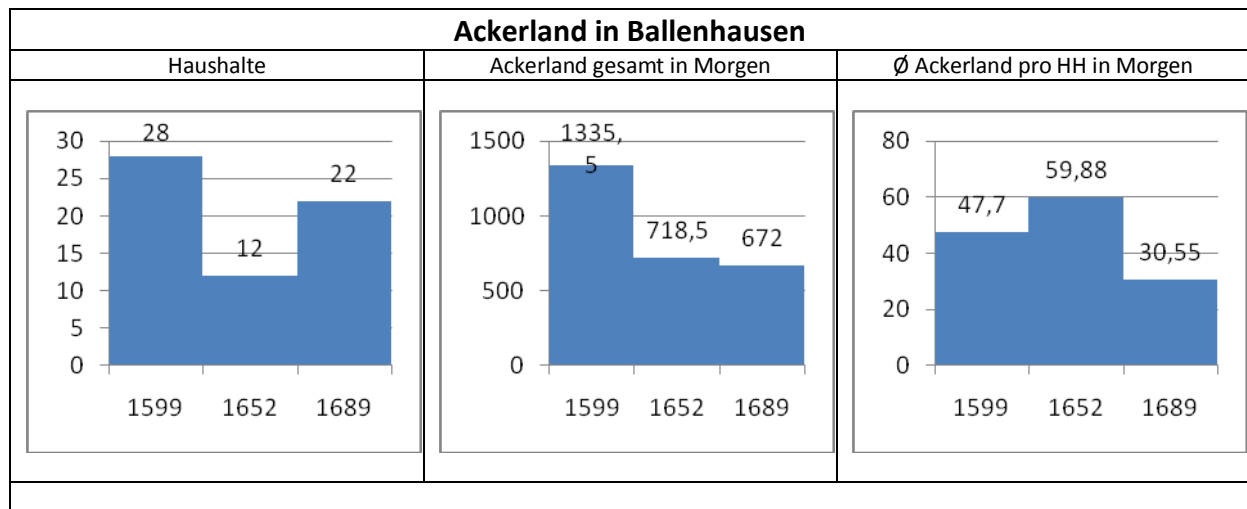


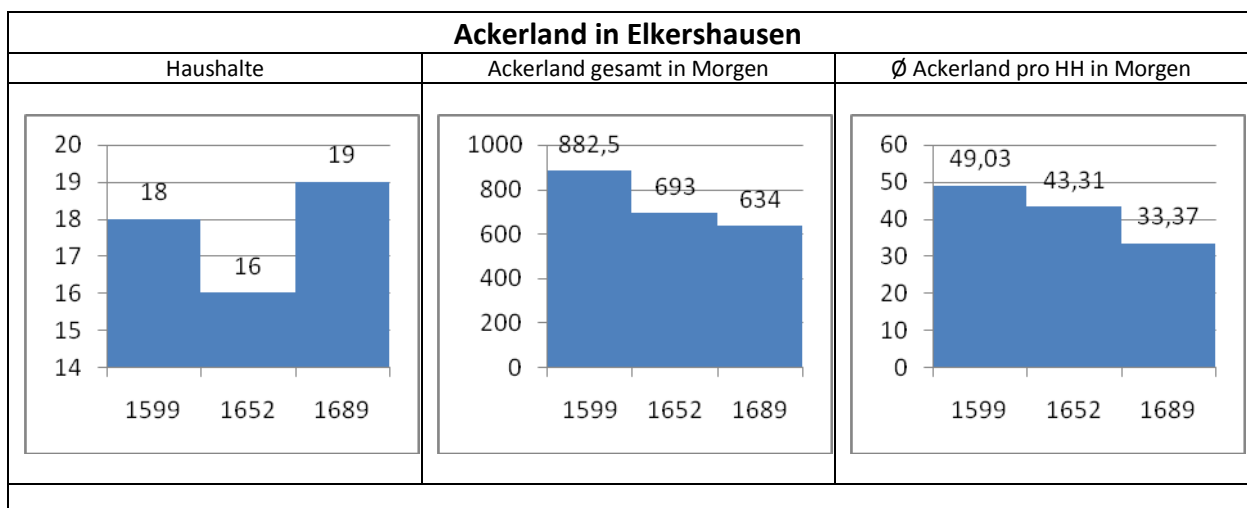
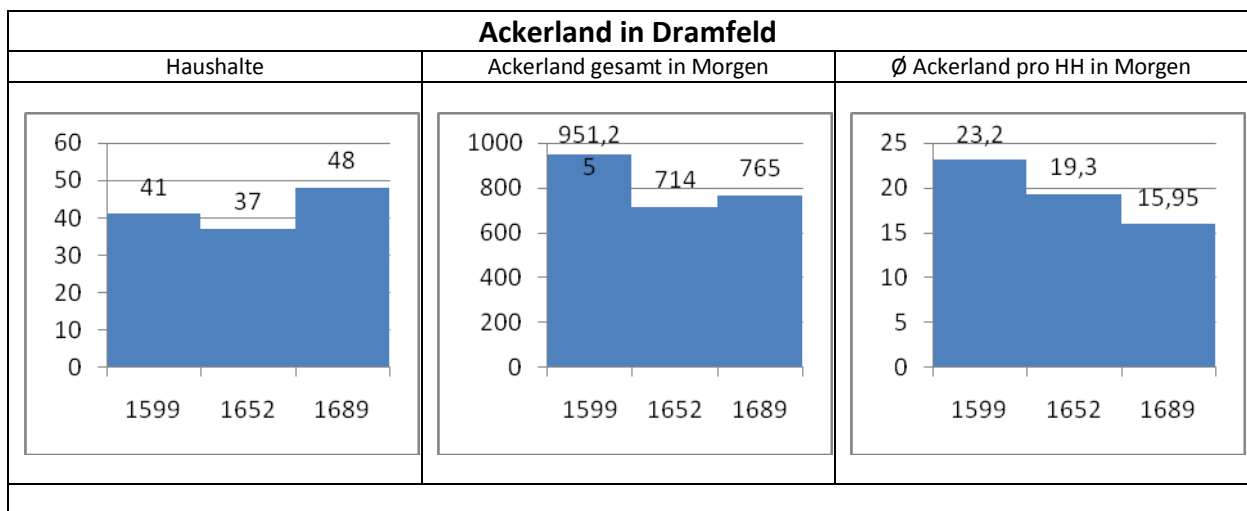
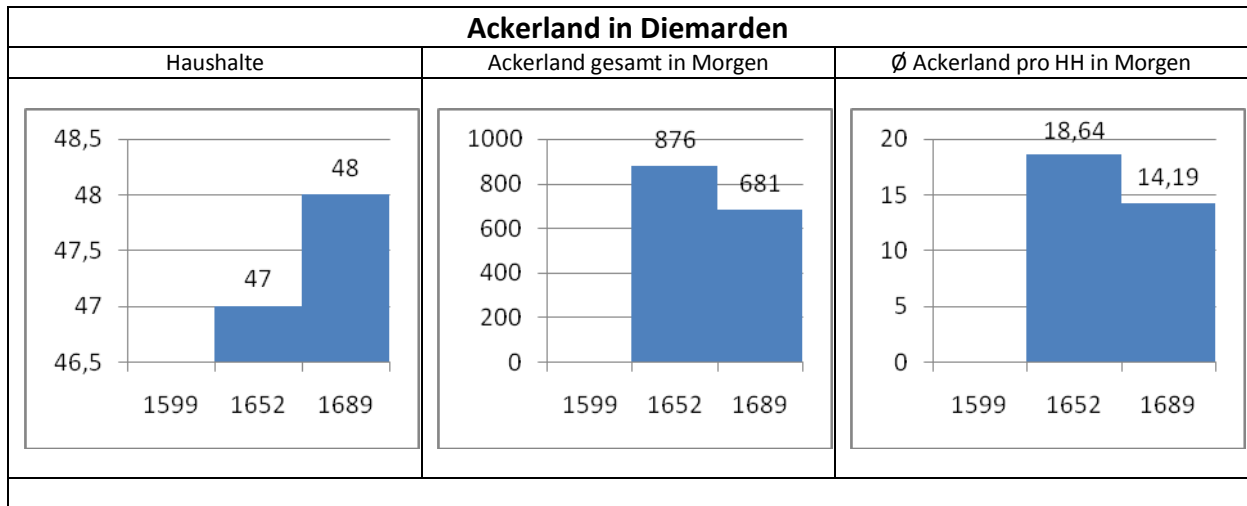


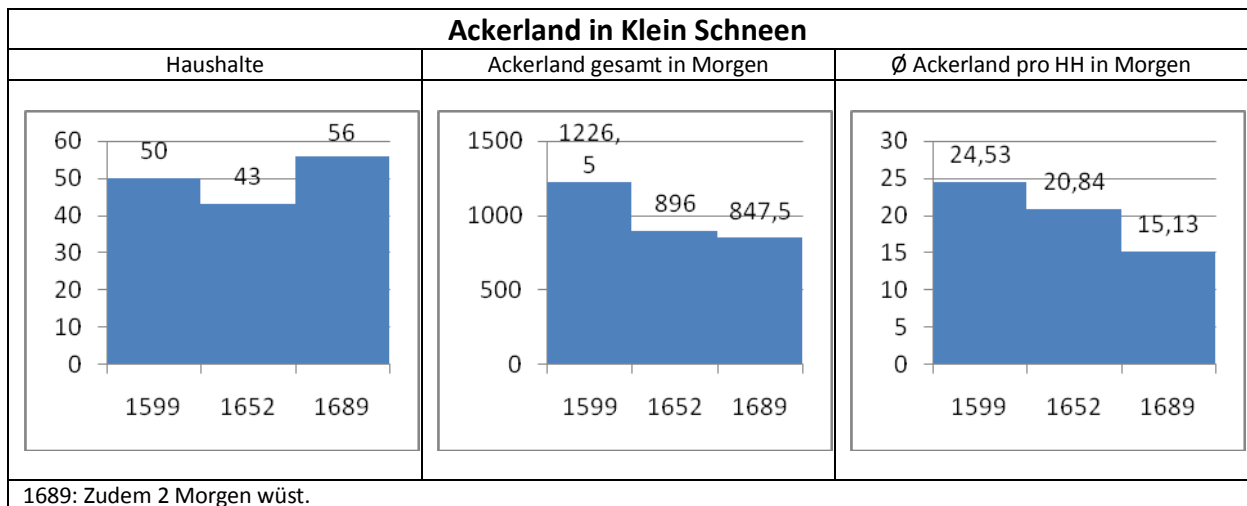
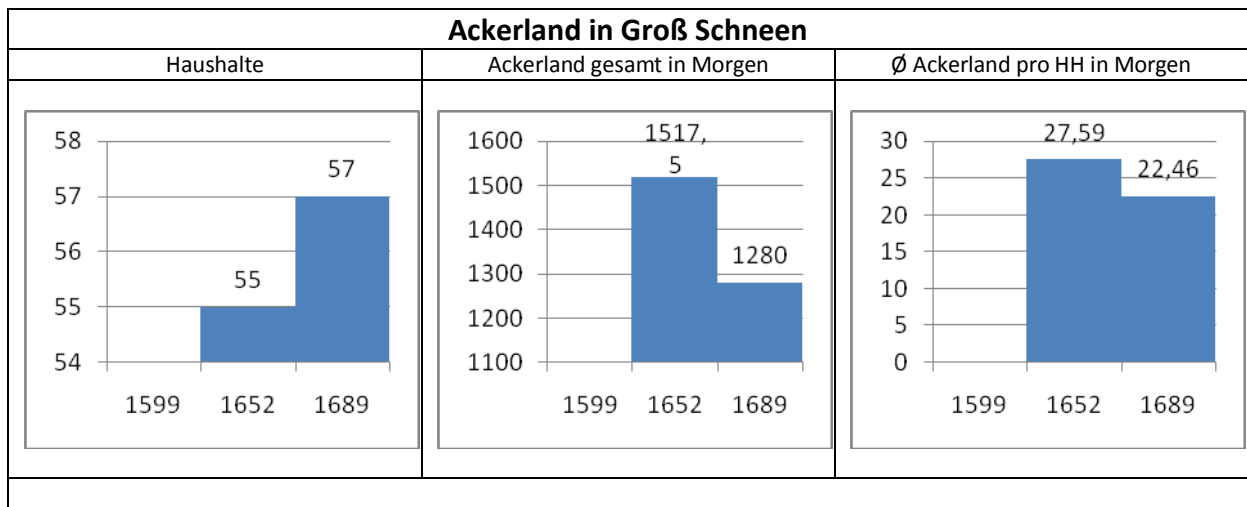
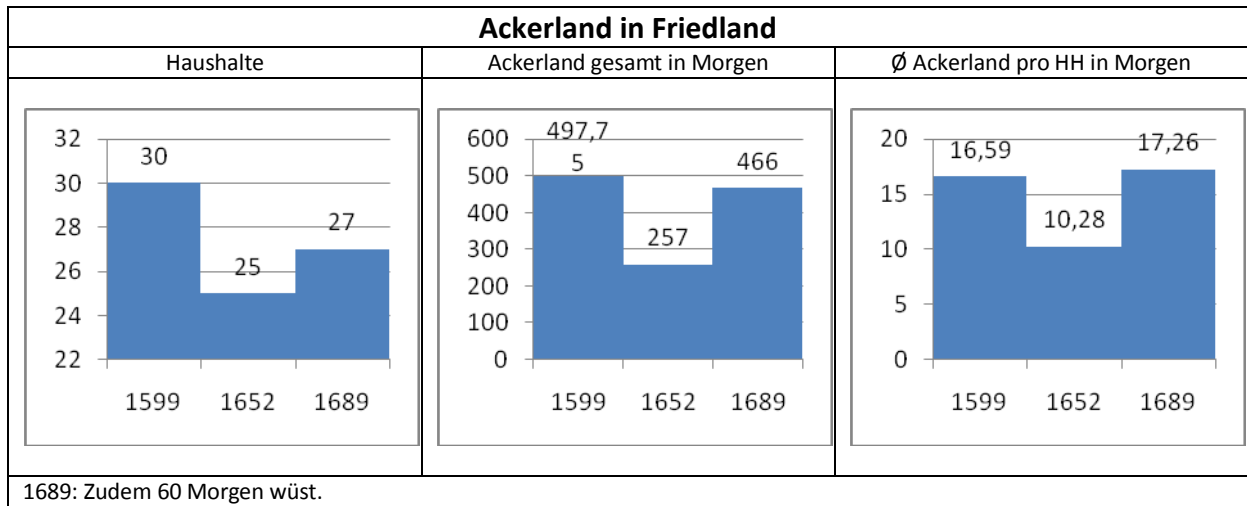


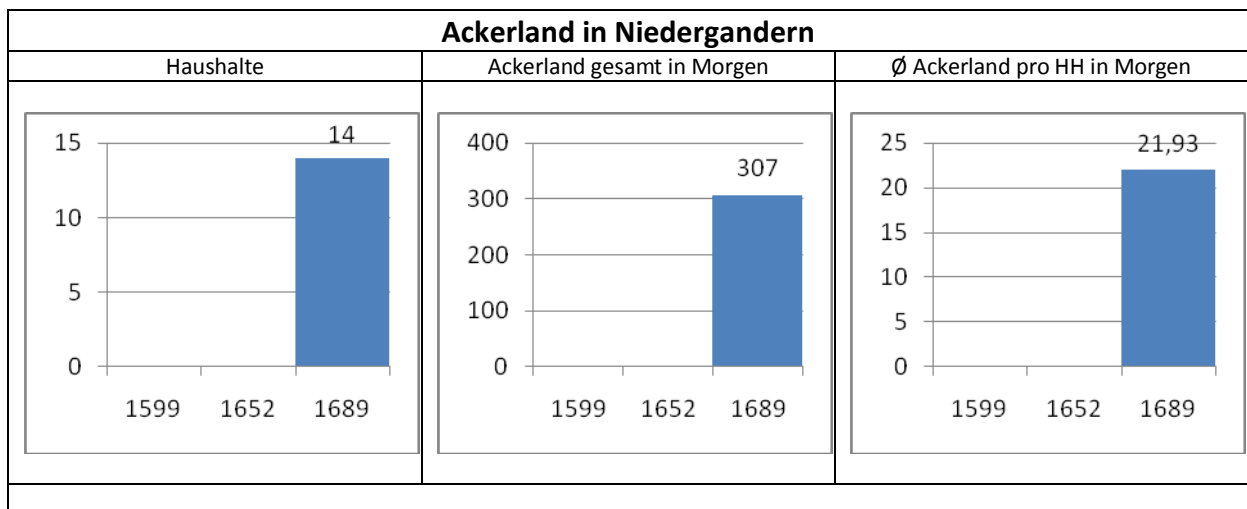
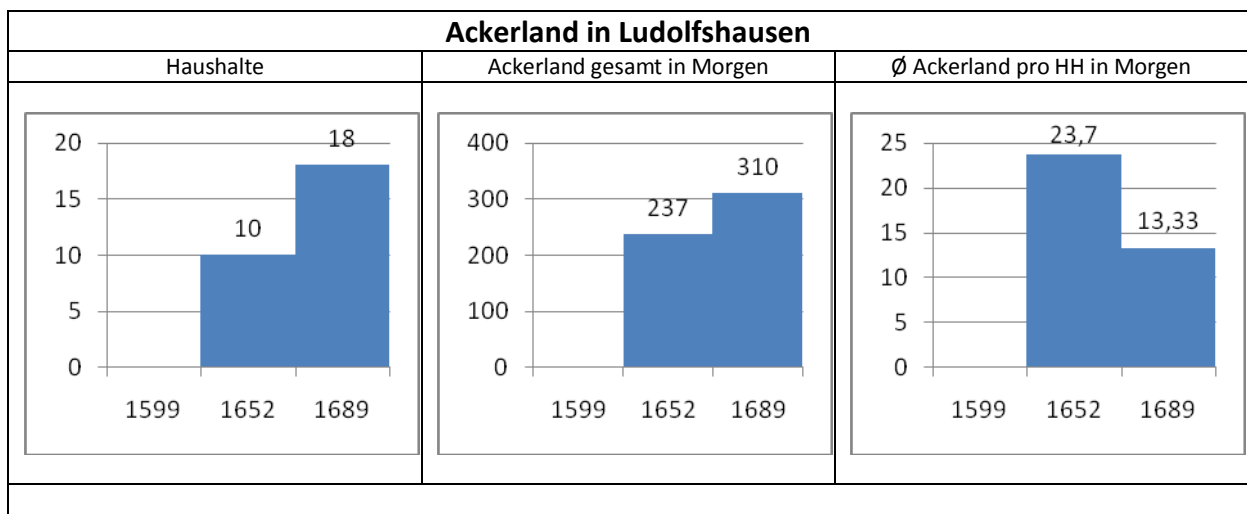
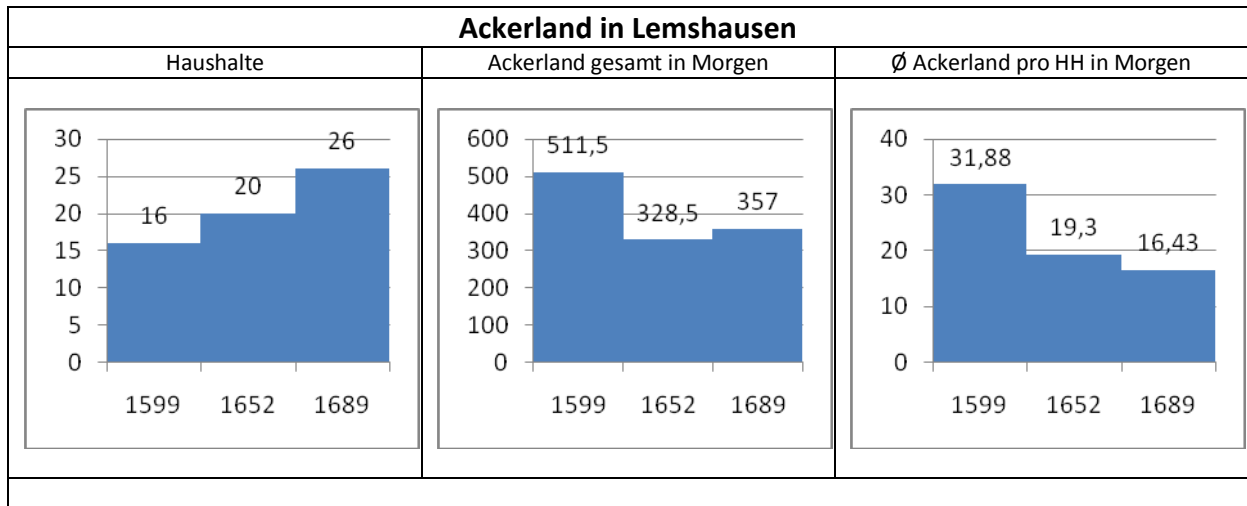
Anmerkung: Es fehlen Blume, Grone und Rosdorf.

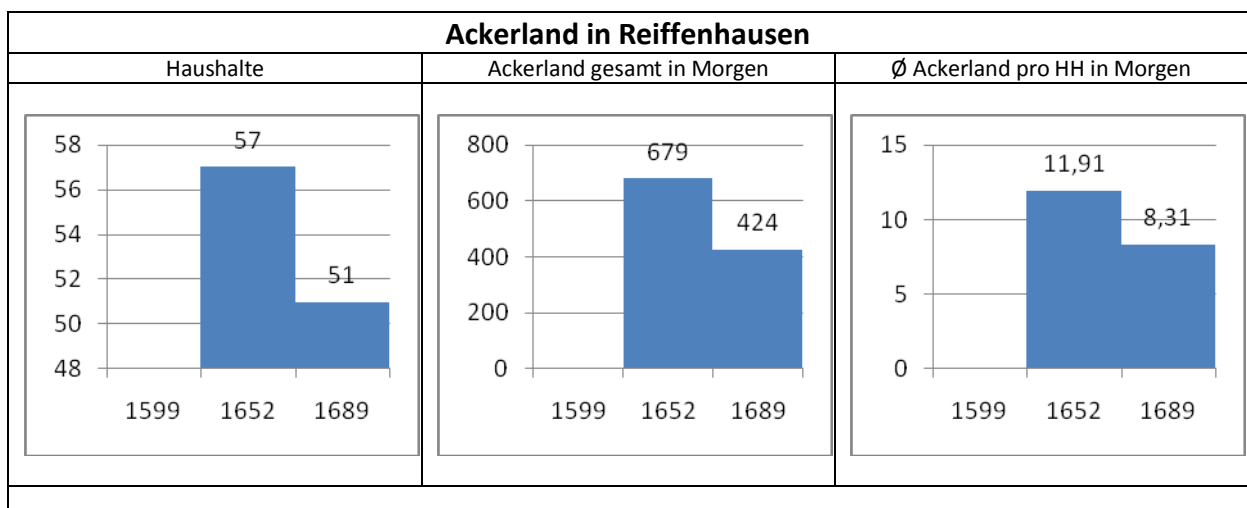
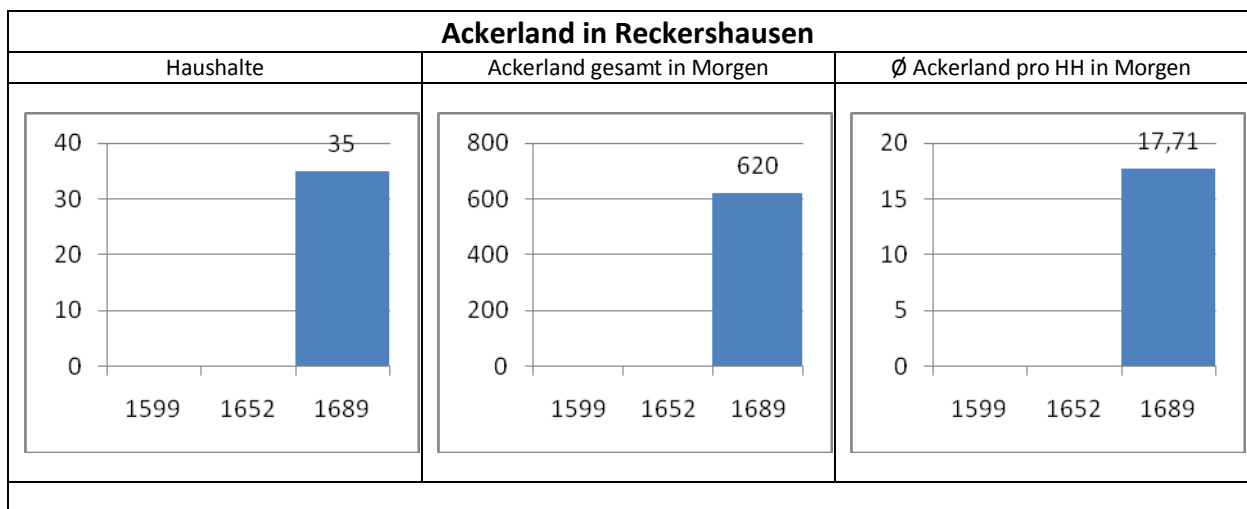
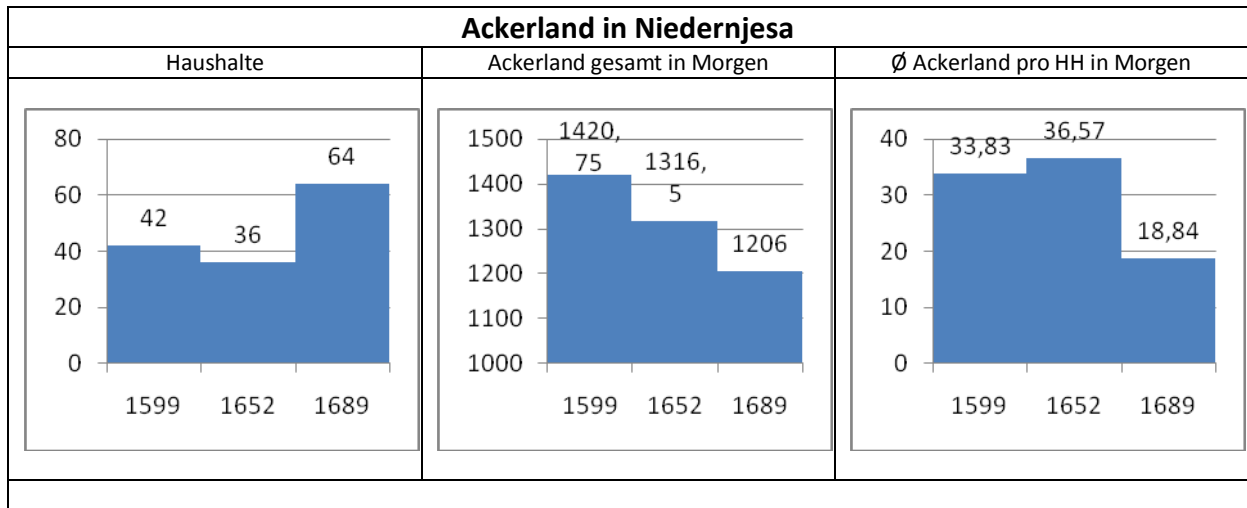
5.2. Ackerlandverteilung Amt Friedland

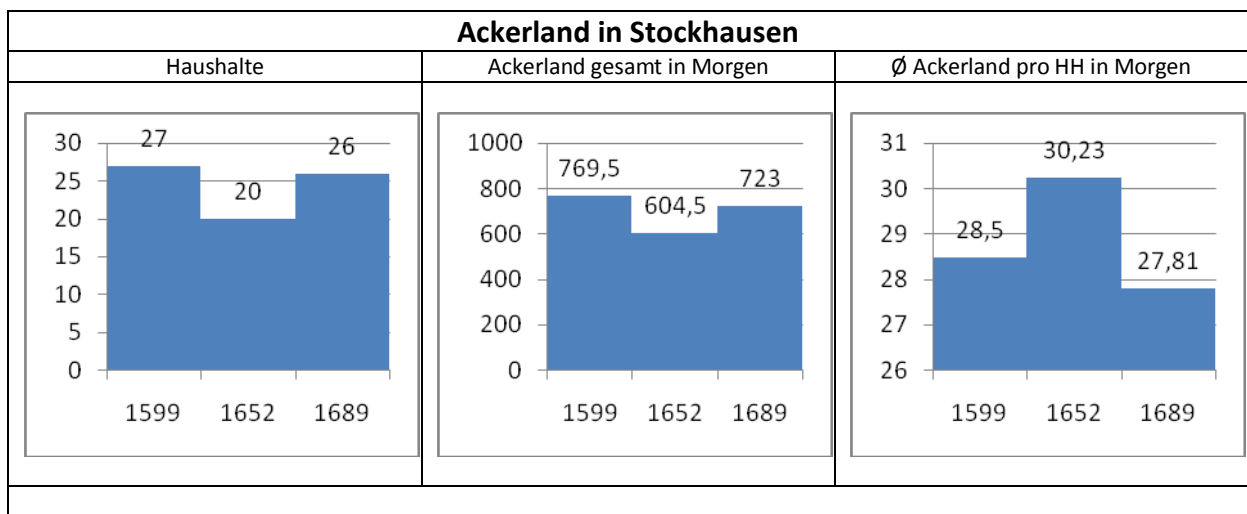
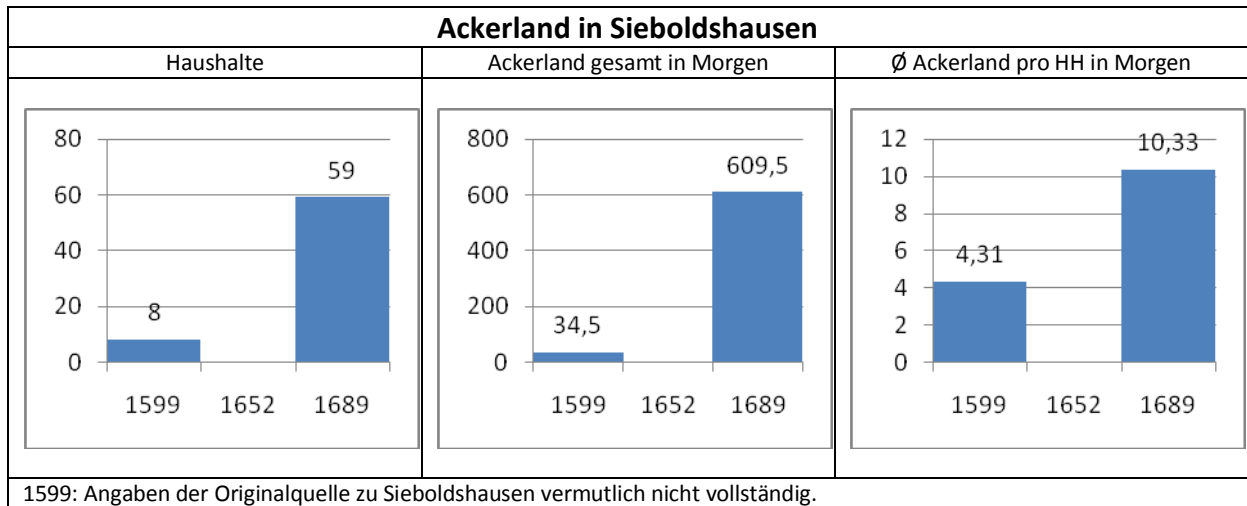












6. Auswertungstabellen zur Kopfsteuerbeschreibung 1689

6.1. Amt Brackenberg

Amtsbediente								
Kreis/ Bezirk: Amt Brackenberg								
Kategorie: -								
Einwohnerzahl: 27								
Anzahl der Haushalte: 1								
Einwohner pro Haushalt im Ø: 27								
Beruf / Kategorie	Zahl der Haushalte	davon Witwen	Familienangehörige		Haus- gesinde	Hof- gesinde	Sonstige	Personen insgesamt
			Erwachsene	Kinder				
Amtmann	1		3	2	2	8	12	27
Summe	1		3	2	2	8	12	27
Summe insgesamt	1		3	2	2	8	12	27

Beruf / Kategorie	Steuerzahlungen pro Haushalt							
	steuerbefreit	unter 1 Th.	1-2 Th.	2-4 Th.	4-6 Th.	6-10 Th.	10-15 Th.	über 15 Th.
Amtmann								1
Summe								1
Summe insgesamt								1

Beruf / Kategorie	Landbesitz					Brau		
	unter 10 Mg.	10-40 Mg.	40-60 Mg.	60-90Mg.	ab 90 Mg.	½Brau	½Brau	ganzer Brau
Amtmann								
Summe								
Summe insgesamt								

Lippoldshausen

Kreis/ Bezirk: Amt Brackenberg

Kategorie: Dorf

Einwohnerzahl: 195

Anzahl der Haushalte: 40

Einwohner pro Haushalt im Ø: 4,88

Beruf / Kategorie	Zahl der Haushalte	davon Witwen	Familienangehörige		Haus- gesinde	Hof- gesinde	Sonstige	Personen insgesamt
			Erwachsene	Kinder				
Meier								
ohne Berufsangabe	9	1	17	32		2		51
Summe	9	1	17	32		2		51
Kötner								
ohne Berufsangabe	16	4	26	36	6		2	70
Müller	3		6	12				18
abgedankter Soldat	1		2	1				3
Summe	19	4	34	49	6		2	91
Häuslinge								
ohne Berufsangabe	10	3	17	28				45
Schäfer / Hirte	2		4	3		1		8
Summe	12	3	21	31		1		53
Summe insgesamt	40	8	72	112	6	3	2	195

Beruf / Kategorie	Steuerzahlungen pro Haushalt							
	steuerbefreit	unter 1 Th.	1-2 Th.	2-4 Th.	4-6 Th.	6-10 Th.	10-15 Th.	über 15 Th.
Meier								
ohne Berufsangabe					6	3		
Summe					6	3		
Kötner								
ohne Berufsangabe	2	3	6	4				
Müller				3				
abgedankter Soldat		1						
Summe	2	4	6	7				
Häuslinge								
ohne Berufsangabe	3	6	1					
Schäfer / Hirte		1	1					
Summe	3	7	2					
Summe insgesamt	5	11	8	7	6	3		

Beruf / Kategorie	Landbesitz					Brau		
	unter 10 Mg.	10-40 Mg.	40-60 Mg.	60-90Mg.	ab 90 Mg.	¼Brau	½Brau	ganzer Brau
Meier								
ohne Berufsangabe					9			
Summe					9			
Kötner								
ohne Berufsangabe	6	4						
Müller								
abgedankter Soldat								
Summe	6	4						
Häuslinge								
ohne Berufsangabe								
Schäfer / Hirte								
Summe								
Summe insgesamt	6	4			9			

Meensen

Kreis/ Bezirk: Amt Brackenberg

Kategorie: Dorf

Einwohnerzahl: 177

Anzahl der Haushalte: 43

Einwohner pro Haushalt im Ø: 4,12

Kategorie / Beruf	Zahl der Haushalte	davon Witwen	Familienangehörige		Haus-gesinde	Hof-gesinde	Sonstige	Personen insgesamt
			Erwachsene	Kinder				
Meier								
ohne Berufsangabe	7		14	19	4	5		42
Summe	7		14	19	4	5		42
Kötner								
ohne Berufsangabe	23	5	38	56	2			96
Summe	23	5	38	56	2			96
Brinksitzer								
ohne Berufsangabe	7	5	9	3	1			13
Schäfer / Hirte	3		6	4		1		11
Mägde des Pastors	1		2	2	1	1		6
Schmied	1		2	2				4
Soldat	1		2	3				5
Summe	13	5	21	14	2	2		39
Summe insgesamt	43	10	73	89	8	7		177

Kategorie / Beruf	Steuerzahlungen pro Haushalt							
	steuerbefreit	unter 1 Th.	1-2 Th.	2-4 Th.	4-6 Th.	6-10 Th.	10-15 Th.	über 15 Th.
Meier								
ohne Berufsangabe					1	6		
Summe					1	6		
Kötner								
ohne Berufsangabe	3		10	10				
Summe	3		10	10				
Brinksitzer								
ohne Berufsangabe	4	2	1					
Schäfer / Hirte		2	1					
Mägde des Pastors			1					
Schmied			1					
Soldat	1							
Summe	5	4	4					
Summe insgesamt	8	4	14	10	1	6		

Kategorie / Beruf	Landbesitz					Brau		
	unter 10 Mg.	10-40 Mg.	40-60 Mg.	60-90Mg.	ab 90 Mg.	¼Brau	½Brau	ganzer Brau
Meier								
ohne Berufsangabe				1	6			
Summe				1	6			
Kötner								
ohne Berufsangabe	14	8						
Summe	14	8						
Brinksitzer								
ohne Berufsangabe								
Schäfer / Hirte								
Mägde des Pastors								
Schmied								
Soldat								
Summe								
Summe insgesamt	14	8		1	6			

Atzenhausen

Kreis/ Bezirk: Amt Brackenberg

Kategorie: Dorf

Einwohnerzahl: 95

Anzahl der Haushalte: 20

Einwohner pro Haushalt im Ø: 4,75

Beruf / Kategorie	Zahl der Haushalte	davon Witwen	Familienangehörige		Haus- gesinde	Hof- gesinde	Sonstige	Personen insgesamt
			Erwachsene	Kinder				
Meier								
ohne Berufsangabe	3	1	9	5	4	2		20
Summe	3	1	9	5	4	2		20
Kötner								
ohne Berufsangabe	8	1	15	16		6		37
Förster	1		2	2	2			6
Pastor	1	1	1	2				3
Summe	10	2	18	20	2	6		46
Brinksitzer								
ohne Berufsangabe	4	1	5	7				12
abgedankter Soldat	1		2					2
Schäfer / Hirte	2		4	8		1		13
Das Opferhaus							2	2
Summe	7	1	11	15		1	2	29
Summe insgesamt	20	4	38	40	6	9	2	95

Beruf / Kategorie	Steuerzahlungen pro Haushalt							
	steuerbefreit	unter 1 Th.	1-2 Th.	2-4 Th.	4-6 Th.	6-10 Th.	10-15 Th.	über 15 Th.
Meier								
ohne Berufsangabe						2	1	
Summe						2	1	
Kötner								
ohne Berufsangabe	1		1	3	3			
Förster				1				
Pastor	1							
Summe	2		1	4	3			
Brinksitzer								
ohne Berufsangabe	2	2						
abgedankter Soldat	1							
Schäfer / Hirte			2					
Das Opferhaus								
Summe	3	2	2					
Summe insgesamt	5	2	3	4	3	2	1	

Beruf / Kategorie	Landbesitz					Brau		
	unter 10 Mg.	10-40 Mg.	40-60 Mg.	60-90Mg.	ab 90 Mg.	¼Brau	½Brau	ganzer Brau
Meier								
ohne Berufsangabe					3			
Summe					3			
Kötner								
ohne Berufsangabe	1	7						
Förster								
Pastor								
Summe	1	7						
Brinksitzer								
ohne Berufsangabe								
abgedankter Soldat								
Schäfer / Hirte								
Das Opferhaus								
Summe								
Summe insgesamt	1	7			3			

Mollenfelde

Kreis/ Bezirk: Amt Brackenberg

Kategorie: Dorf

Einwohnerzahl: 58

Anzahl der Haushalte: 13

Einwohner pro Haushalt im Ø: 4,46

Beruf / Kategorie	Zahl der Haushalte	davon Witwen	Familienangehörige		Haus- gesinde	Hof- gesinde	Sonstige	Personen insgesamt
			Erwachsene	Kinder				
Meier								
ohne Berufsangabe	3	1	5	10	3	1		19
Summe	3	1	5	10	3	1		19
Kötner								
ohne Berufsangabe	2	1	3	5		1		9
Summe	2	1	3	5		1		9
Brinksitzer								
ohne Berufsangabe	8	1	14	14	2			30
Summe	8	1	14	14	2			30
Summe insgesamt	13	3	22	29	5	2		58

Beruf / Kategorie	Steuerzahlungen pro Haushalt							
	steuerbefreit	unter 1 Th.	1-2 Th.	2-4 Th.	4-6 Th.	6-10 Th.	10-15 Th.	über 15 Th.
Meier								
ohne Berufsangabe				1	1	1		
Summe				1	1	1		
Kötner								
ohne Berufsangabe			1	1				
Summe			1	1				
Brinksitzer								
ohne Berufsangabe	1	6	1					
Summe	1	6	1					
Summe insgesamt	1	6	2	2	1	1		

Beruf / Kategorie	Landbesitz					Brau		
	unter 10 Mg.	10-40 Mg.	40-60 Mg.	60-90Mg.	ab 90 Mg.	¼Brau	½Brau	ganzer Brau
Meier								
ohne Berufsangabe				2	1			
Summe				2	1			
Kötner								
ohne Berufsangabe		2						
Summe		2						
Brinksitzer								
ohne Berufsangabe								
Summe								
Summe insgesamt		2		2	1			

6.2. Amt Friedland

Amtsbediente								
Kreis/ Bezirk: Amt Friedland								
Kategorie: -								
Einwohnerzahl: 52								
Anzahl der Haushalte: 8								
Einwohner pro Haushalt im Ø: 6,5								
Beruf / Kategorie	Zahl der Haushalte	davon Witwen	Familienangehörige		Haus-gesinde	Hof-gesinde	Sonstige	Personen insgesamt
			Erwachsene	Kinder				
Amtmann	1		2	5	4	3		14
Gesinde des Junkers	1				1	2	1	4
Hirte / Schäfer	2		4	3				7
Müller	2		2		4			6
Verwalter	1		2	8	4	3	2	19
Vogt und Hofmeister	1		2					2
Summe	8		12	16	13	8	3	52
Summe insgesamt	8		12	16	13	8	3	52

Beruf / Kategorie	Steuerzahlungen pro Haushalt							
	steuerbefreit	unter 1 Th.	1-2 Th.	2-4 Th.	4-6 Th.	6-10 Th.	10-15 Th.	über 15 Th.
Amtmann								1
Gesinde des Junkers				1				
Hirte / Schäfer		1		1				
Müller					2			
Schäferknecht								
Verwalter							1	
Vogt und Hofmeister			1					
Summe		1	1	2	2		1	1
Summe insgesamt		1	1	2	2		1	1

Beruf / Kategorie	Landbesitz					Brau		
	unter 10 Mg.	10-40 Mg.	40-60 Mg.	60-90Mg.	ab 90 Mg.	¼Brau	½Brau	ganzer Brau
Amtmann								
Gesinde des Junkers								
Kuhhirte								
Müller								
Schäferknecht								
Verwalter								
Vogt und Hofmeister								
Summe								
Summe insgesamt								

Friedland

Kreis/ Bezirk: Amt Friedland

Kategorie: Dorf

Einwohnerzahl: 115 (in der Quelle angegeben sind 72)

Anzahl der Haushalte: 27

Einwohner pro Haushalt im Ø: 4,26

Beruf / Kategorie	Zahl der Haushalte	davon Witwen	Familienangehörige		Haus-gesinde	Hof-gesinde	Sonstige	Personen insgesamt
			Erwachsene	Kinder				
Vollmeier								
ohne Berufsangabe	1		2	3	1	6		12
Summe	1		2	3	1	6		12
Großkötner								
ohne Berufsangabe	3		5	1	2	6		14
Licenteinnehmer	1		1					1
schlechter Krüger	1		2	1	1	1		5
Summe	5		8	2	3	7		20
Kleinkötner								
ohne Berufsangabe	15	2	28	31	2			61
Schmied	1		1	4				5
Hirte	1		2			1		3
Summe	17	2	31	35	2	1		69
Häuslinge								
ohne Berufsangabe	2		4	3				7
Maurer	1		2	1				3
Schneider	1		2	2				4
Summe	4		8	6				14
Summe insgesamt	27	2	49	46	6	14		115

Beruf / Kategorie	Steuerzahlungen pro Haushalt							
	steuerbefreit	unter 1 Th.	1-2 Th.	2-4 Th.	4-6 Th.	6-10 Th.	10-15 Th.	über 15 Th.
Vollmeier								
ohne Berufsangabe								1
Summe								1
Kötner								
ohne Berufsangabe				1		2		
Licenteinnehmer			1					
schlechter Krüger					1			
Summe			1	1	1	2		
Kleinkötner								
ohne Berufsangabe		4	11					
Schmied				1				
Hirte			1					
Summe		4	12	1				
Häuslinge								
ohne Berufsangabe		2						
Maurer			1					
Schneider			1					
Summe		2	2					
Summe insgesamt		6	15	3	1	2		1

<u>Beruf / Kategorie</u>	<u>Landbesitz</u>					<u>Brau</u>		
	<u>unter 10 Mg.</u>	<u>10-40 Mg.</u>	<u>40-60 Mg.</u>	<u>60-90Mg.</u>	<u>ab 90 Mg.</u>	<u>¼Brau</u>	<u>½Brau</u>	<u>ganzer Brau</u>
<u>Vollmeier</u> ohne Berufsangabe					1			
<u>Summe</u>					1			
<u>Großkötner</u> ohne Berufsangabe		1		2				
Licenteinnehmer								
schlechter Krüger		1						
<u>Summe</u>		2		2				
<u>Kleinkötner</u> ohne Berufsangabe	9							
Schmied	1							
Hirte								
<u>Summe</u>	10							
<u>Häuslinge</u> ohne Berufsangabe								
Maurer								
Schneider								
<u>Summe</u>								
<u>Summe insgesamt</u>	10	2		2	1			

Elkershausen

Kreis/ Bezirk: Amt Friedland

Kategorie: Dorf

Einwohnerzahl: 80

Anzahl der Haushalte: 19

Einwohner pro Haushalt im Ø: 4,21

Beruf / Kategorie	Zahl der Haushalte	davon Witwen	Familienangehörige		Haus- gesinde	Hof- gesinde	Sonstige	Personen insgesamt
			Erwachsene	Kinder				
Vollmeier								
ohne Berufsangabe	4	1	7	14	1	5		27
Summe	4	1	7	14	1	5		27
Halbmeier								
ohne Berufsangabe	3		5	8	1	4		18
Summe	3		5	8	1	4		18
Großkötner								
ohne Berufsangabe	4		9	5		1		15
Summe	4		9	5		1		15
Kleinkötner								
ohne Berufsangabe	3	1	5	1				6
Schreiner	1		2			2		4
Summe	4	1	7	1		2		10
Brinksitzer								
ohne Berufsangabe	3	1	4	4				8
Hirte	1		2					2
Summe	4	1	6	4				10
Summe insgesamt	19	3	34	32	2	12		80

Beruf / Kategorie	Steuerzahlungen pro Haushalt							
	steuerbefreit	unter 1 Th.	1-2 Th.	2-4 Th.	4-6 Th.	6-10 Th.	10-15 Th.	über 15 Th.
Vollmeier								
ohne Berufsangabe						3	1	
Summe						3	1	
Halbmeier								
ohne Berufsangabe				2	1			
Summe				2	1			
Großkötner								
ohne Berufsangabe				2	1	1		
Summe				2	1	1		
Kleinkötner								
ohne Berufsangabe	1	2						
Schreiner			1					
Summe	1	2	1					
Brinksitzer								
ohne Berufsangabe	2	1						
Hirte		1						
Summe	2	2						
Summe insgesamt	3	4	1	4	2	4	1	

<u>Beruf / Kategorie</u>	<u>Landbesitz</u>					<u>Brau</u>		
	<u>unter 10 Mg.</u>	<u>10-40 Mg.</u>	<u>40-60 Mg.</u>	<u>60-90Mg.</u>	<u>ab 90 Mg.</u>	<u>¼Brau</u>	<u>½Brau</u>	<u>ganzer Brau</u>
<u>Vollmeier</u> ohne Berufsangabe				2	2			
Summe				2	2			
<u>Halbmeier</u> ohne Berufsangabe			2	1				
Summe			2	1				
<u>Großkötner</u> ohne Berufsangabe		2	2					
Summe		2	2					
<u>Kleinkötner</u> ohne Berufsangabe Schreiner								
Summe								
<u>Brinksitzer</u> ohne Berufsangabe Hirte								
Summe								
<u>Summe insgesamt</u>		2	4	3	2			

Deiderode

Kreis/ Bezirk: Amt Friedland

Kategorie: Dorf

Einwohnerzahl: 77

Anzahl der Haushalte: 27

Einwohner pro Haushalt im Ø: 2,85

Beruf / Kategorie	Zahl der Haushalte	davon Witwen	Familienangehörige		Haus- gesinde	Hof- gesinde	Sonstige	Personen insgesamt
			Erwachsene	Kinder				
Halbmeier								
ohne Berufsangabe	6		11	3		2		16
Summe	6		11	3		2		16
Großkötner								
ohne Berufsangabe	9		18	16				34
Summe	9		18	16				34
Kleinkötner								
ohne Berufsangabe	7	1	13	8				21
Summe	7	1	13	8				21
Brinksitzer								
ohne Berufsangabe	5	1	5			1		6
Summe	5	1	5			1		6
Summe insgesamt	27	2	47	27		3		77

Beruf / Kategorie	Steuerzahlungen pro Haushalt							
	steuerbefreit	unter 1 Th.	1-2 Th.	2-4 Th.	4-6 Th.	6-10 Th.	10-15 Th.	über 15 Th.
Halbmeier								
ohne Berufsangabe	1			3	2			
Summe	1			3	2			
Großkötner								
ohne Berufsangabe			6	2	1			
Summe			6	2	1			
Kleinkötner								
ohne Berufsangabe	1	6						
Summe	1	6						
Brinksitzer								
ohne Berufsangabe	4	1						
Summe	4	1						
Summe insgesamt	6	7	6	5	3			

Beruf / Kategorie	Landbesitz					Brau		
	unter 10 Mg.	10-40 Mg.	40-60 Mg.	60-90Mg.	ab 90 Mg.	¼Brau	½Brau	ganzer Brau
Halbmeier								
ohne Berufsangabe		5						
Summe		5						
Großkötner								
ohne Berufsangabe	5	4						
Summe	5	4						
Kleinkötner								
ohne Berufsangabe	6							
Summe	6							
Brinksitzer								
ohne Berufsangabe								
Summe								
Summe insgesamt	11	9						

Dahlenrode

Kreis/ Bezirk: Amt Friedland

Kategorie: Dorf

Einwohnerzahl: 75

Anzahl der Haushalte: 27

Einwohner pro Haushalt im Ø: 2,78

Beruf / Kategorie	Zahl der Haushalte	davon Witwen	Familienangehörige		Haus-gesinde	Hof-gesinde	Sonstige	Personen insgesamt
			Erwachsene	Kinder				
Vollmeier								
ohne Berufsangabe	2		3	3	2	1		9
Summe	2		3	3	2	1		9
Kleinkötner								
ohne Berufsangabe	14	1	27	16	1			44
Summe	14	1	27	16	1			44
Brinksitzer								
ohne Berufsangabe	4		8	3				11
Summe	4		8	3				11
Leibzüchter								
ohne Berufsangabe	4	4	4					4
Summe	4	4	4					4
Häuslinge								
ohne Berufsangabe	2		3	1				4
Hirte	1		2	1				3
Summe	3		5	2				7
Summe insgesamt	27	5	47	24	3	1		75

Beruf / Kategorie	Steuerzahlungen pro Haushalt							
	steuerbefreit	unter 1 Th.	1-2 Th.	2-4 Th.	4-6 Th.	6-10 Th.	10-15 Th.	über 15 Th.
Vollmeier								
ohne Berufsangabe						2		
Summe						2		
Kleinkötner								
ohne Berufsangabe		1	10	3				
Summe		1	10	3				
Brinksitzer								
ohne Berufsangabe		4						
Summe		4						
Leibzüchter								
ohne Berufsangabe	4							
Summe	4							
Häuslinge								
ohne Berufsangabe	1	1						
Hirte		1						
Summe	1	2						
Summe insgesamt	5	7	10	3		2		

<u>Beruf / Kategorie</u>	<u>Landbesitz</u>					<u>Brau</u>		
	<u>unter 10 Mg.</u>	<u>10-40 Mg.</u>	<u>40-60 Mg.</u>	<u>60-90Mg.</u>	<u>ab 90 Mg.</u>	<u>¼Brau</u>	<u>½Brau</u>	<u>ganzer Brau</u>
Vollmeier ohne Berufsangabe					2			
Summe					2			
Kleinkötner ohne Berufsangabe	10	4						
Summe	10	4						
Brinksitzer ohne Berufsangabe								
Summe								
Leibzüchter ohne Berufsangabe								
Summe								
Häuslinge ohne Berufsangabe Hirte								
Summe								
Summe insgesamt	10	4			2			

Ludolfshausen

Kreis/ Bezirk: Amt Friedland

Kategorie: Dorf

Einwohnerzahl: 70

Anzahl der Haushalte: 18

Einwohner pro Haushalt im Ø: 3,89

Beruf / Kategorie	Zahl der Haushalte	davon Witwen	Familienangehörige		Haus- gesinde	Hof- gesinde	Sonstige	Personen insgesamt
			Erwachsene	Kinder				
Großkötner								
ohne Berufsangabe	7		12	18	2	3		35
Summe	7		12	18	2	3		35
Kleinkötner								
ohne Berufsangabe	8	1	12	14		1		27
Schneider	1		2	2				4
Schäfer / Hirte	2		3			1		4
Summe	11	1	17	16		2		35
Summe insgesamt	18	1	29	34	2	5		70

Beruf / Kategorie	Steuerzahlungen pro Haushalt							
	steuerbefreit	unter 1 Th.	1-2 Th.	2-4 Th.	4-6 Th.	6-10 Th.	10-15 Th.	über 15 Th.
Großkötner								
ohne Berufsangabe			1	5	1			
Summe			1	5	1			
Kleinkötner								
ohne Berufsangabe	1		5	2				
Schneider				1				
Schäfer / Hirte		1	1					
Summe	1	1	6	3				
Summe insgesamt	1	1	7	8	1			

Beruf / Kategorie	Landbesitz					Brau		
	unter 10 Mg.	10-40 Mg.	40-60 Mg.	60-90Mg.	ab 90 Mg.	¼Brau	½Brau	ganzer Brau
Großkötner								
ohne Berufsangabe		7						
Summe		7						
Kleinkötner								
ohne Berufsangabe	5	2						
Schneider	1							
Schäfer / Hirte								
Summe	6	2						
Summe insgesamt	6	9						

Reckershausen

Kreis/ Bezirk: Amt Friedland

Kategorie: Dorf

Einwohnerzahl: 156

Anzahl der Haushalte: 35

Einwohner pro Haushalt im Ø: 4,46

Beruf / Kategorie	Zahl der Haushalte	davon Witwen	Familienangehörige		Haus-gesinde	Hof-gesinde	Sonstige	Personen insgesamt
			Erwachsene	Kinder				
Vollmeier								
ohne Berufsangabe	2		4	10		5		19
Summe	2		4	10		5		19
Halbmeier								
ohne Berufsangabe	3		6	3		3	1	13
Summe	3		6	3		3	1	13
Großkötner								
ohne Berufsangabe	12	3	22	39	1	5		67
Müller	1		2	6				8
Jude	1		2	4				6
Summe	14	3	26	49	1	5		81
Brinksitzer								
ohne Berufsangabe	9		15	12				27
Hirte	2		4	2				6
Summe	11		19	14				33
Leibzüchter								
ohne Berufsangabe	1	1	1					1
Summe	1	1	1					1
Häuslinge								
ohne Berufsangabe	4		6	3				9
Summe	4		6	3				9
Summe insgesamt	35	4	62	79	1	13	1	156

Beruf / Kategorie	Steuerzahlungen pro Haushalt							
	steuerbefreit	unter 1 Th.	1-2 Th.	2-4 Th.	4-6 Th.	6-10 Th.	10-15 Th.	über 15 Th.
Vollmeier								
ohne Berufsangabe						1	1	
Summe						1	1	
Halbmeier								
ohne Berufsangabe					3			
Summe					3			
Großkötner								
ohne Berufsangabe			1	10	1			
Müller					1			
Jude					1			
Summe			1	10	3			
Brinksitzer								
ohne Berufsangabe	4	5						
Hirte		2						
Summe	4	7						
Leibzüchter								
ohne Berufsangabe	1							
Summe	1							
Häuslinge								
ohne Berufsangabe	2	2						
Summe	2	2						
Summe insgesamt	7	9	2	9	6	1	1	

<u>Beruf / Kategorie</u>	<u>Landbesitz</u>					<u>Brau</u>		
	<u>unter 10 Mg.</u>	<u>10-40 Mg.</u>	<u>40-60 Mg.</u>	<u>60-90Mg.</u>	<u>ab 90 Mg.</u>	<u>¼Brau</u>	<u>½Brau</u>	<u>ganzer Brau</u>
<u>Vollmeier</u> ohne Berufsangabe					2			
Summe					2			
<u>Halbmeier</u> ohne Berufsangabe				3				
Summe				3				
<u>Großkötner</u> ohne Berufsangabe		11						
Müller		1						
Jude								
Summe		12						
<u>Brinksitzer</u> ohne Berufsangabe								
Hirte								
Summe								
<u>Leibzüchter</u> ohne Berufsangabe								
Summe								
<u>Häuslinge</u> ohne Berufsangabe								
Summe								
Summe insgesamt		12		3	2			

Dorf Niedergandern

Kreis/ Bezirk: Amt Friedland

Kategorie: Dorf

Einwohnerzahl: 70

Anzahl der Haushalte: 14

Einwohner pro Haushalt im Ø: 5

Beruf / Kategorie	Zahl der Haushalte	davon Witwen	Familienangehörige		Haus-gesinde	Hof-gesinde	Sonstige	Personen insgesamt
			Erwachsene	Kinder				
Großkötner								
ohne Berufsangabe	4	1	7	14	2	3		26
Krüger	1		2	5		2		9
Schneider	1		2	1		2		5
Summe	6	1	11	20	2	7		40
Kleinkötner								
ohne Berufsangabe	3		6	13				19
Müller	2		6	1		1		8
Summe	5		12	14		1		27
Häuslinge								
ohne Berufsangabe	3	1	3					3
Summe	3	1	3					3
Summe insgesamt	14	2	26	34	2	8		70

Beruf / Kategorie	Steuerzahlungen pro Haushalt							
	steuerbefreit	unter 1 Th.	1-2 Th.	2-4 Th.	4-6 Th.	6-10 Th.	10-15 Th.	über 15 Th.
Großkötner								
ohne Berufsangabe				1	2	1		
Krüger						1		
Schneider				1				
Summe				2	2	2		
Kleinkötner								
ohne Berufsangabe		1		1		1		
Müller				1	1			
Summe		1		2	1	1		
Häuslinge								
ohne Berufsangabe	3							
Summe	3							
Summe insgesamt	3	1		3	3	3		

Beruf / Kategorie	Landbesitz					Brau		
	unter 10 Mg.	10-40 Mg.	40-60 Mg.	60-90Mg.	ab 90 Mg.	¼Brau	½Brau	ganzer Brau
Großkötner								
ohne Berufsangabe		1		3				
Krüger				1				
Schneider		1						
Summe		2		4				
Kleinkötner								
ohne Berufsangabe		1						
Müller	1							
Summe	1	1						
Häuslinge								
ohne Berufsangabe								
Summe								
Summe insgesamt	1	3		4				

Gut Niedergandern

Kreis/ Bezirk: Amt Friedland

Kategorie: Gut

Einwohnerzahl: 20

Anzahl der Haushalte: 4

Einwohner pro Haushalt im Ø: 5

<u>Beruf / Kategorie</u>	<u>Zahl der Haushalte</u>	<u>davon Witwen</u>	<u>Familienangehörige</u>		<u>Haus- gesinde</u>	<u>Hof- gesinde</u>	<u>Sonstige</u>	<u>Personen insgesamt</u>
			<u>Erwachsene</u>	<u>Kinder</u>				
Verwalter	1		2	4				6
Vogt	1		2	2				4
Holzknecht	1		2					2
Gesinde	1				1	7		8
Summe	4				1	7		20
Summe insgesamt	4		6	6	1	7		20

<u>Beruf / Kategorie</u>	<u>Steuerzahlungen pro Haushalt</u>							
	<u>steuerbefreit</u>	<u>unter 1 Th.</u>	<u>1-2 Th.</u>	<u>2-4 Th.</u>	<u>4-6 Th.</u>	<u>6-10 Th.</u>	<u>10-15 Th.</u>	<u>über 15 Th.</u>
Verwalter					1			
Vogt			1					
Holzknecht			1					
Gesinde				1				
Summe				1				
Summe insgesamt			2	1	1			

<u>Beruf / Kategorie</u>	<u>Landbesitz</u>					<u>Brau</u>		
	<u>unter 10 Mg.</u>	<u>10-40 Mg.</u>	<u>40-60 Mg.</u>	<u>60-90Mg.</u>	<u>ab 90 Mg.</u>	<u>¼Brau</u>	<u>½Brau</u>	<u>ganzer Brau</u>
Verwalter								
Vogt								
Holzknecht								
Gesinde								
Summe								
Summe insgesamt								

Dorf Klein Schneen

Kreis/ Bezirk: Amt Friedland

Kategorie: Dorf

Einwohnerzahl: 228 (in der Quelle sind 191 angegeben)

Anzahl der Haushalte: 56

Einwohner pro Haushalt im Ø: 4,07

Beruf / Kategorie	Zahl der Haushalte	davon Witwen	Familienangehörige		Haus-gesinde	Hof-gesinde	Sonstige	Personen insgesamt
			Erwachsene	Kinder				
Vollmeier								
ohne Berufsangabe	2		4	8	1	5		18
Summe	2		4	8	1	5		18
Halbmeier								
ohne Berufsangabe	7		13	27		3		43
Summe	7		13	27		3		43
Großkötner								
ohne Berufsangabe	7	1	13	28		1		42
Summe	7	1	13	28		1		42
Kleinkötner								
ohne Berufsangabe	23	2	41	53				94
Hutmacher	1		1					1
Schäferknecht	1		2	3				5
Summe	25	2	44	56				100
Brinksitzer								
ohne Berufsangabe	6		8	3				11
Schäferknecht	1		2					2
Summe	7		10	3				13
Leibzüchter								
ohne Berufsangabe	5	2	5					5
Kuhhirte	1		2					2
Summe	6	2	7					7
Häuslinge								
ohne Berufsangabe	2		3	2				5
Summe	2		3	2				5
Summe insgesamt	56	5	94	124	1	9		228

Beruf / Kategorie	Steuerzahlungen pro Haushalt							
	steuerbefreit	unter 1 Th.	1-2 Th.	2-4 Th.	4-6 Th.	6-10 Th.	10-15 Th.	über 15 Th.
Vollmeier								
ohne Berufsangabe						1	1	
Summe						1	1	
Halbmeier								
ohne Berufsangabe					6	1		
Summe					6	1		
Großkötner								
ohne Berufsangabe			1	6				
Summe			1	6				
Kleinkötner								
ohne Berufsangabe	1	9	13					
Hutmacher	1							
Schäferknecht			1					
Summe	2	9	14					
Brinksitzer								
ohne Berufsangabe	4	2						
Schäferknecht			1					
Summe	4	2	1					
Leibzüchter								
ohne Berufsangabe	3	2						
Kuhhirte		1						
Summe	3	3						
Häuslinge								
ohne Berufsangabe	1	1						
Summe	1	1						
Summe insgesamt	10	15	16	6	6	2	1	

<u>Beruf / Kategorie</u>	<u>Landbesitz</u>					<u>Brau</u>		
	<u>unter 10 Mg.</u>	<u>10-40 Mg.</u>	<u>40-60 Mg.</u>	<u>60-90Mg.</u>	<u>ab 90 Mg.</u>	<u>¼Brau</u>	<u>½Brau</u>	<u>ganzer Brau</u>
<u>Vollmeier</u> ohne Berufsangabe					2			
Summe					2			
<u>Halbmeier</u> ohne Berufsangabe			1	5	1			
Summe			1	5	1			
<u>Großkötner</u> ohne Berufsangabe	3	4						
Summe	3	4						
<u>Kleinkötner</u> ohne Berufsangabe Hutmacher Schäferknecht	10 1							
Summe	11							
<u>Brinksitzer</u> ohne Berufsangabe Schäferknecht								
Summe								
<u>Leibzüchter</u> ohne Berufsangabe Kuhhirte								
Summe								
<u>Häuslinge</u> ohne Berufsangabe								
Summe								
Summe insgesamt	14	4	1	5	3			

Gut Klein Schneen	
Kreis/ Bezirk: Amt Friedland	
Kategorie: Gut	
Einwohnerzahl: 10 (Herren v. Schneen wurden nicht hinzugezählt, nur ihr Gesinde)	
Anzahl der Haushalte: 1	
Einwohner pro Haushalt im Ø: 10	

<u>Beruf / Kategorie</u>	<u>Zahl der Haushalte</u>	<u>davon Witwen</u>	<u>Familienangehörige</u>		<u>Haus-gesinde</u>	<u>Hof-gesinde</u>	<u>Sonstige</u>	<u>Personen insgesamt</u>
			<u>Erwachsene</u>	<u>Kinder</u>				
-	1				2	8		10
Summe	1				2	8		10
Summe insgesamt					2	8		10

<u>Beruf / Kategorie</u>	<u>Steuerzahlungen pro Haushalt</u>							
	<u>steuerbefreit</u>	<u>unter 1 Th.</u>	<u>1-2 Th.</u>	<u>2-4 Th.</u>	<u>4-6 Th.</u>	<u>6-10 Th.</u>	<u>10-15 Th.</u>	<u>über 15 Th.</u>
-							1	
Summe							1	
Summe insgesamt							1	

<u>Beruf / Kategorie</u>	<u>Landbesitz</u>					<u>Brau</u>		
	<u>unter 10 Mg.</u>	<u>10-40 Mg.</u>	<u>40-60 Mg.</u>	<u>60-90Mg.</u>	<u>ab 90 Mg.</u>	<u>¼Brau</u>	<u>½Brau</u>	<u>ganzer Brau</u>
-					1			
Summe					1			
Summe insgesamt					1			

Groß Schneen

Kreis/ Bezirk: Amt Friedland

Kategorie: Dorf

Einwohnerzahl: 291

Anzahl der Haushalte: 57

Einwohner pro Haushalt im Ø: 5,11

Beruf / Kategorie	Zahl der Haushalte	davon Witwen	Familienangehörige		Haus-gesinde	Hof-gesinde	Sonstige	Personen insgesamt
			Erwachsene	Kinder				
Vollmeier								
ohne Berufsangabe	2		4	9		8		21
Summe	2		4	9		8		21
Halbmeier								
ohne Berufsangabe	11		21	36	1	17		75
Summe	11		21	36	1	17		75
Großkötner								
ohne Berufsangabe	3		5	7		4		16
Rademacher	1		2	3		1		6
Krüger	1		2	5		1		8
Summe	5		9	15		6		30
Kleinkötner								
ohne Berufsangabe	29	2	57	68		2		127
Schmied	1		2	2				4
Leineweber	1		2	2				4
Summe	31	2	61	72		2		135
Brinksitzer								
ohne Berufsangabe	6		12	9				21
Schäfer / Hirte	2		4	4		1		9
Summe	8		16	13		1		30
Summe insgesamt	57	2	111	145	1	34		291

Beruf / Kategorie	Steuerzahlungen pro Haushalt							
	steuerbefreit	unter 1 Th.	1-2 Th.	2-4 Th.	4-6 Th.	6-10 Th.	10-15 Th.	über 15 Th.
Vollmeier								
ohne Berufsangabe						1	1	
Summe						1	1	
Halbmeier								
ohne Berufsangabe					4	7		
Summe					4	7		
Großkötner								
ohne Berufsangabe					2	1		
Rademacher				1				
Krüger				1				
Summe				2	2	1		
Kleinkötner								
ohne Berufsangabe		12	13	4				
Schmied				1				
Leineweber		1						
Summe		13	13	5				
Brinksitzer								
ohne Berufsangabe	1	4	1					
Schäfer / Hirte		1	1					
Summe	1	5	2					
Summe insgesamt	1	18	15	7	6	9	1	

<u>Beruf / Kategorie</u>	<u>Landbesitz</u>					<u>Brau</u>		
	<u>unter 10 Mg.</u>	<u>10-40 Mg.</u>	<u>40-60 Mg.</u>	<u>60-90Mg.</u>	<u>ab 90 Mg.</u>	<u>¼Brau</u>	<u>½Brau</u>	<u>ganzer Brau</u>
<u>Vollmeier</u> ohne Berufsangabe					2			
Summe					2			
<u>Halbmeier</u> ohne Berufsangabe			1	9	1			
Summe			1	9	1			
<u>Großkötner</u> ohne Berufsangabe		1	1	1				
Rademacher	1							
Krüger	1							
Summe	2	1	1	1				
<u>Kleinkötner</u> ohne Berufsangabe	11	4						
Schmied	1							
Leineweber								
Summe	12	4						
<u>Brinksitzer</u> ohne Berufsangabe								
Schäfer / Hirte								
Summe								
<u>Summe insgesamt</u>	14	5	2	10	3			

Dramfeld

Kreis/ Bezirk: Amt Friedland

Kategorie: Dorf

Einwohnerzahl: 201

Anzahl der Haushalte: 48

Einwohner pro Haushalt im Ø: 4,28

Beruf / Kategorie	Zahl der Haushalte	davon Witwen	Familienangehörige		Haus-gesinde	Hof-gesinde	Sonstige	Personen insgesamt
			Erwachsene	Kinder				
Vollmeier								
ohne Berufsangabe	4	2	8	9	2	5		24
Summe	4	2	8	9	2	5		24
Halbmeier								
ohne Berufsangabe	2	1	4	4		1		9
Summe	2	1	4	4		1		9
Kleinkötner								
ohne Berufsangabe	22	1	42	54				96
Schneider	2		4	6				10
Schmied	1		4	4				8
Krüger	1		2	4		2		8
Summe	26	1	52	68		2		122
Brinksitzer								
ohne Berufsangabe	2	1	3	5				8
Müller	3		5	14		3		22
Schäfer / Hirte	1		2					2
Summe	6	1	10	19		3		32
Leibzüchter								
ohne Berufsangabe	2	1	3	1				4
Summe	2	1	3	1				4
Häuslinge								
ohne Berufsangabe	7		6	3				9
Schweinehirte	1		1					1
Summe	8		7	3				10
Summe insgesamt	48	5	84	104	2	11		201

Beruf / Kategorie	Steuerzahlungen pro Haushalt							
	steuerbefreit	unter 1 Th.	1-2 Th.	2-4 Th.	4-6 Th.	6-10 Th.	10-15 Th.	über 15 Th.
Vollmeier								
ohne Berufsangabe						2	2	
Summe						2	2	
Halbmeier								
ohne Berufsangabe					1	1		
Summe					1	1		
Kleinkötner								
ohne Berufsangabe		11	9	2				
Schneider			2					
Schmied				1				
Krüger						1		
Summe		11	11	3		1		
Brinksitzer								
ohne Berufsangabe		1	1					
Müller				1	2			
Schäfer / Hirte		1						
Summe		2	1	1	2			
Leibzüchter								
ohne Berufsangabe	2							
Summe	2							
Häuslinge								
ohne Berufsangabe	3	4						
Schweinehirte		1						
Summe	3	5						
Summe insgesamt	5	18	12	4	3	4	2	

<u>Beruf / Kategorie</u>	<u>Landbesitz</u>					<u>Brau</u>		
	<u>unter 10 Mg.</u>	<u>10-40 Mg.</u>	<u>40-60 Mg.</u>	<u>60-90Mg.</u>	<u>ab 90 Mg.</u>	<u>¼Brau</u>	<u>½Brau</u>	<u>ganzer Brau</u>
Vollmeier								
ohne Berufsangabe				1	3			
Summe				1	3			
Halbmeier								
ohne Berufsangabe			1	1				
Summe			1	1				
Kleinkötner								
ohne Berufsangabe	13							
Schneider	1							
Schmied	1							
Krüger				1				
Summe	15			1				
Brinksitzer								
ohne Berufsangabe	1							
Müller	3							
Schäfer / Hirte								
Summe	4							
Leibzüchter								
ohne Berufsangabe								
Summe								
Häuslinge								
ohne Berufsangabe								
Schweinehirte								
Summe								
Summe insgesamt	19		1	3	3			

Lemshausen

Kreis/ Bezirk: Amt Friedland

Kategorie: Dorf

Einwohnerzahl: 99

Anzahl der Haushalte: 26

Einwohner pro Haushalt im Ø: 3,81

Beruf / Kategorie	Zahl der Haushalte	davon Witwen	Familienangehörige		Haus-gesinde	Hof-gesinde	Sonstige	Personen insgesamt
			Erwachsene	Kinder				
Großkötner								
ohne Berufsangabe	9	1	16	15		5		36
Summe	9	1	16	15		5		36
Kleinkötner								
ohne Berufsangabe	11	1	20	24	1	2		47
Summe	11	1	20	24	1	2		47
Brinksitzer								
ohne Berufsangabe	1		2	2				4
Summe	1		2	2				4
Leibzüchter								
ohne Berufsangabe	2	1	3	1				4
Kuhhirte	1		2	1				3
Summe	3	1	5	2				7
Häuslinge								
ohne Berufsangabe	2		3	2				5
Summe	2		3	2				5
Summe insgesamt	26	3	46	45	1	7		99

Beruf / Kategorie	Steuerzahlungen pro Haushalt							
	steuerbefreit	unter 1 Th.	1-2 Th.	2-4 Th.	4-6 Th.	6-10 Th.	10-15 Th.	über 15 Th.
Großkötner								
ohne Berufsangabe		1	3	1	2	2		
Summe		1	3	1	2	2		
Kleinkötner								
ohne Berufsangabe		3	4	4				
Summe		3	4	4				
Brinksitzer								
ohne Berufsangabe		1						
Summe		1						
Leibzüchter								
ohne Berufsangabe		1		1				
Kuhhirte		1						
Summe		2		1				
Häuslinge								
ohne Berufsangabe		2						
Summe		2						
Summe insgesamt		9	7	6	2	2		

<u>Beruf / Kategorie</u>	<u>Landbesitz</u>					<u>Brau</u>		
	<u>unter 10 Mg.</u>	<u>10-40 Mg.</u>	<u>40-60 Mg.</u>	<u>60-90Mg.</u>	<u>ab 90 Mg.</u>	<u>¼Brau</u>	<u>½Brau</u>	<u>ganzer Brau</u>
<u>Großkötner</u>								
ohne Berufsangabe	1	4	1		2			
Summe	1	4	1		2			
<u>Kleinkötner</u>								
ohne Berufsangabe	8							
Summe	8							
<u>Brinksitzer</u>								
ohne Berufsangabe								
Summe								
<u>Leibzüchter</u>								
ohne Berufsangabe	1							
Kuhhirte								
Summe	1							
<u>Häuslinge</u>								
ohne Berufsangabe								
Summe								
<u>Summe insgesamt</u>	10	4	1		2			

Stockhausen

Kreis/ Bezirk: Amt Friedland

Kategorie: Dorf

Einwohnerzahl: 138

Anzahl der Haushalte: 26

Einwohner pro Haushalt im Ø: 5,31

Beruf / Kategorie	Zahl der Haushalte	davon Witwen	Familienangehörige		Haus-gesinde	Hof-gesinde	Sonstige	Personen insgesamt
			Erwachsene	Kinder				
Vollmeier								
ohne Berufsangabe	6		13	20		10		43
Summe	6		13	20		10		43
Halbmeier								
ohne Berufsangabe	1		2	3		1		6
Krüger	1		2	4		3		9
Summe	2		4	7		4		15
Kötner								
ohne Berufsangabe	2		4	3				7
Müller	1		4	1		3		8
Summe	3		8	4		3		15
Kleinkötner								
ohne Berufsangabe	10		19	28	1			48
Leineweber	1		2	1				3
Schäfer / Hirte	2		3	5				8
Summe	13		24	34	1			59
Häuslinge								
ohne Berufsangabe	2		4	2				6
Summe	2		4	2				6
Summe insgesamt	26		53	67	1	17		138

Beruf / Kategorie	Steuerzahlungen pro Haushalt							
	steuerbefreit	unter 1 Th.	1-2 Th.	2-4 Th.	4-6 Th.	6-10 Th.	10-15 Th.	über 15 Th.
Vollmeier								
ohne Berufsangabe					2	4		
Summe					2	4		
Halbmeier								
ohne Berufsangabe					1			
Krüger					1			
Summe					2			
Kötner								
ohne Berufsangabe					1			
Müller				1		1		
Summe				1	1	1		
Kleinkötner								
ohne Berufsangabe		2	6	2				
Leineweber			1					
Schäfer / Hirte		1	1					
Summe		3	8	2				
Häuslinge								
ohne Berufsangabe	1	1						
Summe	1	1						
Summe insgesamt	1	4	8	3	5	5		

<u>Beruf / Kategorie</u>	<u>Landbesitz</u>					<u>Brau</u>		
	<u>unter 10 Mg.</u>	<u>10-40 Mg.</u>	<u>40-60 Mg.</u>	<u>60-90Mg.</u>	<u>ab 90 Mg.</u>	<u>¼Brau</u>	<u>½Brau</u>	<u>ganzer Brau</u>
<u>Vollmeier</u> ohne Berufsangabe				2	4			
Summe				2	4			
<u>Halbmeier</u> ohne Berufsangabe				1				
Krüger				1				
Summe				2				
<u>Kötner</u> ohne Berufsangabe	1	1						
Müller		1						
Summe	1	2						
<u>Kleinkötner</u> ohne Berufsangabe	6	1						
Leineweber								
Schäfer / Hirte								
Summe	6	1						
<u>Häuslinge</u> ohne Berufsangabe								
Summe								
<u>Summe insgesamt</u>	7	3		4	4			

Ballenhausen

Kreis/ Bezirk: Amt Friedland

Kategorie: Dorf

Einwohnerzahl: 114

Anzahl der Haushalte: 22

Einwohner pro Haushalt im Ø: 5,18

Beruf / Kategorie	Zahl der Haushalte	davon Witwen	Familienangehörige		Haus-gesinde	Hof-gesinde	Sonstige	Personen insgesamt
			Erwachsene	Kinder				
Vollmeier								
ohne Berufsangabe	6	1	8	22	1	13		44
Summe	6	1	8	22	1	13		44
Kleinkötner								
ohne Berufsangabe	6	1	13	18				31
Leineweber	1		2	3				5
Schmied	1		2	3				5
Summe	8	1	17	24				41
Brinksitzer								
ohne Berufsangabe	3	1	5	6				11
Schäfer / Hirte	2		4	6				10
Summe	5	1	9	12				21
Leibzüchter								
ohne Berufsangabe	2		2	1	1			4
Summe	2		2	1	1			4
Häuslinge								
ohne Berufsangabe	1		2	2				4
Summe	1		2	2				4
Summe insgesamt	22	3	38	61	2	13		114

Beruf / Kategorie	Steuerzahlungen pro Haushalt							
	steuerbefreit	unter 1 Th.	1-2 Th.	2-4 Th.	4-6 Th.	6-10 Th.	10-15 Th.	über 15 Th.
Vollmeier								
ohne Berufsangabe						6		
Summe						6		
Kleinkötner								
ohne Berufsangabe		5		1				
Leineweber				1				
Schmied				1				
Summe		5		3				
Brinksitzer								
ohne Berufsangabe	1	1	1					
Schäfer / Hirte		1	1					
Summe	1	2	2					
Leibzüchter								
ohne Berufsangabe		1	1					
Summe		1	1					
Häuslinge								
ohne Berufsangabe		1						
Summe		1						
Summe insgesamt	1	9	3	3		6		

<u>Beruf / Kategorie</u>	<u>Landbesitz</u>					<u>Brau</u>		
	<u>unter 10 Mg.</u>	<u>10-40 Mg.</u>	<u>40-60 Mg.</u>	<u>60-90Mg.</u>	<u>ab 90 Mg.</u>	<u>¼Brau</u>	<u>½Brau</u>	<u>ganzer Brau</u>
<u>Vollmeier</u> ohne Berufsangabe					6			
Summe					6			
<u>Kleinkötner</u> ohne Berufsangabe								
Leineweber	1							
Schmied	1							
Summe	2							
<u>Brinksitzer</u> ohne Berufsangabe								
Schäfer / Hirte								
Summe								
<u>Leibzüchter</u> ohne Berufsangabe	1							
Summe	1							
<u>Häuslinge</u> ohne Berufsangabe								
Summe								
<u>Summe insgesamt</u>	3				6			

Sieboldshausen

Kreis/ Bezirk: Amt Friedland

Kategorie: Dorf

Einwohnerzahl: 205

Anzahl der Haushalte: 59

Einwohner pro Haushalt im Ø: 3,47

Beruf / Kategorie	Zahl der Haushalte	davon Witwen	Familienangehörige		Haus-gesinde	Hof-gesinde	Sonstige	Personen insgesamt
			Erwachsene	Kinder				
Vollmeier								
ohne Berufsangabe	6		12	15		3		30
Summe	6		12	15		3		30
Großkötner								
ohne Berufsangabe	15		31	20	3			54
Schmied	1		2	3				5
Summe	16		33	23	3			59
Kleinkötner								
ohne Berufsangabe	24	3	45	35				80
Schmied	2		5	2				7
Summe	26	3	50	37				87
Brinksitzer								
ohne Berufsangabe	4		7	3				10
Schäfer / Hirte	1		2	1				3
Summe	5		9	4				13
Leibzüchter								
ohne Berufsangabe	2		2					2
Summe	2		2					2
Häuslinge								
ohne Berufsangabe	3		6	3		1		10
Schäfer / Hirte	1		2	2				4
Summe	4		8	5		1		14
Summe insgesamt	59	3	114	84	3	4		205

Beruf / Kategorie	Steuerzahlungen pro Haushalt							
	steuerbefreit	unter 1 Th.	1-2 Th.	2-4 Th.	4-6 Th.	6-10 Th.	10-15 Th.	über 15 Th.
Vollmeier								
ohne Berufsangabe				3	1	2		
Summe				3	1	2		
Großkötner								
ohne Berufsangabe			8	7				
Schmied				1				
Summe			8	8				
Kleinkötner								
ohne Berufsangabe		5	17	2				
Schmied				2				
Summe		5	17	4				
Brinksitzer								
ohne Berufsangabe	1	2	1					
Schäfer / Hirte		1						
Summe	1	3	1					
Leibzüchter								
ohne Berufsangabe	2							
Summe	2							
Häuslinge								
ohne Berufsangabe		2		1				
Schäfer / Hirte		1						
Summe		3		1				
Summe insgesamt	3	11	26	16	1	2		

<u>Beruf / Kategorie</u>	<u>Landbesitz</u>					<u>Brau</u>		
	<u>unter 10 Mg.</u>	<u>10-40 Mg.</u>	<u>40-60 Mg.</u>	<u>60-90Mg.</u>	<u>ab 90 Mg.</u>	<u>¼Brau</u>	<u>½Brau</u>	<u>ganzer Brau</u>
<u>Vollmeier</u>								
ohne Berufsangabe		3		2	1			
Summe		3		2	1			
<u>Großkötner</u>								
ohne Berufsangabe	4	11						
Schmied	1							
Summe	5	11						
<u>Kleinkötner</u>								
ohne Berufsangabe	20	1						
Schmied	1							
Summe	21	1						
<u>Brinksitzer</u>								
ohne Berufsangabe								
Schäfer / Hirte								
Summe								
<u>Leibzüchter</u>								
ohne Berufsangabe								
Summe								
<u>Häuslinge</u>								
ohne Berufsangabe			1					
Schäfer / Hirte								
Summe			1					
Summe insgesamt	26	14	1	2	1			

Niedernjesa

Kreis/ Bezirk: Amt Friedland

Kategorie: Dorf

Einwohnerzahl: 273

Anzahl der Haushalte: 64

Einwohner pro Haushalt im Ø: 4,27

Beruf / Kategorie	Zahl der Haushalte	davon Witwen	Familienangehörige		Haus- gesinde	Hof- gesinde	Sonstige	Personen insgesamt
			Erwachsene	Kinder				
Vollmeier								
ohne Berufsangabe	4		8	21		7		36
Summe	4		8	21		7		36
Halbmeier								
ohne Berufsangabe	11	2	21	28	2	13		64
Summe	11	2	21	28	2	13		64
Großkötner								
ohne Berufsangabe	2	1	3	9		1		13
Summe	2	1	3	9		1		13
Kleinkötner								
ohne Berufsangabe	22	2	38	54		1		93
Krüger	1		1					1
Summe	23	2	39	54		1		94
Brinksitzer								
ohne Berufsangabe	5		10	7	1			18
Schäfer / Hirte	2		4	3	1	1		9
Summe	7		14	10	2	1		27
Leibzüchter								
ohne Berufsangabe	2	1	2					2
Summe	2	1	2					2
Häuslinge								
ohne Berufsangabe	14	1	19	12	1			32
Schäfer / Hirte	1		2	3				5
Summe	15	1	21	15	1			37
Summe insgesamt	64	7	108	137	5	23		273

Beruf / Kategorie	Steuerzahlungen pro Haushalt							
	steuerbefreit	unter 1 Th.	1-2 Th.	2-4 Th.	4-6 Th.	6-10 Th.	10-15 Th.	über 15 Th.
Vollmeier								
ohne Berufsangabe						3	1	
Summe						3	1	
Halbmeier								
ohne Berufsangabe			1		8	2		
Summe			1		8	2		
Großkötner								
ohne Berufsangabe				2				
Summe				2				
Kleinkötner								
ohne Berufsangabe	1	10	9	2				
Krüger			1					
Summe	1	10	10	2				
Brinksitzer								
ohne Berufsangabe		5						
Schäfer / Hirte		1	1					
Summe		6	1					
Leibzüchter								
ohne Berufsangabe	1	1						
Summe	1	1						
Häuslinge								
ohne Berufsangabe	2	12						
Schäfer / Hirte		1						
Summe	2	13						
Summe insgesamt	4	30	12	4	8	5	1	

<u>Beruf / Kategorie</u>	<u>Landbesitz</u>					<u>Brau</u>		
	<u>unter 10 Mg.</u>	<u>10-40 Mg.</u>	<u>40-60 Mg.</u>	<u>60-90Mg.</u>	<u>ab 90 Mg.</u>	<u>¼Brau</u>	<u>½Brau</u>	<u>ganzer Brau</u>
<u>Vollmeier</u> ohne Berufsangabe					4			
Summe					4			
<u>Halbmeier</u> ohne Berufsangabe	1		2	8				
Summe	1		2	8				
<u>Großkötner</u> ohne Berufsangabe		2						
Summe		2						
<u>Kleinkötner</u> ohne Berufsangabe Krüger	6	5						
Summe	6	5						
<u>Brinksitzer</u> ohne Berufsangabe Schäfer / Hirte								
Summe								
<u>Leibzüchter</u> ohne Berufsangabe								
Summe								
<u>Häuslinge</u> ohne Berufsangabe Schäfer / Hirte								
Summe								
<u>Summe insgesamt</u>	7	7	2	8	4			

Diemarden

Kreis/ Bezirk: Amt Friedland

Kategorie: Dorf

Einwohnerzahl: 196

Anzahl der Haushalte: 48

Einwohner pro Haushalt im Ø: 4,08

Beruf / Kategorie	Zahl der Haushalte	davon Witwen	Familienangehörige		Haus-gesinde	Hof-gesinde	Sonstige	Personen insgesamt
			Erwachsene	Kinder				
Leutnant / "Außehüser"	1		2					2
Summe	1		2					2
Halbmeier								
ohne Berufsangabe	8	2	13	15	3	4		35
Summe	8	2	13	15	3	4		35
Großkötner								
ohne Berufsangabe	6		12	13	2	1		28
Schmied	1		1			1		2
Summe	7		13	13	2	2		30
Kleinkötner								
ohne Berufsangabe	15	2	28	32	1			61
Krüger	1		2	4				6
Summe	16	2	30	36	1			67
Brinksitzer								
ohne Berufsangabe	12	1	24	25				49
Schäfer / Hirte	1		2	3				5
Summe	13	1	26	28				54
Häuslinge								
ohne Berufsangabe	3		6	2				8
Summe	3		6	2				8
Summe insgesamt	48	5	90	94	6	6		196

Beruf / Kategorie	Steuerzahlungen pro Haushalt							
	steuerbefreit	unter 1 Th.	1-2 Th.	2-4 Th.	4-6 Th.	6-10 Th.	10-15 Th.	über 15 Th.
Leutnant / "Außehüser"				1				
Summe				1				
Halbmeier								
ohne Berufsangabe			1	3	1	3		
Summe			1	3	1	3		
Großkötner								
ohne Berufsangabe			1	4	1			
Schmied			1					
Summe			2	4	1			
Kleinkötner								
ohne Berufsangabe		10	4	1				
Krüger				1				
Summe		10	4	2				
Brinksitzer								
ohne Berufsangabe	1	7	2	2				
Schäfer / Hirte			1					
Summe	1	7	3	2				
Häuslinge								
ohne Berufsangabe		3						
Summe		3						
Summe insgesamt	1	20	10	12	2	3		

<u>Beruf / Kategorie</u>	<u>Landbesitz</u>					<u>Brau</u>		
	<u>unter 10 Mg.</u>	<u>10-40 Mg.</u>	<u>40-60 Mg.</u>	<u>60-90Mg.</u>	<u>ab 90 Mg.</u>	<u>¼Brau</u>	<u>½Brau</u>	<u>ganzer Brau</u>
Leutnant / "Außehüser"								
Summe								
<u>Halbmeier</u>								
ohne Berufsangabe	1	2		4	1			
Summe	1	2		4	1			
<u>Großkötner</u>								
ohne Berufsangabe	1	4	1					
Schmied	1							
Summe	2	4	1					
<u>Kleinkötner</u>								
ohne Berufsangabe	3	1						
Krüger	1							
Summe	4	1						
<u>Brinksitzer</u>								
ohne Berufsangabe			1					
Schäfer / Hirte								
Summe			1					
<u>Häuslinge</u>								
ohne Berufsangabe								
Summe								
<u>Summe insgesamt</u>	7	7	2	4	1			

Reiffenhausen

Kreis/ Bezirk: Amt Friedland

Kategorie: Dorf

Einwohnerzahl: 168

Anzahl der Haushalte: 51

Einwohner pro Haushalt im Ø: 3,29

Beruf / Kategorie	Zahl der Haushalte	davon Witwen	Familienangehörige		Haus-gesinde	Hof-gesinde	Sonstige	Personen insgesamt
			Erwachsene	Kinder				
Großkötner								
ohne Berufsangabe	6	1	12	9		1		22
Summe	6	1	12	9		1		22
Kleinkötner								
ohne Berufsangabe	40	3	72	57		2		131
Schneider	1		2	2				4
Maurer	1		2	2				4
Bademutter	1		1					1
Müller	1		2	2				4
Schäfer / Hirte	1		2					2
Summe	45	3	81	63		2		146
Summe insgesamt	51	4	93	72		3		168

Beruf / Kategorie	Steuerzahlungen pro Haushalt							
	steuerbefreit	unter 1 Th.	1-2 Th.	2-4 Th.	4-6 Th.	6-10 Th.	10-15 Th.	über 15 Th.
Großkötner								
ohne Berufsangabe		1		5				
Summe		1		5				
Kleinkötner								
ohne Berufsangabe	5	6	16	12	1			
Schneider			1					
Maurer			1					
Bademutter	1							
Müller					1			
Schäfer / Hirte		1						
Summe	6	7	18	12	2			
Summe insgesamt	6	8	18	17	3			

Beruf / Kategorie	Landbesitz					Brau		
	unter 10 Mg.	10-40 Mg.	40-60 Mg.	60-90Mg.	ab 90 Mg.	¼Brau	½Brau	ganzer Brau
Großkötner								
ohne Berufsangabe	1	5						
Summe	1	5						
Kleinkötner								
ohne Berufsangabe	13	17						
Schneider	1							
Maurer	1							
Bademutter								
Müller		1						
Schäfer / Hirte								
Summe	15	18						
Summe insgesamt	16	22						

Gesinde der Pastoren und Schulmeister								
Kreis/ Bezirk: Amt Friedland								
Kategorie: -								
Einwohnerzahl: 22								
Anzahl der Haushalte: -								
Einwohner pro Haushalt im Ø: -								
<u>Beruf / Kategorie</u>	<u>Zahl der Haushalte</u>	<u>davon Witwen</u>	<u>Familienangehörige</u>		<u>Haus-gesinde</u>	<u>Hof-gesinde</u>	<u>Sonstige</u>	<u>Personen insgesamt</u>
			Erwachsene	Kinder				
<u>Klein Schneen</u>								
Gesinde Pastor	1				1	1	1	3
Gesinde Schulmeister								
Summe	1				1	1	1	3
<u>Groß Schneen</u>								
Gesinde Pastor	1				3	1		4
Gesinde Schulmeister	1				1			1
Summe	2				4	1		5
<u>Niedernjesa</u>								
Gesinde Pastor	1				3			3
Gesinde Schulmeister								
Summe	1				3			3
<u>Deiderode</u>								
Gesinde Pastor	1				2	2		4
Gesinde Schulmeister	1				1			1
Summe	2				3	2		5
<u>Elkershausen</u>								
Gesinde Pastor								
Gesinde Schulmeister	1				1			1
Summe	1				1			1
<u>Reckershausen</u>								
Gesinde Pastor	1				3			3
Gesinde Schulmeister								
Summe	1				3			3
<u>Ballenhausen</u>								
Gesinde Pastor	1				1	1		2
Gesinde Schulmeister								
Summe	1				1	1		2
Summe insgesamt	9				16	5	1	22

<u>Beruf / Kategorie</u>	<u>Steuerzahlungen pro Haushalt</u>							
	steuerbefreit	> 1 Th.	1-2 Th.	2-4 Th.	4-6 Th.	6-10 Th.	10-15 Th.	< 15 Th.
<u>Klein Schneen</u>								
Gesinde Pastor			1					
Gesinde Schulmeister								
Summe			1					
<u>Groß Schneen</u>								
Gesinde Pastor			1					
Gesinde Schulmeister		1						
Summe		1	1					
<u>Niedernjesa</u>								
Gesinde Pastor		1						
Gesinde Schulmeister								
Summe		1						
<u>Deiderode</u>								
Gesinde Pastor			1					
Gesinde Schulmeister		1						
Summe		1	1					
<u>Elkershausen</u>								
Gesinde Pastor								
Gesinde Schulmeister		1						
Summe		1						
<u>Reckershausen</u>								
Gesinde Pastor			1					
Gesinde Schulmeister								
Summe			1					
<u>Ballenhausen</u>								
Gesinde Pastor		1						
Gesinde Schulmeister								
Summe		1						
Summe insgesamt		5	4					

<u>Beruf / Kategorie</u>	<u>Landbesitz</u>					<u>Brau</u>		
	unter 10 Mg.	10-40 Mg.	40-60 Mg.	60-90Mg.	ab 90 Mg.	¼Brau	½Brau	ganzer Brau
<u>Klein Schneen</u>								
Gesinde Pastor								
Gesinde Schulmeister								
Summe								
<u>Groß Schneen</u>								
Gesinde Pastor								
Gesinde Schulmeister								
Summe								
<u>Niedernjesa</u>								
Gesinde Pastor								
Gesinde Schulmeister								
Summe								
<u>Deiderode</u>								
Gesinde Pastor								
Gesinde Schulmeister								
Summe								
<u>Elkershausen</u>								
Gesinde Pastor								
Gesinde Schulmeister								
Summe								
<u>Reckershausen</u>								
Gesinde Pastor								
Gesinde Schulmeister								
Summe								
<u>Ballenhausen</u>								
Gesinde Pastor								
Gesinde Schulmeister								
Summe								
Summe insgesamt								

6.3. Amt Niedeck

Amtsbediente								
Kreis/ Bezirk: Amt Niedeck								
Kategorie: -								
Einwohnerzahl: 54								
Anzahl der Haushalte: 7								
Einwohner pro Haushalt im Ø: 7,71								
Beruf / Kategorie	Zahl der Haushalte	davon Witwen	Familienangehörige		Haus-gesinde	Hof-gesinde	Sonstige	Personen insgesamt
			Erwachsene	Kinder				
Drost	1		2		2	12	3	19
Vogt	1		2	6				8
Schäfer / Hirte	2		4	7				11
Untervogt	1		2	3				5
Reitender Förster	1		2	1		1		4
Ziegelmeister	1		1	1		4	1	7
Summe	7		13	18	2	17	4	54
Summe insgesamt	7		13	18	2	17	4	54

Beruf / Kategorie	Steuerzahlungen pro Haushalt							
	steuerbefreit	unter 1 Th.	1-2 Th.	2-4 Th.	4-6 Th.	6-10 Th.	10-15 Th.	über 15 Th.
Drost								1
Vogt				1				
Schäfer / Hirte			2					
Untervogt			1					
Reitender Förster					1			
Ziegelmeister				1				
Summe			3	2	1			1
Summe insgesamt			3	2	1			1

Beruf / Kategorie	Landbesitz					Brau		
	unter 10 Mg.	10-40 Mg.	40-60 Mg.	60-90Mg.	ab 90 Mg.	¼Brau	½Brau	ganzer Brau
Drost								
Vogt								
Schäfer / Hirte								
Untervogt								
Reitender Förster								
Ziegelmeister								
Summe								
Summe insgesamt								

Groß Lengden

Kreis/ Bezirk: Amt Niedeck

Kategorie: Dorf

Einwohnerzahl: 270

Anzahl der Haushalte: 58

Einwohner pro Haushalt im Ø: 4,66

Beruf / Kategorie	Zahl der Haushalte	davon Witwen	Familienangehörige		Haus-gesinde	Hof-gesinde	Sonstige	Personen insgesamt
			Erwachsene	Kinder				
Vollmeier								
ohne Berufsangabe	2		4	5		1		10
Summe	2		4	5		1		10
Halbmeier								
ohne Berufsangabe	2		6	3		2		11
Krüger	1		2	3		4		9
Schulze	1		3	3		1		7
Summe	4		11	9		7		27
Großkötner								
ohne Berufsangabe	8		16	27		3		46
Lizenteinnehmer	1		2	2	1			5
Summe	9		18	29	1	3		51
Kleinkötner								
ohne Berufsangabe	16	1	32	42	2	1	1	78
Schreiner	1		2	2				4
Rademacher	1		2	2	1			5
Summe	18	1	36	46	3	1	1	87
Brinksitzer								
ohne Berufsangabe	13	2	21	27	4			52
Rademacher	1		3	1				4
Zimmermann	2		4	8				12
Summe	16	2	28	36	4			68
Häuslinge								
ohne Berufsangabe	8	2	12	10				22
Schäfer / Hirte	1		2	3				5
Summe	9	2	14	13				27
Summe insgesamt		5	111	138	8	12	1	270

Beruf / Kategorie	Steuerzahlungen pro Haushalt							
	steuerbefreit	unter 1 Th.	1-2 Th.	2-4 Th.	4-6 Th.	6-10 Th.	10-15 Th.	über 15 Th.
Vollmeier								
ohne Berufsangabe						2		
Summe						2		
Halbmeier								
ohne Berufsangabe					1	1		
Krüger						1		
Schulze						1		
Summe					1	3		
Großkötner								
ohne Berufsangabe				5	2	1		
Lizenteinnehmer				1				
Summe				6	2	1		
Kleinkötner								
ohne Berufsangabe			11	4	1			
Schreiner			1					
Rademacher				1				
Summe			12	5	1			
Brinksitzer								
ohne Berufsangabe	2	8	3					
Rademacher			1					
Zimmermann			2					
Summe	2	8	6					
Häuslinge								
ohne Berufsangabe	2	6						
Schäfer / Hirte		1						
Summe	2	7						
Summe insgesamt	4	15	18	11	4	6		

<u>Beruf / Kategorie</u>	<u>Landbesitz</u>					<u>Brau</u>		
	<u>unter 10 Mg.</u>	<u>10-40 Mg.</u>	<u>40-60 Mg.</u>	<u>60-90Mg.</u>	<u>ab 90 Mg.</u>	<u>¼Brau</u>	<u>½Brau</u>	<u>ganzer Brau</u>
<u>Vollmeier</u> ohne Berufsangabe					2			
Summe					2			
<u>Halbmeier</u> ohne Berufsangabe				2				
Krüger			1					
Schulze				1				
Summe			1	3				
<u>Großkötner</u> ohne Berufsangabe		6	1	1				
Lizenteinnehmer		1						
Summe		7	1	1				
<u>Kleinkötner</u> ohne Berufsangabe	14	2						
Schreiner	1							
Rademacher	1							
Summe	16	2						
<u>Brinksitzer</u> ohne Berufsangabe	2							
Rademacher								
Zimmermann								
Summe	2							
<u>Häuslinge</u> ohne Berufsangabe								
Schäfer / Hirte								
Summe								
<u>Summe insgesamt</u>	18	9	2	4	2			

Klein Lengden

Kreis/ Bezirk: Amt Nideck

Kategorie: Dorf

Einwohnerzahl: 199

Anzahl der Haushalte: 43

Einwohner pro Haushalt im Ø: 4,63

Beruf / Kategorie	Zahl der Haushalte	davon Witwen	Familienangehörige		Haus-gesinde	Hof-gesinde	Sonstige	Personen insgesamt
			Erwachsene	Kinder				
Vollmeier								
ohne Berufsangabe	1		2	3		4		9
Summe	1		2	3		4		9
Halbmeier								
ohne Berufsangabe	4		10	7	1	6	1	25
Müller	1		2	1		6		9
Roßarzt	1		2	5		1		8
Summe	6		14	13	1	13	1	42
Großkötner								
ohne Berufsangabe	2		5	3	1	1		10
Summe	2		5	3	1	1		10
Kleinkötner								
ohne Berufsangabe	13	2	23	31	2	6		62
Schmied	1		2					2
Leineweber	2		4	6				10
Papiermüller	1		2	6				8
Schneider	1		2	3				5
Summe	18	2	33	46	2	6		87
Brinksitzer								
ohne Berufsangabe	13	2	19	19				38
Schneider	1		2	2				4
Schäfer / Hirte	2		4	5				9
Summe	16	2	25	26				51
Summe insgesamt	43	4	79	91	4	24	1	199

Beruf / Kategorie	Steuerzahlungen pro Haushalt							
	steuerbefreit	unter 1 Th.	1-2 Th.	2-4 Th.	4-6 Th.	6-10 Th.	10-15 Th.	über 15 Th.
Vollmeier								
ohne Berufsangabe							1	
Summe							1	
Halbmeier								
ohne Berufsangabe				2	2			
Müller							1	
Roßarzt						1		
Summe				2	2	1	1	
Großkötner								
ohne Berufsangabe				2				
Summe				2				
Kleinkötner								
ohne Berufsangabe		2	8	2		1		
Schmied			1					
Leineweber				2				
Papiermüller				1				
Schneider				1				
Summe		2	9	6		1		
Brinksitzer								
ohne Berufsangabe	1	8	4					
Schneider		1						
Schäfer / Hirte		2						
Summe	1	11	4					
Summe insgesamt	1	13	13	10	2	2	2	

<u>Beruf / Kategorie</u>	<u>Landbesitz</u>					<u>Brau</u>		
	<u>unter 10 Mg.</u>	<u>10-40 Mg.</u>	<u>40-60 Mg.</u>	<u>60-90Mg.</u>	<u>ab 90 Mg.</u>	<u>¼Brau</u>	<u>½Brau</u>	<u>ganzer Brau</u>
Vollmeier ohne Berufsangabe					1			
Summe					1			
Halbmeier ohne Berufsangabe		2	1					
Müller				1				
Roßarzt			1					
Summe		2	2	1				
Großkötner ohne Berufsangabe		2						
Summe		2						
Kleinkötner ohne Berufsangabe	8	3	1					
Schmied	1							
Leineweber	1	1						
Papiermüller								
Schneider	1							
Summe	11	4	1					
Brinksitzer ohne Berufsangabe	2							
Schneider								
Schäfer / Hirte								
Summe	2							
Summe insgesamt	13	8	3	1	1			

6.4. Amt Reinhausen

Amtsbediente								
Kreis/ Bezirk: Amt Reinhausen								
Kategorie: -								
Einwohnerzahl: 33								
Anzahl der Haushalte: 3								
Einwohner pro Haushalt im Ø: 11								
<u>Beruf / Kategorie</u>	<u>Zahl der Haushalte</u>	<u>davon Witwen</u>	<u>Familienangehörige</u>		<u>Haus-gesinde</u>	<u>Hof-gesinde</u>	<u>Sonstige</u>	<u>Personen insgesamt</u>
			<u>Erwachsene</u>	<u>Kinder</u>				
Amtmann	1		2	9	1	8		20
Schäfer / Hirte	2		4	6	1	2		13
Summe	3		6	15	2	10		33
Summe insgesamt	3		6	15	2	10		33

<u>Beruf / Kategorie</u>	<u>Steuerzahlungen pro Haushalt</u>							
	<u>steuerbefreit</u>	<u>unter 1 Th.</u>	<u>1-2 Th.</u>	<u>2-4 Th.</u>	<u>4-6 Th.</u>	<u>6-10 Th.</u>	<u>10-15 Th.</u>	<u>über 15 Th.</u>
Amtmann								1
Schäfer / Hirte			1	1				
Summe			1	1				1
Summe insgesamt			1	1				1

<u>Beruf / Kategorie</u>	<u>Landbesitz</u>					<u>Brau</u>		
	<u>unter 10 Mg.</u>	<u>10-40 Mg.</u>	<u>40-60 Mg.</u>	<u>60-90Mg.</u>	<u>ab 90 Mg.</u>	<u>¼Brau</u>	<u>½Brau</u>	<u>ganzer Brau</u>
Amtmann								
Schäfer / Hirte								
Summe								
Summe insgesamt								

Amtsvorwerk Albeshausen								
Kreis/ Bezirk: Amt Reinhausen								
Kategorie: -								
Einwohnerzahl: 8								
Anzahl der Haushalte: 2								
Einwohner pro Haushalt im Ø: 4								
Beruf / Kategorie	Zahl der Haushalte	davon Witwen	Familienangehörige		Haus- gesinde	Hof- gesinde	Sonstige	Personen insgesamt
			Erwachsene	Kinder				
Kostmeier	1		2	4				6
Schäfer / Hirte	1		2					2
Summe	2		4	4				8
Summe insgesamt	2		4	4				8

Beruf / Kategorie	Steuerzahlungen pro Haushalt							
	steuerbefreit	unter 1 Th.	1-2 Th.	2-4 Th.	4-6 Th.	6-10 Th.	10-15 Th.	über 15 Th.
Kostmeier				1				
Schäfer / Hirte			1					
Summe			1	1				
Summe insgesamt			1	1				

Beruf / Kategorie	Landbesitz					Brau		
	unter 10 Mg.	10-40 Mg.	40-60 Mg.	60-90Mg.	ab 90 Mg.	¼Brau	½Brau	ganzer Brau
Kostmeier								
Schäfer / Hirte								
Summe								
Summe insgesamt								

Amtsvorwerk Bettenrode								
Kreis/ Bezirk: Amt Reinhausen								
Kategorie: -								
Einwohnerzahl: 9								
Anzahl der Haushalte: 3								
Einwohner pro Haushalt im Ø: 3								
Beruf / Kategorie	Zahl der Haushalte	davon Witwen	Familienangehörige		Haus- gesinde	Hof- gesinde	Sonstige	Personen insgesamt
			Erwachsene	Kinder				
ohne Berufsangabe	1		2	2				4
Lizenteinnehmer	1		1					1
Müller	1		2	2				4
Summe	3		5	4				9
Summe insgesamt	3		5	4				9

Beruf / Kategorie	Steuerzahlungen pro Haushalt							
	steuerbefreit	unter 1 Th.	1-2 Th.	2-4 Th.	4-6 Th.	6-10 Th.	10-15 Th.	über 15 Th.
ohne Berufsangabe			1					
Lizenteinnehmer			1					
Müller				1				
Summe			2	1				
Summe insgesamt			2	1				

Beruf / Kategorie	Landbesitz					Brau		
	unter 10 Mg.	10-40 Mg.	40-60 Mg.	60-90Mg.	ab 90 Mg.	¼Brau	½Brau	ganzer Brau
ohne Berufsangabe								
Lizenteinnehmer								
Müller								
Summe								
Summe insgesamt								

Reinhausen

Kreis/ Bezirk: Amt Reinhausen

Kategorie: Dorf

Einwohnerzahl: 201

Anzahl der Haushalte: 53

Einwohner pro Haushalt im Ø: 3,79

Beruf / Kategorie	Zahl der Haushalte	davon Witwen	Familienangehörige		Haus-gesinde	Hof-gesinde	Sonstige	Personen insgesamt
			Erwachsene	Kinder				
Vollmeier								
ohne Berufsangabe	1	1	1	1		4		6
Summe	1	1	1	1		4		6
Halbmeier								
ohne Berufsangabe	3		6	4	1	4		15
Summe	3		6	4	1	4		15
Großkötner								
ohne Berufsangabe	4	1	7	20				27
Krüger	1		2	6				8
Summe	5	1	9	26				35
Kleinkötner								
ohne Berufsangabe	31	7	52	63				115
Federschütze	1		2					2
Schäfer / Hirte	1		2	4				6
Schneider	1		2	3				5
Schulmeisterin	1		1				1	2
Summe	35	7	59	70			1	130
Häuslinge								
ohne Berufsangabe	7		7	1				8
Bademutter	1		1					1
Schäfer / Hirte	1		2	4				6
Summe	9		10	5				15
Summe insgesamt	53	9	85	106	1	8	1	201

Beruf / Kategorie	Steuerzahlungen pro Haushalt							
	steuerbefreit	unter 1 Th.	1-2 Th.	2-4 Th.	4-6 Th.	6-10 Th.	10-15 Th.	über 15 Th.
Vollmeier								
ohne Berufsangabe							1	
Summe							1	
Halbmeier								
ohne Berufsangabe					1	1	1	
Summe					1	1	1	
Großkötner								
ohne Berufsangabe					3	1		
Krüger				1				
Summe				1	3	1		
Kleinkötner								
ohne Berufsangabe	2	7	17	5				
Federschütze				1				
Schäfer / Hirte			1					
Schneider			1					
Schulmeisterin		1						
Summe	2	8	19	6				
Häuslinge								
ohne Berufsangabe	3	4						
Bademutter		1						
Schäfer / Hirte		1						
Summe	3	6						
Summe insgesamt	5	14	19	7	4	2	2	

<u>Beruf / Kategorie</u>	<u>Landbesitz</u>					<u>Brau</u>		
	<u>unter 10 Mg.</u>	<u>10-40 Mg.</u>	<u>40-60 Mg.</u>	<u>60-90Mg.</u>	<u>ab 90 Mg.</u>	<u>¼Brau</u>	<u>½Brau</u>	<u>ganzer Brau</u>
Vollmeier								
ohne Berufsangabe					1			
Summe					1			
Halbmeier								
ohne Berufsangabe				2	1			
Summe				2	1			
Großkötner								
ohne Berufsangabe		1	1	2				
Krüger		1						
Summe		2	1	2				
Kleinkötner								
ohne Berufsangabe	20	3						
Federschütze	1							
Schäfer / Hirte	1							
Schneider	1							
Schulmeisterin								
Summe	23	3						
Häuslinge								
ohne Berufsangabe								
Bademutter								
Schäfer / Hirte								
Summe								
Summe insgesamt	23	5	1	4	2			

Ischenrode

Kreis/ Bezirk: Amt Reinhausen

Kategorie: Dorf

Einwohnerzahl: 84

Anzahl der Haushalte: 17

Einwohner pro Haushalt im Ø: 4,94

Beruf / Kategorie	Zahl der Haushalte	davon Witwen	Familienangehörige		Haus- gesinde	Hof- gesinde	Sonstige	Personen insgesamt
			Erwachsene	Kinder				
Halbmeier								
ohne Berufsangabe	4		8	15	1	1		25
Summe	4		8	15	1	1		25
Großkötner								
ohne Berufsangabe	3		8	6				14
Steinmetz	1		2	8				10
Summe	4		10	14				24
Kleinkötner								
ohne Berufsangabe	9		17	18				35
Summe	9		17	18				35
Summe insgesamt	17		35	47	1	1		84

Beruf / Kategorie	Steuerzahlungen pro Haushalt							
	steuerbefreit	unter 1 Th.	1-2 Th.	2-4 Th.	4-6 Th.	6-10 Th.	10-15 Th.	über 15 Th.
Halbmeier								
ohne Berufsangabe					1	3		
Summe					1	3		
Großkötner								
ohne Berufsangabe					3			
Steinmetz					1			
Summe					4			
Kleinkötner								
ohne Berufsangabe	1		5	3				
Summe	1		5	3				
Summe insgesamt	1		5	3	5	3		

Beruf / Kategorie	Landbesitz					Brau		
	unter 10 Mg.	10-40 Mg.	40-60 Mg.	60-90Mg.	ab 90 Mg.	¼Brau	½Brau	ganzer Brau
Halbmeier								
ohne Berufsangabe				4				
Summe				4				
Großkötner								
ohne Berufsangabe		2	1					
Steinmetz		1						
Summe		3	1					
Kleinkötner								
ohne Berufsangabe	7	1						
Summe	7	1						
Summe insgesamt	7	4	1	4				

Lichtenhagen

Kreis/ Bezirk: Amt Reinhausen

Kategorie: Dorf

Einwohnerzahl: 66

Anzahl der Haushalte: 20

Einwohner pro Haushalt im Ø: 3,3

Beruf / Kategorie	Zahl der Haushalte	davon Witwen	Familienangehörige		Haus-gesinde	Hof-gesinde	Sonstige	Personen insgesamt
			Erwachsene	Kinder				
Großkötner								
ohne Berufsangabe	8		18	15				33
Summe	8		18	15				33
Kleinkötner								
ohne Berufsangabe	10		21	6				27
Schäfer / Hirte	1		2	1		1		4
Summe	11		23	7		1		31
Brinksitzer								
ohne Berufsangabe	1		2					2
Summe	1		2					2
Summe insgesamt	20		43	22		1		66

Beruf / Kategorie	Steuerzahlungen pro Haushalt							
	steuerbefreit	unter 1 Th.	1-2 Th.	2-4 Th.	4-6 Th.	6-10 Th.	10-15 Th.	über 15 Th.
Großkötner								
ohne Berufsangabe				5	3			
Summe				5	3			
Kleinkötner								
ohne Berufsangabe								
Schäfer / Hirte		5	4	2				
Summe		5	4	2				
Brinksitzer								
ohne Berufsangabe	1							
Summe	1							
Summe insgesamt	1	5	4	7	3			

Beruf / Kategorie	Landbesitz					Brau		
	unter 10 Mg.	10-40 Mg.	40-60 Mg.	60-90Mg.	ab 90 Mg.	¼Brau	½Brau	ganzer Brau
Großkötner								
ohne Berufsangabe		8						
Summe		8						
Kleinkötner								
ohne Berufsangabe	1	5						
Schäfer / Hirte								
Summe	1	5						
Brinksitzer								
ohne Berufsangabe								
Summe								
Summe insgesamt	1	13						

6.5. Stadt Göttingen (Staddörfer)

Herberhausen								
Kreis/ Bezirk: Stadt Göttingen								
Kategorie: Dorf								
Einwohnerzahl: 137								
Anzahl der Haushalte: 29								
Einwohner pro Haushalt im Ø: 4,72								
Beruf / Kategorie	Zahl der Haushalte	davon Witwen	Familienangehörige		Haus-gesinde	Hof-gesinde	Sonstige	Personen insgesamt
			Erwachsene	Kinder				
ohne Berufsangabe	25	1	46	53			8	107
Kornett	1		2	8		2		12
Müller	1		3			2		5
Schäfer / Hirte	1		2	2		1		5
Schulmeister	1		3	5				8
Summe	29	1	56	68		5	8	137
Summe insgesamt	29	1	56	68		5	8	137

Beruf / Kategorie	Steuerzahlungen pro Haushalt							
	steuerbefreit	unter 1 Th.	1-2 Th.	2-4 Th.	4-6 Th.	6-10 Th.	10-15 Th.	über 15 Th.
ohne Berufsangabe		6	6	13				
Kornett						1		
Müller				1				
Schäfer / Hirte			1					
Schulmeister	1							
Summe	1	6	7	14		1		
Summe insgesamt	1	6	7	14		1		
Beruf / Kategorie	Landbesitz					Brau		
	unter 10 Mg.	10-40 Mg.	40-60 Mg.	60-90Mg.	ab 90 Mg.	½Brau	½Brau	ganzer Brau
ohne Berufsangabe	3	14	3					
Kornett				1				
Müller	1							
Schäfer / Hirte								
Schulmeister								
Summe	4	14	3	1				
Summe insgesamt	4	14	3	1				

Roringen

Kreis/ Bezirk: Stadt Göttingen

Kategorie: Dorf

Einwohnerzahl: 165

Anzahl der Haushalte: 38

Einwohner pro Haushalt im Ø: 4,34

Beruf / Kategorie	Zahl der Haushalte	davon Witwen	Familienangehörige		Haus-gesinde	Hof-gesinde	Sonstige	Personen insgesamt
			Erwachsene	Kinder				
ohne Berufsangabe	30		59	62	3	2	4	130
Leineweber	1		2	2				4
Schäfer / Hirte	2		3	1		1		5
Tagelöhner	1		2	1				3
Schmied	1		2	4				6
Priester	1		2	1	1			4
Ehren	1	1	2	5				7
Schulmeister	1		2	4				6
Summe	38	1	74	80	4	3	4	165
Summe insgesamt	38	1	74	80	4	3	4	165

Beruf / Kategorie	Steuerzahlungen pro Haushalt							
	steuerbefreit	unter 1 Th.	1-2 Th.	2-4 Th.	4-6 Th.	6-10 Th.	10-15 Th.	über 15 Th.
ohne Berufsangabe		3	12	12	2	1		
Leineweber		1						
Schäfer / Hirte	1		1					
Tagelöhner			1					
Schmied				1				
Priester	1							
Ehren	1							
Schulmeister	1							
Summe	4	4	14	13	2	1		
Summe insgesamt	4	4	14	13	2	1		

Beruf / Kategorie	Landbesitz					Brau		
	unter 10 Mg.	10-40 Mg.	40-60 Mg.	60-90Mg.	ab 90 Mg.	½Brau	½Brau	ganzer Brau
ohne Berufsangabe	10	17	2		1			
Leineweber								
Schäfer / Hirte								
Tagelöhner								
Schmied		1						
Priester								
Ehren								
Schulmeister								
Summe	10	18	2		1			
Summe insgesamt	10	18	2		1			

6.6. Adeliges Gericht Adelebsen

Haus Adelebsen								
Kreis/ Bezirk: Adeliges Gericht Adelebsen								
Kategorie: Haus								
Einwohnerzahl: 90								
Anzahl der Haushalte: 19								
Einwohner pro Haushalt im Ø: 4,74								
Beruf / Kategorie	Zahl der Haushalte	davon Witwen	Familienangehörige		Haus-gesinde	Hof-gesinde	Sonstige	Personen insgesamt
			Erwachsene	Kinder				
ohne Berufsangabe	4		6	4				10
Gesinde A. v. Adelebsen	1				5	8	1	14
Müller	2		4	3	2	1		10
Schäfer / Hirte	8		15	14		3		32
Gesinde F. v. Adelebsen	1				6	7	4	17
Häusling	1		2					2
Förster	1		2	2	1			5
Summe	18		29	23	14	19	5	90
Summe insgesamt	18		29	23	14	19	5	90

Beruf / Kategorie	Steuerzahlungen pro Haushalt							
	steuerbefreit	unter 1 Th.	1-2 Th.	2-4 Th.	4-6 Th.	6-10 Th.	10-15 Th.	über 15 Th.
ohne Berufsangabe	4							
Gesinde A. v. Adelebsen						1		
Müller				2				
Schäfer / Hirte		3	4	1				
Gesinde F. v. Adelebsen						1		
Häusling		1						
Förster				1				
Summe	4	4	4	4		2		
Summe insgesamt	4	4	4	4		2		

Beruf / Kategorie	Landbesitz					Brau		
	unter 10 Mg.	10-40 Mg.	40-60 Mg.	60-90Mg.	ab 90 Mg.	¼Brau	½Brau	ganzer Brau
ohne Berufsangabe								
Gesinde A. v. Adelebsen								
Müller								
Schäfer / Hirte								
Gesinde F. v. Adelebsen								
Häusling								
Förster								
Summe								
Summe insgesamt								

Flecken Adelebsen

Kreis/ Bezirk: Adeliges Gericht Adelebsen

Kategorie: Flecken

Einwohnerzahl: 343

Anzahl der Haushalte: 77

Einwohner pro Haushalt im Ø: 4,45

Beruf / Kategorie	Zahl der Haushalte	davon Witwen	Familienangehörige		Haus-gesinde	Hof-gesinde	Sonstige	Personen insgesamt
			Erwachsene	Kinder				
Großkötner								
ohne Berufsangabe	1		2	1				3
Summe	1		2	1				3
Kötner								
ohne Berufsangabe	11	2	20	19	1			40
Schmied	1		2	3				5
Leineweber	1		2					2
Schuster	1		2	3			2	7
Summe	14	2	26	25	1		2	54
Kleinkötner								
ohne Berufsangabe	2		4	3				7
Summe	2		4	3				7
Brauer								
ohne Berufsangabe	26		50	66	1	4	9	130
Makler	1		2	5	1			8
Zimmermann	1		2	3				5
Krüger	1		2	2	1	1		6
Schuster	2		4	10				14
Licenteinnehmer	1		2	5				7
Maurer	2		4	8				12
Tischler	1		2	2				4
Leineweber	1		2	4				6
Braumeister	1		2	2				4
Summe	37		72	107	3	5	9	196
Brinksitzer								
ohne Berufsangabe	6	1	9	5				14
Schneider	1		2	3				5
Schuster	1		2	4				6
Maurer	1		2	1				3
Leineweber	1		2	1				3
Summe	10	1	17	14				31
Sonstige								
ohne Berufsangabe	1		2					2
Maurer	2		3	3				6
Schmied	1		2	4				6
Klipkramer	3		6	5	1			12
Zimmermann	1		2	1				3
Pastor	2	1	6	3	1	4		14
Organist	1	1	1	2				3
Schäfer / Hirte	2		4	2				6
Summe	13	2	26	20	2	4		52
Summe insgesamt	77	5	147	170	6	9	11	343

<u>Beruf / Kategorie</u>	<u>Steuerzahlungen pro Haushalt</u>							
	<u>steuerbefreit</u>	<u>unter 1 Th.</u>	<u>1-2 Th.</u>	<u>2-4 Th.</u>	<u>4-6 Th.</u>	<u>6-10 Th.</u>	<u>10-15 Th.</u>	<u>über 15 Th.</u>
Großkötner								
ohne Berufsangabe				1				
Summe				1				
Kötner								
ohne Berufsangabe			6	5				
Schmied			1					
Leineweber			1					
Schuster				1				
Summe			8	6				
Kleinkötner								
ohne Berufsangabe			2					
Summe			2					
Brauer								
ohne Berufsangabe				15	10	1		
Makler						1		
Zimmermann					1			
Krüger						1		
Schuster					2			
Licenteinnehmer					1			
Maurer					2			
Tischler					1			
Leineweber					1			
Braumeister					1			
Summe				15	19	3		
Brinksitzer								
ohne Berufsangabe	2	2	2					
Schneider					1			
Schuster			1					
Maurer			1					
Leineweber			1					
Summe	2	2	5		1			
Sonstige								
ohne Berufsangabe				1				
Maurer		2						
Schmied				1				
Klipkramer		1	1	1				
Zimmermann			1					
Pastor		1		1				
Organist	1							
Schäfer / Hirte		2						
Summe	1	6	2	4				
Summe insgesamt	3	8	17	26	20	3		

<u>Beruf / Kategorie</u>	<u>Landbesitz</u>					<u>Brau</u>		
	<u>unter 10 Mg.</u>	<u>10-40 Mg.</u>	<u>40-60 Mg.</u>	<u>60-90Mg.</u>	<u>ab 90 Mg.</u>	<u>¼Brau</u>	<u>½Brau</u>	<u>ganzer Brau</u>
Großkötner								
ohne Berufsangabe		1						
Summe		1						
Kötner								
ohne Berufsangabe	6	5						
Schmied	1							
Leineweber	1							
Schuster	1							
Summe	9	5						
Kleinkötner								
ohne Berufsangabe	2							
Summe	2							
Brauer								
ohne Berufsangabe	13	13						26
Makler		1						1
Zimmermann	1							1
Krüger		1						1
Schuster	2							2
Licenteinnehmer		1						1
Maurer	2							2
Tischler		1						1
Leineweber	1							1
Braumeister	1							1
Summe	20	17						37
Brinksitzer								
ohne Berufsangabe								
Schneider								
Schuster								
Maurer								
Leineweber								
Summe								
Sonstige								
ohne Berufsangabe								
Maurer								
Schmied	1							
Klipkramer	1							
Zimmermann		1						
Pastor		1						
Organist								
Schäfer / Hirte								
Summe	2	2						
Summe insgesamt	33	25						37

Barterode								
Kreis/ Bezirk: Adeliges Gericht Adelebsen								
Kategorie: Dorf								
Einwohnerzahl: 315								
Anzahl der Haushalte: 75								
Einwohner pro Haushalt im Ø: 4,2								
Beruf / Kategorie	Zahl der Haushalte	davon Witwen	Familienangehörige		Haus-gesinde	Hof-gesinde	Sonstige	Personen insgesamt
			Erwachsene	Kinder				
Vollmeier								
ohne Berufsangabe	2		4	5	1	1	2	13
Summe	2		4	5	1	1	2	13
Halbmeier								
ohne Berufsangabe	11	2	20	30	5	6		61
Summe	11	2	20	30	5	6		61
Großkötner								
ohne Berufsangabe	1		2	1			3	6
Schmied	1		2	3	1			6
Summe	2		4	4	1		3	12
Kötner								
ohne Berufsangabe	34	4	64	61	2	6		133
Schneider	2		4	8		1		13
Zimmermann	1		2	3				5
Schäfer / Hirte	1		2	2				4
Summe	38	4	72	74	2	7		155
Kleinkötner								
ohne Berufsangabe	1		2	2				4
Schäfer / Hirte	1		2	4				6
Summe	2		4	6				10
Brinksitzer								
ohne Berufsangabe	5	1	7	2			1	10
Schäfer / Hirte	1		1					1
Soldatenfrau	1	1	1	1				2
Summe	7	2	9	3			1	13
Sonstige								
ohne Berufsangabe	3		4					4
Krüger	1		2	2	1			5
Klipkramer	1		2	1				3
Schmied und Schäfer	1		2			1		3
Frau des Reuters	1		1					1
Müller	3		6	7		5	4	22
Schäfer / Hirte	1		2	2				4
Pastor	1	1	1	1	2			4
Küster	1		2	3				5
Summe	13	1	22	16	3	6	4	51
Summe insgesamt	75	9	135	138	12	20	10	315

<u>Beruf / Kategorie</u>	<u>Steuerzahlungen pro Haushalt</u>							
	<u>steuerbefreit</u>	<u>unter 1 Th.</u>	<u>1-2 Th.</u>	<u>2-4 Th.</u>	<u>4-6 Th.</u>	<u>6-10 Th.</u>	<u>10-15 Th.</u>	<u>über 15 Th.</u>
<u>Vollmeier</u>								
ohne Berufsangabe					1	1		
Summe					1	1		
<u>Halbmeier</u>								
ohne Berufsangabe				8	3			
Summe				8	3			
<u>Großkötner</u>								
ohne Berufsangabe				1				
Schmied					1			
Summe				1	1			
<u>Kötner</u>								
ohne Berufsangabe			21	13				
Schneider			1	1				
Zimmermann					1			
Schäfer / Hirte				1				
Summe			22	15	1			
<u>Kleinkötner</u>								
ohne Berufsangabe			1					
Schäfer / Hirte				1				
Summe			1	1				
<u>Brinksitzer</u>								
ohne Berufsangabe		4	1					
Schäfer / Hirte			1					
Soldatenfrau	1							
Summe	1	4	2					
<u>Sonstige</u>								
ohne Berufsangabe	3							
Krüger				1				
Klipkramer			1					
Schmied und Schäfer				1				
Frau des Reuters	1							
Müller				1	2			
Schäfer / Hirte			1					
Pastor		1						
Küster	1							
Summe	5	1	2	3	2			
<u>Summe insgesamt</u>	6	5	27	28	8	1		

<u>Beruf / Kategorie</u>	<u>Landbesitz</u>					<u>Brau</u>		
	<u>unter 10 Mg.</u>	<u>10-40 Mg.</u>	<u>40-60 Mg.</u>	<u>60-90Mg.</u>	<u>ab 90 Mg.</u>	<u>¼Brau</u>	<u>½Brau</u>	<u>ganzer Brau</u>
<u>Vollmeier</u>								
ohne Berufsangabe			1	1				
Summe			1	1				
<u>Halbmeier</u>								
ohne Berufsangabe		2	9					
Summe		2	9					
<u>Großkötner</u>								
ohne Berufsangabe		1						
Schmied		1						
Summe		2						
<u>Kötner</u>								
ohne Berufsangabe	25	9						
Schneider	2							
Zimmermann	1							
Schäfer / Hirte	1							
Summe	29	9						
<u>Kleinkötner</u>								
ohne Berufsangabe	1							
Schäfer / Hirte	1							
Summe	2							
<u>Brinksitzer</u>								
ohne Berufsangabe								
Schäfer / Hirte								
Soldatenfrau								
Summe								
<u>Sonstige</u>								
ohne Berufsangabe	1							
Krüger	1							
Klipkramer								
Schmied und Schäfer		1						
Reuter								
Müller	1	2						
Schäfer / Hirte								
Pastor								
Küster								
Summe	3	3						
<u>Summe insgesamt</u>	34	16	10	1				

Wibbecke

Kreis/ Bezirk: Adeliges Gericht Adelebsen

Kategorie: Dorf

Einwohnerzahl: 100

Anzahl der Haushalte: 22

Einwohner pro Haushalt im Ø: 4,55

Beruf / Kategorie	Zahl der Haushalte	davon Witwen	Familienangehörige		Haus-gesinde	Hof-gesinde	Sonstige	Personen insgesamt
			Erwachsene	Kinder				
Halbmeier								
ohne Berufsangabe	9		18	23	1	4	1	47
Summe	9		18	23	1	4	1	47
Kötner								
ohne Berufsangabe	9	1	17	22	1	2	1	43
Summe	9	1	17	22	1	2	1	43
Brinksitzer								
ohne Berufsangabe	1	1	1	1				2
Summe	1	1	1	1				2
Sonstige								
ohne Berufsangabe	1		2	2				4
Schäfer / Hirte	1		2			1		3
Küster	1		1					1
Summe	3		5	2		1		8
Summe insgesamt	22	2	41	48	2	7	2	100

Beruf / Kategorie	Steuerzahlungen pro Haushalt							
	steuerbefreit	unter 1 Th.	1-2 Th.	2-4 Th.	4-6 Th.	6-10 Th.	10-15 Th.	über 15 Th.
Halbmeier								
ohne Berufsangabe				8	1			
Summe				8	1			
Kötner								
ohne Berufsangabe	1		4	4				
Summe	1		4	4				
Brinksitzer								
ohne Berufsangabe	1							
Summe	1							
Sonstige								
ohne Berufsangabe			1					
Schäfer / Hirte			1					
Küster	1							
Summe	1		2					
Summe insgesamt	3		6	12	1			

Beruf / Kategorie	Landbesitz					Brau		
	unter 10 Mg.	10-40 Mg.	40-60 Mg.	60-90Mg.	ab 90 Mg.	¼Brau	½Brau	ganzer Brau
Halbmeier								
ohne Berufsangabe		2	7					
Summe		2	7					
Kötner								
ohne Berufsangabe	4	5						
Summe	4	5						
Brinksitzer								
ohne Berufsangabe								
Summe								
Sonstige								
ohne Berufsangabe	1							
Schäfer / Hirte								
Küster								
Summe	1							
Summe insgesamt	5	7	7					

Güntersen

Kreis/ Bezirk: Adeliges Gericht Adelebsen

Kategorie: Dorf

Einwohnerzahl: 174

Anzahl der Haushalte: 47

Einwohner pro Haushalt im Ø: 3,7

Beruf / Kategorie	Zahl der Haushalte	davon Witwen	Familienangehörige		Haus-gesinde	Hof-gesinde	Sonstige	Personen insgesamt
			Erwachsene	Kinder				
Halbmeier								
ohne Berufsangabe	8	2	14	22	1	2	1	40
Krüger	1		2	3	1	1		7
Summe	9	2	16	25	2	3	1	47
Kötner								
ohne Berufsangabe	22	2	39	39	1	1	2	82
Schneider	2		4	4				8
Schmied	1		2	2				4
Schäfer / Hirte	1		2	1				3
Leineweber	1		2	2				4
Summe	27	2	49	48	1	1	2	101
Kleinkötner								
ohne Berufsangabe	1		2					2
Summe	1		2					2
Brinksitzer								
ohne Berufsangabe	1	1	1	1				2
Schneider	1		2					2
Summe	2	1	3	1				4
Sonstige								
ohne Berufsangabe	3		3					3
Schäfer / Hirte	2		4	1				5
Küster	3	2	5	7				12
Summe	8	2	12	8				20
Summe insgesamt	47	7	82	82	3	4	3	174

Beruf / Kategorie	Steuerzahlungen pro Haushalt							
	steuerbefreit	unter 1 Th.	1-2 Th.	2-4 Th.	4-6 Th.	6-10 Th.	10-15 Th.	über 15 Th.
Halbmeier								
ohne Berufsangabe				6	2			
Krüger					1			
Summe				6	3			
Kötner								
ohne Berufsangabe			17	4	1			
Schneider				2				
Schmied				1				
Schäfer / Hirte					1			
Leineweber				1				
Summe			17	8	2			
Kleinkötner								
ohne Berufsangabe			1					
Summe			1					
Brinksitzer								
ohne Berufsangabe			1					
Schneider			1					
Summe			2					
Sonstige								
ohne Berufsangabe	3							
Schäfer / Hirte		2						
Küster	3							
Summe	6	2						
Summe insgesamt	6	2	20	14	5			

<u>Beruf / Kategorie</u>	<u>Landbesitz</u>					<u>Brau</u>		
	<u>unter 10 Mg.</u>	<u>10-40 Mg.</u>	<u>40-60 Mg.</u>	<u>60-90Mg.</u>	<u>ab 90 Mg.</u>	<u>¼Brau</u>	<u>½Brau</u>	<u>ganzer Brau</u>
<u>Halbmeier</u>								
ohne Berufsangabe		2	6					
Krüger			1					
Summe		2	7					
<u>Kötner</u>								
ohne Berufsangabe	12	9						
Schneider	2							
Schmied		1						
Schäfer / Hirte		1						
Leineweber	1							
Summe	15	11						
<u>Kleinkötner</u>								
ohne Berufsangabe	1							
Summe	1							
<u>Brinksitzer</u>								
ohne Berufsangabe								
Schneider								
Summe								
<u>Sonstige</u>								
ohne Berufsangabe								
Schäfer / Hirte								
Küster								
Summe								
Summe insgesamt	16	13	7					

Eberhausen

Kreis/ Bezirk: Adeliges Gericht Adelebsen

Kategorie: Dorf

Einwohnerzahl: 89

Anzahl der Haushalte: 25

Einwohner pro Haushalt im Ø: 3,56

Beruf / Kategorie	Zahl der Haushalte	davon Witwen	Familienangehörige		Haus-gesinde	Hof-gesinde	Sonstige	Personen insgesamt
			Erwachsene	Kinder				
Halbmeier								
ohne Berufsangabe	3	1	5	6		1		12
Summe	3	1	5	6		1		12
Kötner								
ohne Berufsangabe	16	1	29	25	1		1	56
Schäfer / Hirte	1		2	1			2	5
Summe	17	1	31	26	1		3	61
Brinksitzer								
ohne Berufsangabe	2		3	1				4
Summe	2		3	1				4
Sonstige								
Schäfer / Hirte	2		4					4
Küster	1		2	6				8
Summe	3		6	6				12
Summe insgesamt	25	2	45	39	1	1	3	89

Beruf / Kategorie	Steuerzahlungen pro Haushalt							
	steuerbefreit	unter 1 Th.	1-2 Th.	2-4 Th.	4-6 Th.	6-10 Th.	10-15 Th.	über 15 Th.
Halbmeier								
ohne Berufsangabe				3				
Summe				3				
Kötner								
ohne Berufsangabe			12	4				
Schäfer / Hirte				1				
Summe			12	5				
Brinksitzer								
ohne Berufsangabe	1	1						
Summe	1	1						
Sonstige								
Schäfer / Hirte		2						
Küster			1					
Summe		2	1					
Summe insgesamt	1	3	13	8				

Beruf / Kategorie	Landbesitz					Brau		
	unter 10 Mg.	10-40 Mg.	40-60 Mg.	60-90Mg.	ab 90 Mg.	¼Brau	½Brau	ganzer Brau
Halbmeier								
ohne Berufsangabe			3					
Summe			3					
Kötner								
ohne Berufsangabe	8	7	1					
Schäfer / Hirte	1							
Summe	9	7	1					
Brinksitzer								
ohne Berufsangabe								
Summe								
Sonstige								
Schäfer / Hirte								
Küster								
Summe								
Summe insgesamt	9	7	4					

Lödingsen

Kreis/ Bezirk: Adeliges Gericht Adelebsen

Kategorie: Dorf

Einwohnerzahl: 182

Anzahl der Haushalte: 41

Einwohner pro Haushalt im Ø: 4,44

Beruf / Kategorie	Zahl der Haushalte	davon Witwen	Familienangehörige		Haus-gesinde	Hof-gesinde	Sonstige	Personen insgesamt
			Erwachsene	Kinder				
Halbmeier								
ohne Berufsangabe	9	1	17	18		3	2	40
Summe	9	1	17	18		3	2	40
Kötner								
ohne Berufsangabe	22	5	37	47	1	2	13	100
Schäfer / Hirte	2		4	5		1		10
Schneider	1		2	4				6
Schmied	1		2	2				4
Summe	26	5	45	58	1	3	13	120
Brinksitzer								
ohne Berufsangabe	3		6	6				12
Summe	3		6	6				12
Sonstige								
Müller	1		2	1	1			4
Schäfer / Hirte	1		2			1		3
Küster	1		1	2				3
Summe	3		5	3	1	1		10
Summe insgesamt	41	6	73	85	2	7	15	182

Beruf / Kategorie	Steuerzahlungen pro Haushalt							
	steuerbefreit	unter 1 Th.	1-2 Th.	2-4 Th.	4-6 Th.	6-10 Th.	10-15 Th.	über 15 Th.
Halbmeier								
ohne Berufsangabe				8	1			
Summe				8	1			
Kötner								
ohne Berufsangabe		1	4	17				
Schäfer / Hirte				1	1			
Schneider				1				
Schmied				1				
Summe		1	4	20	1			
Brinksitzer								
ohne Berufsangabe		2	1					
Summe		2	1					
Sonstige								
Müller					1			
Schäfer / Hirte			1					
Küster	1							
Summe	1		1		1			
Summe insgesamt	1	3	6	28	3			

<u>Beruf / Kategorie</u>	<u>Landbesitz</u>					<u>Brau</u>		
	<u>unter 10 Mg.</u>	<u>10-40 Mg.</u>	<u>40-60 Mg.</u>	<u>60-90Mg.</u>	<u>ab 90 Mg.</u>	<u>¼Brau</u>	<u>½Brau</u>	<u>ganzer Brau</u>
Halbmeier								
ohne Berufsangabe			9					
Summe			9					
Kötner								
ohne Berufsangabe	11	10						
Schäfer / Hirte	1	1						
Schneider		1						
Schmied	1							
Summe	13	12						
Brinksitzer								
ohne Berufsangabe								
Summe								
Sonstige								
Müller	1							
Schäfer / Hirte								
Küster								
Summe	1							
Summe insgesamt	14	12	9					

Fehrlingsen

Kreis/ Bezirk: Adeliges Gericht Adelebsen

Kategorie: Dorf

Einwohnerzahl: 37

Anzahl der Haushalte: 9

Einwohner pro Haushalt im Ø: 4,11

Beruf / Kategorie	Zahl der Haushalte	davon Witwen	Familienangehörige		Haus-gesinde	Hof-gesinde	Sonstige	Personen insgesamt
			Erwachsene	Kinder				
Vollmeier								
ohne Berufsangabe	2		4	7		2		13
Summe	2		4	7		2		13
Kötner								
ohne Berufsangabe	4		8	3		1	2	14
Summe	4		8	3		1	2	14
Brinksitzer								
ohne Berufsangabe	1		2	1				3
Schäfer / Hirte	1		2	3				5
Summe	2		4	4				8
Sonstige								
Schäfer / Hirte	1		1	1				2
Summe	1		1	1				2
Summe insgesamt	9		17	15		3	2	37

Beruf / Kategorie	Steuerzahlungen pro Haushalt							
	steuerbefreit	unter 1 Th.	1-2 Th.	2-4 Th.	4-6 Th.	6-10 Th.	10-15 Th.	über 15 Th.
Vollmeier								
ohne Berufsangabe					1	1		
Summe					1	1		
Kötner								
ohne Berufsangabe				4				
Summe				4				
Brinksitzer								
ohne Berufsangabe		1						
Schäfer / Hirte				1				
Summe		1		1				
Sonstige								
Schäfer / Hirte	1							
Summe	1							
Summe insgesamt	1	1		5	1	1		

Beruf / Kategorie	Landbesitz					Brau		
	unter 10 Mg.	10-40 Mg.	40-60 Mg.	60-90Mg.	ab 90 Mg.	¼Brau	½Brau	ganzer Brau
Vollmeier								
ohne Berufsangabe				2				
Summe				2				
Kötner								
ohne Berufsangabe		4						
Summe		4						
Brinksitzer								
ohne Berufsangabe								
Schäfer / Hirte								
Summe								
Sonstige								
Schäfer / Hirte								
Summe								
Summe insgesamt		4		2				

Erbsen

Kreis/ Bezirk: Adeliges Gericht Adelebsen

Kategorie: Dorf

Einwohnerzahl: 88

Anzahl der Haushalte: 22

Einwohner pro Haushalt im Ø: 4

Beruf / Kategorie	Zahl der Haushalte	davon Witwen	Familienangehörige		Haus-gesinde	Hof-gesinde	Sonstige	Personen insgesamt
			Erwachsene	Kinder				
Halbmeier								
ohne Berufsangabe	1	1	1	2				3
Summe	1	1	1	2				3
Großkötner								
Schmied	1		2	4				6
Summe	1		2	4				6
Kötner								
ohne Berufsangabe	9		18	14	3		2	37
Leineweber	1		2	5				7
Summe	10		20	19	3		2	44
Brinksitzer								
ohne Berufsangabe	4		8	3				11
Summe	4		8	3				11
Sonstige								
ohne Berufsangabe	1		2	2			1	5
Schäfer / Hirte	2		3	1		1		5
Meierhof zu Erbsen	1					5		5
Müller	1		2		1			3
Pastor	1		2	2	1	1		6
Summe	6		9	5	2	7	1	24
Summe insgesamt	22		40	33	5	7	3	88

Beruf / Kategorie	Steuerzahlungen pro Haushalt							
	steuerbefreit	unter 1 Th.	1-2 Th.	2-4 Th.	4-6 Th.	6-10 Th.	10-15 Th.	über 15 Th.
Halbmeier								
ohne Berufsangabe				1				
Summe				1				
Großkötner								
Schmied				1				
Summe				1				
Kötner								
ohne Berufsangabe			4	5				
Leineweber				1				
Summe			4	6				
Brinksitzer								
ohne Berufsangabe		4						
Summe		4						
Sonstige								
ohne Berufsangabe		1						
Schäfer / Hirte			1	1				
Meierhof zu Erbsen							1	
Müller				1				
Pastor		1						
Summe		2	1	2			1	
Summe insgesamt		6	5	10			1	

<u>Beruf / Kategorie</u>	<u>Landbesitz</u>					<u>Brau</u>		
	<u>unter 10 Mg.</u>	<u>10-40 Mg.</u>	<u>40-60 Mg.</u>	<u>60-90Mg.</u>	<u>ab 90 Mg.</u>	<u>¼Brau</u>	<u>½Brau</u>	<u>ganzer Brau</u>
Halbmeier ohne Berufsangabe			1					
Summe			1					
Großkötner Schmied		1						
Summe		1						
Kötner ohne Berufsangabe	5	4						
Leineweber	1							
Summe	6	4						
Brinksitzer ohne Berufsangabe								
Summe								
Sonstige ohne Berufsangabe								
Schäfer / Hirte								
Meierhof zu Erbsen					1			
Müller								
Pastor								
Summe								
Summe insgesamt	6	5	1		1			

6.7. Adeliges Gericht Altengleichen

Güter Adeliges Gericht Altengleichen								
Kreis/ Bezirk: Adeliges Gericht Altengleichen								
Kategorie: Güter								
Einwohnerzahl: 59 (nur Gesinde aufgeführt)								
Anzahl der Güter: 6								
Einwohner pro Gut im Ø: 9,83								
Beruf / Kategorie	Zahl der Haushalte	davon Witwen	Familienangehörige		Haus-gesinde	Hof-gesinde	Sonstige	Personen insgesamt
			Erwachsene	Kinder				
<u>Gut Sennickerode</u>	1				2	12		14
Summe	1				2	12		14
<u>Obergut Appenrode</u>	1				2	7	1	10
Summe	1				2	7	1	10
<u>Untergut Appenrode</u>	1				1	9		10
Summe	1				1	9		10
<u>Gut Gelliehausen</u>	1				1	3		4
Summe	1				1	3		4
<u>Gut Elbickerode</u>								
Hauptmann v. Linsingen	1					5		5
Dietrich L. v. Linsingen	1				2	7	1	10
Summe	2				2	12	1	15
<u>Gut Vogelsang</u>								
Dietrich L. v. Linsingen	1				1	4	1	6
Summe	1				1	4	1	6
Summe insgesamt	7				9	47	3	59

Beruf / Kategorie	Steuerzahlungen pro Haushalt							
	steuerbefreit	unter 1 Th.	1-2 Th.	2-4 Th.	4-6 Th.	6-10 Th.	10-15 Th.	über 15 Th.
<u>Gut Sennickerode</u>						1		
Summe						1		
<u>Obergut Appenrode</u>				1				
Summe				1				
<u>Untergut Appenrode</u>					1			
Summe					1			
<u>Gut Gelliehausen</u>			1					
Summe			1					
<u>Gut Elbickerode</u>				1				
Hauptmann v. Linsingen					1			
Dietrich L. v. Linsingen								
Summe				1	1			
<u>Gut Vogelsang</u>			1					
Summe			1					
Summe insgesamt			2	2	2	1		

<u>Beruf / Kategorie</u>	<u>Landbesitz</u>					<u>Brau</u>		
	unter 10 Mg.	10-40 Mg.	40-60 Mg.	60-90Mg.	ab 90 Mg.	¼Brau	½Brau	ganzer Brau
<u>Gut Sennickerode</u>								
Summe								
<u>Obergut Appenrode</u>								
Summe								
<u>Untergut Appenrode</u>								
Summe								
<u>Gut Gelliehausen</u>								
Summe								
<u>Gut Elbickerode</u> Hauptmann v. Linsingen Dietrich L. v. Linsingen								
Summe								
<u>Gut Vogelsang</u>								
Summe								
<u>Summe insgesamt</u>								

Benniehausen

Kreis/ Bezirk: Adeliges Gericht Altengleichen

Kategorie: Dorf

Einwohnerzahl: 55

Anzahl der Haushalte: 14

Einwohner pro Haushalt im Ø: 3,93

Beruf / Kategorie	Zahl der Haushalte	davon Witwen	Familienangehörige		Haus-gesinde	Hof-gesinde	Sonstige	Personen insgesamt
			Erwachsene	Kinder				
Sonstige								
ohne Berufsangabe	11		22	18	1	2		43
Müller	1		2	2		2		6
Schmied	1		2			1		3
Schäfer / Hirte	1		2	1				3
Summe	14		28	21	1	5		55
Summe insgesamt	14		28	21	1	5		55

Beruf / Kategorie	Steuerzahlungen pro Haushalt							
	steuerbefreit	unter 1 Th.	1-2 Th.	2-4 Th.	4-6 Th.	6-10 Th.	10-15 Th.	über 15 Th.
Sonstige								
ohne Berufsangabe		3	3	5				
Müller					1			
Schmied				1				
Schäfer / Hirte		1						
Summe		4	3	6	1			
Summe insgesamt		4	3	6	1			

Beruf / Kategorie	Landbesitz					Brau		
	unter 10 Mg.	10-40 Mg.	40-60 Mg.	60-90Mg.	ab 90 Mg.	¼Brau	½Brau	ganzer Brau
Sonstige								
ohne Berufsangabe	3	6						
Müller		1						
Schmied		1						
Schäfer / Hirte								
Summe	3	8						
Summe insgesamt	3	8						

Gelliehausen

Kreis/ Bezirk: Adeliges Gericht Altengleichen

Kategorie: Dorf

Einwohnerzahl: 165

Anzahl der Haushalte: 38

Einwohner pro Haushalt im Ø: 4,34

Beruf / Kategorie	Zahl der Haushalte	davon Witwen	Familienangehörige		Haus-gesinde	Hof-gesinde	Sonstige	Personen insgesamt
			Erwachsene	Kinder				
Sonstige								
ohne Berufsangabe	30	2	56	60		5	4	125
Müller	2		5	5		1		11
Schmied	1		2	3				5
Krüger	1		2	3				5
Schäfer / Hirte	2		4	6				10
Pastor	1		2	4	1			7
Schulmeister	1		1				1	2
Summe	38	2	72	81	1	6	5	165
Summe insgesamt	38	2	72	81	1	6	5	165

Beruf / Kategorie	Steuerzahlungen pro Haushalt							
	steuerbefreit	unter 1 Th.	1-2 Th.	2-4 Th.	4-6 Th.	6-10 Th.	10-15 Th.	über 15 Th.
Sonstige								
ohne Berufsangabe	3	3	11	10	3			
Müller			1			1		
Schmied			1					
Krüger				1				
Schäfer / Hirte	2							
Pastor		1						
Schulmeister		1						
Summe	5	5	13	11	3	1		
Summe insgesamt	5	5	13	11	3	1		

Beruf / Kategorie	Landbesitz					Brau		
	unter 10 Mg.	10-40 Mg.	40-60 Mg.	60-90Mg.	ab 90 Mg.	¼Brau	½Brau	ganzer Brau
Sonstige								
ohne Berufsangabe	6	14	3					
Müller		1						
Schmied								
Krüger								
Schäfer / Hirte								
Pastor								
Schulmeister								
Summe	6	15	3					
Summe insgesamt	6	15	3					

Wöllmarshausen

Kreis/ Bezirk: Adeliges Gericht Altengleichen

Kategorie: Dorf

Einwohnerzahl: 105

Anzahl der Haushalte: 28

Einwohner pro Haushalt im Ø: 3,75

Beruf / Kategorie	Zahl der Haushalte	davon Witwen	Familienangehörige		Haus-gesinde	Hof-gesinde	Sonstige	Personen insgesamt
			Erwachsene	Kinder				
Sonstige								
ohne Berufsangabe	21	2	39	37		1	5	82
Müller	2		4	4		2		10
Soldat	1		2					2
Bademutter	1		1					1
Schäfer / Hirte	2		4	1		2		7
Schulmeister	1		2	1				3
Summe	28	2	52	43		5	5	105
Summe insgesamt	28	2	52	43		5	5	105

Beruf / Kategorie	Steuerzahlungen pro Haushalt							
	steuerbefreit	unter 1 Th.	1-2 Th.	2-4 Th.	4-6 Th.	6-10 Th.	10-15 Th.	über 15 Th.
Sonstige								
ohne Berufsangabe		1	6	11	2	1		
Müller					2			
Soldat	1							
Bademutter		1						
Schäfer / Hirte		2						
Schulmeister	1							
Summe	2	4	6	11	4	1		
Summe insgesamt	2	4	6	11	4	1		

Beruf / Kategorie	Landbesitz					Brau		
	unter 10 Mg.	10-40 Mg.	40-60 Mg.	60-90Mg.	ab 90 Mg.	¼Brau	½Brau	ganzer Brau
Sonstige								
ohne Berufsangabe	4	13	3					
Müller		2						
Soldat								
Bademutter								
Schäfer / Hirte								
Schulmeister								
Summe	4	15	3					
Summe insgesamt	4	15	3					

Bremke								
Kreis/ Bezirk: Adeliges Gericht Altengleichen								
Kategorie: Dorf								
Einwohnerzahl: 158								
Anzahl der Haushalte: 40								
Einwohner pro Haushalt im Ø: 3,95								
Beruf / Kategorie	Zahl der Haushalte	davon Witwen	Familienangehörige		Haus-gesinde	Hof-gesinde	Sonstige	Personen insgesamt
			Erwachsene	Kinder				
Sonstige								
ohne Berufsangabe	31	2	53	60		1		114
Müller	2		4	5		1		10
Kontrolleur	1		2	3				5
Schmied	1		2	6		1		9
Leutnant	1		1		2	1		4
Pastor	1		2	4				6
Schäfer / Hirte	2		4					4
Schulmeister	1		2	4				6
Summe	40	2	70	82	2	4		158
Summe insgesamt	40	2	70	82	2	4		158

Beruf / Kategorie	Steuerzahlungen pro Haushalt							
	steuerbefreit	unter 1 Th.	1-2 Th.	2-4 Th.	4-6 Th.	6-10 Th.	10-15 Th.	über 15 Th.
Sonstige								
ohne Berufsangabe	3	10	8	8	1	1		
Müller			1		1			
Kontrolleur			1					
Schmied				1				
Leutnant				1				
Pastor		1						
Schäfer / Hirte		2						
Schulmeister	1							
Summe	4	13	10	10	2	1		
Summe insgesamt	4	13	10	10	2	1		

Beruf / Kategorie	Landbesitz					Brau		
	unter 10 Mg.	10-40 Mg.	40-60 Mg.	60-90Mg.	ab 90 Mg.	½Brau	½Brau	ganzer Brau
Sonstige								
ohne Berufsangabe	3	11		1				
Müller		1						
Kontrolleur								
Schmied		1						
Leutnant		1						
Pastor								
Schäfer / Hirte								
Schulmeister								
Summe	3	14		1				
Summe insgesamt	3	14		1				

6.8. Adeliges Gericht Garte

Bischhausen								
Kreis/ Bezirk: Adeliges Gericht Garte								
Kategorie: Dorf								
Einwohnerzahl: 222								
Anzahl der Haushalte: 55								
Einwohner pro Haushalt im Ø: 4,04								
Beruf / Kategorie	Zahl der Haushalte	davon Witwen	Familienangehörige		Haus- gesinde	Hof- gesinde	Sonstige	Personen insgesamt
			Erwachsene	Kinder				
Halbmeier								
ohne Berufsangabe	14	2	23	40		3	1	67
Ackermann	1		2	3				5
Summe	15	2	25	43		3	1	72
Kötner								
ohne Berufsangabe	33	7	56	76			1	133
Handwerker	1		2					2
Ehren	1	1	1			1		2
Summe	35	8	59	76		1	1	137
Häuslinge								
ohne Berufsangabe	1		2					2
Soldatenfrau	2		2	3				5
Schäfer / Hirte	2		4	2				6
Summe	5		8	5				13
Summe insgesamt	55	10	92	124		4	2	222

Beruf / Kategorie	Steuerzahlungen pro Haushalt							
	steuerbefreit	unter 1 Th.	1-2 Th.	2-4 Th.	4-6 Th.	6-10 Th.	10-15 Th.	über 15 Th.
Halbmeier								
ohne Berufsangabe			3	9	2			
Ackermann			1					
Summe			4	9	2			
Kötner								
ohne Berufsangabe			12	18	3			
Handwerker			1					
Ehren					1			
Summe			13	18	4			
Häuslinge								
ohne Berufsangabe	1							
Soldatenfrau	2							
Schäfer / Hirte		2						
Summe	3	2						
Summe insgesamt	3	2	17	27	6			

Beruf / Kategorie	Landbesitz					Brau		
	unter 10 Mg.	10-40 Mg.	40-60 Mg.	60-90Mg.	ab 90 Mg.	¼Brau	½Brau	ganzer Brau
Halbmeier								
ohne Berufsangabe		4	10					
Ackermann		1						
Summe		5	10					
Kötner								
ohne Berufsangabe	5	28						
Handwerker	1							
Ehren			1					
Summe	6	28	1					
Häuslinge								
ohne Berufsangabe								
Soldatenfrau								
Schäfer / Hirte								
Summe								
Summe insgesamt	6	33	11					

Weißenborn

Kreis/ Bezirk: Adeliges Gericht Garte

Kategorie: Dorf

Einwohnerzahl: 196

Anzahl der Haushalte: 46

Einwohner pro Haushalt im Ø: 4,26

Beruf / Kategorie	Zahl der Haushalte	davon Witwen	Familienangehörige		Haus-gesinde	Hof-gesinde	Sonstige	Personen insgesamt
			Erwachsene	Kinder				
Halbmeier								
ohne Berufsangabe	8	1	14	34	1	2		51
Summe	8	1	14	34	1	2		51
Großkötner								
ohne Berufsangabe	3		6	4	2	2		14
Lizenteinnehmer	1		2	2	1			5
Summe	4		8	6	3	2		19
Kötner								
ohne Berufsangabe	26	4	44	61		1		106
Müller	1		2	5				7
Summe	27	4	46	66		1		113
Häuslinge								
ohne Berufsangabe	5	1	7	2				9
Leibzüchter	1		2					2
Schäfer / Hirte	1		2					2
Summe	7	1	11	2				13
Summe insgesamt	46	6	79	108	4	5		196

Beruf / Kategorie	Steuerzahlungen pro Haushalt							
	steuerbefreit	unter 1 Th.	1-2 Th.	2-4 Th.	4-6 Th.	6-10 Th.	10-15 Th.	über 15 Th.
Halbmeier								
ohne Berufsangabe				1	7			
Summe				1	7			
Großkötner								
ohne Berufsangabe			1	1	2			
Lizenteinnehmer								
Summe			1	1	2			
Kötner								
ohne Berufsangabe	1	2	8	14	1			
Müller					1			
Summe	1	2	8	14	2			
Häuslinge								
ohne Berufsangabe	1	4						
Leibzüchter		1						
Schäfer / Hirte		1						
Summe	1	6						
Summe insgesamt	2	8	9	16	11			

Beruf / Kategorie	Landbesitz					Brau		
	unter 10 Mg.	10-40 Mg.	40-60 Mg.	60-90Mg.	ab 90 Mg.	¼Brau	½Brau	ganzer Brau
Halbmeier								
ohne Berufsangabe			8					
Summe			8					
Großkötner								
ohne Berufsangabe		3						
Lizenteinnehmer								
Summe		3						
Kötner								
ohne Berufsangabe	8	18						
Müller		1						
Summe	8	19						
Häuslinge								
ohne Berufsangabe								
Leibzüchter								
Schäfer / Hirte								
Summe								
Summe insgesamt	8	22	8					

Haus Rittmarshausen								
Kreis/ Bezirk: Adeliges Gericht Garte								
Kategorie: Haus								
Einwohnerzahl: 22								
Anzahl der Haushalte: 2								
Einwohner pro Haushalt im Ø: 11								
Beruf / Kategorie	Zahl der Haushalte	davon Witwen	Familienangehörige		Haus-gesinde	Hof-gesinde	Sonstige	Personen insgesamt
			Erwachsene	Kinder				
Gesinde	1				1	11	8	20
Müller	1		2					2
Summe	2		2		1	11	8	22
Summe insgesamt	2		2		2	11	8	22

Beruf / Kategorie	Steuerzahlungen pro Haushalt							
	steuerbefreit	unter 1 Th.	1-2 Th.	2-4 Th.	4-6 Th.	6-10 Th.	10-15 Th.	über 15 Th.
Gesinde								1
Müller			1					
Summe			1					1
Summe insgesamt			1					1

Beruf / Kategorie	Landbesitz					Brau		
	unter 10 Mg.	10-40 Mg.	40-60 Mg.	60-90Mg.	ab 90 Mg.	¼Brau	½Brau	ganzer Brau
Gesinde								
Müller								
Summe								
Summe insgesamt								

Kerstlingerode

Kreis/ Bezirk: Adeliges Gericht Garte

Kategorie: Dorf

Einwohnerzahl: 174

Anzahl der Haushalte: 37

Einwohner pro Haushalt im Ø: 4,70

Beruf / Kategorie	Zahl der Haushalte	davon Witwen	Familienangehörige		Haus-gesinde	Hof-gesinde	Sonstige	Personen insgesamt
			Erwachsene	Kinder				
Halbmeier								
ohne Berufsangabe	8		22	22	2	1		47
Summe	8		22	22	2	1		47
Kleinkötner								
ohne Berufsangabe	19	3	41	48	3			92
Müller	1		3		1			4
Krüger	1		2	5				7
Schmied	1		2	2	1			5
Soldat	1		1	3	1	1		6
Summe	23	3	49	58	6	1		114
Häuslinge								
ohne Berufsangabe	4		5	4				9
Schneider	1		1					1
Schäfer / Hirte	1		2	1				3
Summe	6		8	5				13
Summe insgesamt	37		79	85	8	2		174

Beruf / Kategorie	Steuerzahlungen pro Haushalt							
	steuerbefreit	unter 1 Th.	1-2 Th.	2-4 Th.	4-6 Th.	6-10 Th.	10-15 Th.	über 15 Th.
Halbmeier								
ohne Berufsangabe				6	2			
Summe				6	2			
Kleinkötner								
ohne Berufsangabe			7	11	1			
Müller					1			
Krüger				1				
Schmied				1				
Soldat				1				
Summe			7	14	2			
Häuslinge								
ohne Berufsangabe		3	1					
Schneider		1						
Schäfer / Hirte			1					
Summe		4	2					
Summe insgesamt		4	9	20	4			

Beruf / Kategorie	Landbesitz					Brau		
	unter 10 Mg.	10-40 Mg.	40-60 Mg.	60-90Mg.	ab 90 Mg.	¼Brau	½Brau	ganzer Brau
Halbmeier								
ohne Berufsangabe		2	6					
Summe		2	6					
Kleinkötner								
ohne Berufsangabe	3	15	1					
Müller		1						
Krüger		1						
Schmied		1						
Soldat		1						
Summe	3	19	1					
Häuslinge								
ohne Berufsangabe								
Schneider								
Schäfer / Hirte								
Summe								
Summe insgesamt	3	21	7					

Beienrode

Kreis/ Bezirk: Adeliges Gericht Garte

Kategorie: Dorf

Einwohnerzahl: 150

Anzahl der Haushalte: 34

Einwohner pro Haushalt im Ø: 4,41

Beruf / Kategorie	Zahl der Haushalte	davon Witwen	Familienangehörige		Haus-gesinde	Hof-gesinde	Sonstige	Personen insgesamt
			Erwachsene	Kinder				
Halbmeier								
ohne Berufsangabe	6	1	12	18	4	1		35
Müller	1		2	4		1		7
Summe	7	1	14	22	4	2		42
Kleinkötner								
ohne Berufsangabe	20	2	37	41	2			80
Knecht	1		3					3
Müller	1		2	6				8
Summe	22	2	42	47	2			91
Häuslinge								
ohne Berufsangabe	3		5	5				10
Schweineschneider	1		2	2				4
Schäfer / Hirte	1		2	1				3
Summe	5		9	8				17
Summe insgesamt	34	3	65	77	6	2		150

Beruf / Kategorie	Steuerzahlungen pro Haushalt							
	steuerbefreit	unter 1 Th.	1-2 Th.	2-4 Th.	4-6 Th.	6-10 Th.	10-15 Th.	über 15 Th.
Halbmeier								
ohne Berufsangabe				1	5			
Müller						1		
Summe				1	5	1		
Kleinkötner								
ohne Berufsangabe		1	3	16				
Knecht				1				
Müller				1				
Summe		1	3	18				
Häuslinge								
ohne Berufsangabe	1	2						
Schweineschneider			1					
Schäfer / Hirte			1					
Summe	1	2	2					
Summe insgesamt	1	3	5	19	5	1		

Beruf / Kategorie	Landbesitz					Brau		
	unter 10 Mg.	10-40 Mg.	40-60 Mg.	60-90Mg.	ab 90 Mg.	¼Brau	½Brau	ganzer Brau
Halbmeier								
ohne Berufsangabe			6					
Müller			1					
Summe			7					
Kleinkötner								
ohne Berufsangabe	1	19						
Knecht		1						
Müller		1						
Summe	1	21						
Häuslinge								
ohne Berufsangabe								
Schweineschneider								
Schäfer / Hirte								
Summe								
Summe insgesamt	1	21	7					

6.9. Adeliges Gericht Waake

Haus Waake								
Kreis/ Bezirk: Adeliges Gericht Waake								
Kategorie: Haus								
Einwohnerzahl: 28								
Anzahl der Haushalte: 1								
Einwohner pro Haushalt im Ø: 28								
Beruf / Kategorie	Zahl der Haushalte	davon Witwen	Familienangehörige		Haus-gesinde	Hof-gesinde	Sonstige	Personen insgesamt
			Erwachsene	Kinder				
Verwalter							1	1
Hofmeister							2	2
Gärtner							2	2
Jäger							1	1
Diener							1	1
Mägde					4	1		5
Jungen					2	2		4
Knecht						2		2
Schäfer / Hirte						3	4	7
Müller							3	3
Summe					6	8	14	28
Summe insgesamt					6	8	14	28

Beruf / Kategorie	Steuerzahlungen pro Haushalt							
	steuerbefreit	unter 1 Th.	1-2 Th.	2-4 Th.	4-6 Th.	6-10 Th.	10-15 Th.	über 15 Th.
Gesamtes Haus								1
Summe								1
Summe insgesamt								1

Beruf / Kategorie	Landbesitz					Brau		
	unter 10 Mg.	10-40 Mg.	40-60 Mg.	60-90Mg.	ab 90 Mg.	¼Brau	½Brau	ganzer Brau
Verwalter								
Hofmeister								
Gärtner								
Jäger								
Diener								
Mägde								
Jungen								
Knecht								
Schäfer / Hirte								
Müller								
Summe								
Summe insgesamt								

Dorf Waake								
Kreis/ Bezirk: Adeliges Gericht Waake								
Kategorie: Dorf								
Einwohnerzahl: 247								
Anzahl der Haushalte: 66								
Einwohner pro Haushalt im Ø: 3,74								
Beruf / Kategorie	Zahl der Haushalte	davon Witwen	Familienangehörige		Haus-gesinde	Hof-gesinde	Sonstige	Personen insgesamt
			Erwachsene	Kinder				
Halbmeier								
ohne Berufsangabe	3		8	9				17
Summe	3		8	9				17
Kötner								
ohne Berufsangabe	3	1	5	8				13
Summe	3	1	5	8				13
Kleinkötner								
ohne Berufsangabe	6		11	18				29
Summe	6		11	18				29
Brinksitzer								
ohne Berufsangabe	30	9	50	57				107
Reuter	1		2	1				3
Maurer	1		2	2				4
Schneider	1		2				1	3
Schmied	1		2	1				3
Tagelöhner	1		2					2
Summe	35	9	60	61			1	122
Häuslinge								
ohne Berufsangabe	5	2	6	10				16
Krüger	1		2	4				6
Klipkramer	1		2	1				3
Summe	7	2	10	15				25
Sonstige								
Müller	2		4	4		2		10
Krüger	1	1	1			1		2
Schuster	2		4	2				6
Maurer	2		3	4				7
Händler	2		5	4				9
Ehren	1				1			1
Schäfer / Hirte	2		4	2				6
Summe	12	1	21	16	1	3	1	41
Summe insgesamt	66	13	115	127	1	3	1	247

<u>Beruf / Kategorie</u>	<u>Steuerzahlungen pro Haushalt</u>							
	<u>steuerbefreit</u>	<u>unter 1 Th.</u>	<u>1-2 Th.</u>	<u>2-4 Th.</u>	<u>4-6 Th.</u>	<u>6-10 Th.</u>	<u>10-15 Th.</u>	<u>über 15 Th.</u>
<u>Halbmeier</u>								
ohne Berufsangabe				3				
Summe				3				
<u>Kötner</u>								
ohne Berufsangabe			1	2				
Summe			1	2				
<u>Kleinkötner</u>								
ohne Berufsangabe			4	2				
Summe			4	2				
<u>Brinksitzer</u>								
ohne Berufsangabe		14	16					
Reuter			1					
Maurer				1				
Schneider			1					
Schmied			1					
Tagelöhner		1						
Summe		15	19	1				
<u>Häuslinge</u>								
ohne Berufsangabe		4	1					
Krüger			1					
Klipkramer			1					
Summe		4	3					
<u>Sonstige</u>								
Müller			1	1				
Krüger				1				
Schuster			2					
Maurer			2					
Händler				2				
Ehren		1						
Schäfer / Hirte		2						
Summe		3	5	4				
Summe insgesamt		22	32	12				

<u>Beruf / Kategorie</u>	<u>Landbesitz</u>					<u>Brau</u>		
	<u>unter 10 Mg.</u>	<u>10-40 Mg.</u>	<u>40-60 Mg.</u>	<u>60-90Mg.</u>	<u>ab 90 Mg.</u>	<u>¼Brau</u>	<u>½Brau</u>	<u>ganzer Brau</u>
<u>Halbmeier</u>								
ohne Berufsangabe		2	1					
Summe		2	1					
<u>Kötner</u>								
ohne Berufsangabe	3							
Summe	3							
<u>Kleinkötner</u>								
ohne Berufsangabe		6						
Summe		6						
<u>Brinksitzer</u>								
ohne Berufsangabe	14							
Reuter	1							
Maurer	1							
Schneider								
Schmied								
Tagelöhner								
Summe	17							
<u>Häuslinge</u>								
ohne Berufsangabe								
Krüger								
Klipkramer								
Summe								
<u>Sonstige</u>								
Müller	2							
Krüger		1						
Schuster	1							
Maurer								
Händler								
Ehren								
Schäfer / Hirte								
Summe	3	1						
Summe insgesamt	23	9	1					

6.10. Kloster Mariengarten

Kloster Mariengarten								
Kreis/ Bezirk: Kloster Mariengarten								
Kategorie: Kloster								
Einwohnerzahl: 55								
Anzahl der Haushalte: 9								
Einwohner pro Haushalt im Ø: 6,11								
Beruf / Kategorie	Zahl der Haushalte	davon Witwen	Familienangehörige		Haus-gesinde	Hof-gesinde	Sonstige	Personen insgesamt
			Erwachsene	Kinder				
Klosterverwalter	1		2	4	2	14	1	23
Hofmeister	1		2	3				5
Schäfer / Hirte	3		6	5		1		12
Müller	1		2	2		1		5
Tagelöhner	1		2	2				4
Knecht	1		1	1	1			3
ohne Berufangabe	1		3					3
Summe	9		18	17	3	16	1	55
Summe insgesamt	9		18	17	3	16	1	55

Beruf / Kategorie	Steuerzahlungen pro Haushalt							
	steuerbefreit	unter 1 Th.	1-2 Th.	2-4 Th.	4-6 Th.	6-10 Th.	10-15 Th.	über 15 Th.
Klosterverwalter								1
Hofmeister			1					
Schäfer / Hirte		1	1	1				
Müller				1				
Tagelöhner			1					
Knecht		1						
ohne Berufangabe	1							
Summe	1	2	3	2				1
Summe insgesamt	1	2	3	2				1

Beruf / Kategorie	Landbesitz					Brau		
	unter 10 Mg.	10-40 Mg.	40-60 Mg.	60-90Mg.	ab 90 Mg.	¼Brau	½Brau	ganzer Brau
Klosterverwalter								
Hofmeister								
Schäfer / Hirte								
Müller								
Tagelöhner								
Knecht								
ohne Berufangabe								
Summe								
Summe insgesamt								

Reinshof

Kreis/ Bezirk: Kloster Mariengarten

Kategorie: Hof

Einwohnerzahl: 46

Anzahl der Haushalte: 6

Einwohner pro Haushalt im Ø: 7,67

Beruf / Kategorie	Zahl der Haushalte	davon Witwen	Familienangehörige		Haus-gesinde	Hof-gesinde	Sonstige	Personen insgesamt
			Erwachsene	Kinder				
Verwalter	1		3	2	1	11	1	18
Hofmeister	1		2	6				8
Schäfer / Hirte	2		4	6		1		11
Tagelöhner	2		4	5				9
Summe	6		13	19	1	12	1	46
Summe insgesamt	6		13	19	1	12	1	46

Beruf / Kategorie	Steuerzahlungen pro Haushalt							
	steuerbefreit	unter 1 Th.	1-2 Th.	2-4 Th.	4-6 Th.	6-10 Th.	10-15 Th.	über 15 Th.
Verwalter							1	
Hofmeister				1				
Schäfer / Hirte			2					
Tagelöhner		1	1					
Summe		1	3	1			1	
Summe insgesamt		1	3	1			1	

Beruf / Kategorie	Landbesitz					Brau		
	unter 10 Mg.	10-40 Mg.	40-60 Mg.	60-90Mg.	ab 90 Mg.	¼Brau	½Brau	ganzer Brau
Verwalter								
Hofmeister								
Schäfer / Hirte								
Tagelöhner								
Summe								
Summe insgesamt								

6.11. Amt Münden

6.11.1. Obergericht

Amtsbediente								
Kreis/ Bezirk: Amt Münden / Obergericht								
Kategorie: -								
Einwohnerzahl: 115								
Anzahl der Haushalte: 21								
Einwohner pro Haushalt im Ø: 5,48								
Beruf / Kategorie	Zahl der Haushalte	davon Witwen	Familienangehörige		Haus-gesinde	Hof-gesinde	Sonstige	Personen insgesamt
			Erwachsene	Kinder				
Drost	1		2	1	6	2	3	14
Amtmann	1		2	2	1	3	1	9
Proviant-/Zollverwalter	1		2	1	1	1	2	7
Amtspächter	1		1					1
Schäfer / Hirte	4		8	13		2		23
Knecht / Magd	3		5	6		1		12
Schultheiß	2		4	5	1	1		11
Apotheker	1	1	1	3	1			5
Prokurator	1		1					1
Pförtner	3		7	9				16
Schloßvogt	1		2	3				5
ohne Berufsangabe	2		2	9				11
Summe	21	1	37	52	10	10	6	115
Summe insgesamt	21	1	37	52	10	10	6	115

Beruf / Kategorie	Steuerzahlungen pro Haushalt							
	steuerbefreit	unter 1 Th.	1-2 Th.	2-4 Th.	4-6 Th.	6-10 Th.	10-15 Th.	über 15 Th.
Drost								1
Amtmann								1
Proviant-/Zollverwalter						1		
Amtspächter				1				
Schäfer / Hirte			2	2				
Knecht / Magd		1	2					
Schultheiß					2			
Apotheker				1				
Prokurator				1				
Pförtner		2	1					
Schloßvogt			1					
ohne Berufsangabe	1		1					
Summe	1	3	7	5	2	1		2
Summe insgesamt	1	3	7	5	2	1		2

Beruf / Kategorie	Landbesitz					Brau		
	unter 10 Mg.	10-40 Mg.	40-60 Mg.	60-90Mg.	ab 90 Mg.	¼Brau	½Brau	ganzer Brau
Drost								
Amtmann								
Proviant-/Zollverwalter								
Amtspächter								
Schäfer / Hirte								
Knecht / Magd								
Schultheiß								
Apotheker								
Prokurator								
Pförtner								
Schloßvogt								
ohne Berufsangabe								
Summe								
Summe insgesamt								

Gut Ohlenhusen								
Kreis/ Bezirk: Amt Münden / Obergericht								
Kategorie: Gut								
Einwohnerzahl: 15 (nur Gesinde)								
Anzahl der Haushalte: 1								
Einwohner pro Haushalt im Ø: 15								
Beruf / Kategorie	Zahl der Haushalte	davon Witwen	Familienangehörige		Haus-gesinde	Hof-gesinde	Sonstige	Personen insgesamt
			Erwachsene	Kinder				
	1				1	10	4	15
Summe	1				1	10	4	15
Summe insgesamt	1				1	10	4	15

Beruf / Kategorie	Steuerzahlungen pro Haushalt							
	steuerbefreit	unter 1 Th.	1-2 Th.	2-4 Th.	4-6 Th.	6-10 Th.	10-15 Th.	über 15 Th.
					1			
Summe					1			
Summe insgesamt					1			

Beruf / Kategorie	Landbesitz					Brau		
	unter 10 Mg.	10-40 Mg.	40-60 Mg.	60-90Mg.	ab 90 Mg.	¼Brau	½Brau	ganzer Brau
Summe								
Summe insgesamt								

Gut Haart								
Kreis/ Bezirk: Amt Münden / Obergericht								
Kategorie: Gut								
Einwohnerzahl: 19								
Anzahl der Haushalte: 2								
Einwohner pro Haushalt im Ø: 9,5								
Beruf / Kategorie	Zahl der Haushalte	davon Witwen	Familienangehörige		Haus-gesinde	Hof-gesinde	Sonstige	Personen insgesamt
			Erwachsene	Kinder				
ohne Berufsangabe	1		2	6				8
Gesinde	1				1	7	3	11
Summe	2		2	6	1	7	3	19
Summe insgesamt	2		2	6	1	7	3	19

Beruf / Kategorie	Steuerzahlungen pro Haushalt							
	steuerbefreit	unter 1 Th.	1-2 Th.	2-4 Th.	4-6 Th.	6-10 Th.	10-15 Th.	über 15 Th.
ohne Berufsangabe			1					
Gesinde				1				
Summe			1	1				
Summe insgesamt			1	1				

Beruf / Kategorie	Landbesitz					Brau		
	unter 10 Mg.	10-40 Mg.	40-60 Mg.	60-90Mg.	ab 90 Mg.	¼Brau	½Brau	ganzer Brau
ohne Berufsangabe								
Gesinde								
Summe								
Summe insgesamt								

Speele

Kreis/ Bezirk: Amt Münden / Obergericht

Kategorie: Dorf

Einwohnerzahl: 119

Anzahl der Haushalte: 23

Einwohner pro Haushalt im Ø: 5,17

Beruf / Kategorie	Zahl der Haushalte	davon Witwen	Familienangehörige		Haus-gesinde	Hof-gesinde	Sonstige	Personen insgesamt
			Erwachsene	Kinder				
ohne Berufsangabe	20	1	39	58	4			101
Schmied	1		2	6				8
Müller	1	1	1	2	1	1		5
Schäfer / Hirte	1		2	3				5
Summe	23	2	44	69	5	1		119
Summe insgesamt	23	2	44	69	5	1		119

Beruf / Kategorie	Steuerzahlungen pro Haushalt							
	steuerbefreit	unter 1 Th.	1-2 Th.	2-4 Th.	4-6 Th.	6-10 Th.	10-15 Th.	über 15 Th.
ohne Berufsangabe		9	5	6				
Schmied			1					
Müller				1				
Schäfer / Hirte		1						
Summe		10	6	7				
Summe insgesamt		10	6	7				

Beruf / Kategorie	Landbesitz					Brau		
	unter 10 Mg.	10-40 Mg.	40-60 Mg.	60-90Mg.	ab 90 Mg.	¼Brau	½Brau	ganzer Brau
ohne Berufsangabe	5	9						
Schmied								
Müller		1						
Schäfer / Hirte								
Summe								
Summe insgesamt	5	10						

Wahnhausen

Kreis/ Bezirk: Amt Münden / Obergericht

Kategorie: Dorf

Einwohnerzahl: 117

Anzahl der Haushalte: 23

Einwohner pro Haushalt im Ø: 5,09

<u>Beruf / Kategorie</u>	<u>Zahl der Haushalte</u>	<u>davon Witwen</u>	<u>Familienangehörige</u>		<u>Haus-gesinde</u>	<u>Hof-gesinde</u>	<u>Sonstige</u>	<u>Personen insgesamt</u>
			Erwachsene	Kinder				
ohne Berufsangabe	22	3	38	67	3	1	3	112
Schäfer / Hirte	1		2	3				5
Summe	23	3	40	70	3	1	3	117
Summe insgesamt	23	3	40	70	3	1	3	117

<u>Beruf / Kategorie</u>	<u>Steuerzahlungen pro Haushalt</u>							
	<u>steuerbefreit</u>	<u>unter 1 Th.</u>	<u>1-2 Th.</u>	<u>2-4 Th.</u>	<u>4-6 Th.</u>	<u>6-10 Th.</u>	<u>10-15 Th.</u>	<u>über 15 Th.</u>
ohne Berufsangabe		12	9	1				
Schäfer / Hirte		1						
Summe		13	9	1				
Summe insgesamt		13	9	1				

<u>Beruf / Kategorie</u>	<u>Landbesitz</u>					<u>Brau</u>		
	<u>unter 10 Mg.</u>	<u>10-40 Mg.</u>	<u>40-60 Mg.</u>	<u>60-90Mg.</u>	<u>ab 90 Mg.</u>	<u>¼Brau</u>	<u>½Brau</u>	<u>ganzer Brau</u>
ohne Berufsangabe	17	4						
Schäfer / Hirte								
Summe	17	4						
Summe insgesamt	17	4						

Spiekershausen

Kreis/ Bezirk: Amt Münden / Obergericht

Kategorie: Dorf

Einwohnerzahl: 84

Anzahl der Haushalte: 20

Einwohner pro Haushalt im Ø: 4,2

Beruf / Kategorie	Zahl der Haushalte	davon Witwen	Familienangehörige		Haus-gesinde	Hof-gesinde	Sonstige	Personen insgesamt
			Erwachsene	Kinder				
ohne Berufsangabe	14	7	23	25	4		1	53
Krüger	1		2	5				7
Müller	1		4	2		1		7
Steinknecht	1		2	3	1			6
Leineweber	1		2	1				3
Fuhrknecht	1		2	2				4
Schäfer / Hirte	1		2	2				4
Summe	20	7	37	40	5	1	1	84
Summe insgesamt	20	7	37	40	5	1	1	84

Beruf / Kategorie	Steuerzahlungen pro Haushalt							
	steuerbefreit	unter 1 Th.	1-2 Th.	2-4 Th.	4-6 Th.	6-10 Th.	10-15 Th.	über 15 Th.
ohne Berufsangabe		10	4					
Krüger				1				
Müller					1			
Steinknecht			1					
Leineweber		1						
Fuhrknecht			1					
Schäfer / Hirte		1						
Summe		12	6	1	1			
Summe insgesamt		12	6	1	1			

Beruf / Kategorie	Landbesitz					Brau		
	unter 10 Mg.	10-40 Mg.	40-60 Mg.	60-90Mg.	ab 90 Mg.	¼Brau	½Brau	ganzer Brau
ohne Berufsangabe	11	1						
Krüger		1						
Müller								
Steinknecht	1							
Leineweber								
Fuhrknecht								
Schäfer / Hirte								
Summe	12	2						
Summe insgesamt	12	2						

Dahlheim

Kreis/ Bezirk: Amt Münden / Obergericht

Kategorie: Dorf

Einwohnerzahl: 56

Anzahl der Haushalte: 14

Einwohner pro Haushalt im Ø: 4

<u>Beruf / Kategorie</u>	<u>Zahl der Haushalte</u>	<u>davon Witwen</u>	<u>Familienangehörige</u>		<u>Haus-gesinde</u>	<u>Hof-gesinde</u>	<u>Sonstige</u>	<u>Personen insgesamt</u>
			<u>Erwachsene</u>	<u>Kinder</u>				
ohne Berufsangabe	12		25	20			2	47
Müller	1		2	3			1	6
Schäfer / Hirte	1		2			1		3
Summe	14		29	23		1	3	56
Summe insgesamt	14		29	23		1	3	56

<u>Beruf / Kategorie</u>	<u>Steuerzahlungen pro Haushalt</u>							
	<u>steuerbefreit</u>	<u>unter 1 Th.</u>	<u>1-2 Th.</u>	<u>2-4 Th.</u>	<u>4-6 Th.</u>	<u>6-10 Th.</u>	<u>10-15 Th.</u>	<u>über15 Th.</u>
ohne Berufsangabe		1	8	3				
Müller			1					
Schäfer / Hirte	1							
Summe	1	1	9	3				
Summe insgesamt	1	1	9	3				

<u>Beruf / Kategorie</u>	<u>Landbesitz</u>					<u>Brau</u>		
	<u>unter 10 Mg.</u>	<u>10-40 Mg.</u>	<u>40-60 Mg.</u>	<u>60-90Mg.</u>	<u>ab 90 Mg.</u>	<u>¼Brau</u>	<u>½Brau</u>	<u>ganzer Brau</u>
ohne Berufsangabe	7	1						
Müller								
Schäfer / Hirte								
Summe	7	1						
Summe insgesamt	7	1						

Escherode

Kreis/ Bezirk: Amt Münden / Obergericht

Kategorie: Dorf

Einwohnerzahl: 160

Anzahl der Haushalte: 32

Einwohner pro Haushalt im Ø: 5

<u>Beruf / Kategorie</u>	<u>Zahl der Haushalte</u>	<u>davon Witwen</u>	<u>Familienangehörige</u>		<u>Haus- gesinde</u>	<u>Hof- gesinde</u>	<u>Sonstige</u>	<u>Personen insgesamt</u>
			Erwachsene	Kinder				
ohne Berufsangabe	30	3	53	78	11		8	150
Schneider	1		2	3				5
Schäfer / Hirte	1		2	2	1			5
Summe	32	3	57	83	12		8	160
Summe insgesamt	32	3	57	83	12		8	160

<u>Beruf / Kategorie</u>	<u>Steuerzahlungen pro Haushalt</u>							
	<u>steuerbefreit</u>	<u>unter 1 Th.</u>	<u>1-2 Th.</u>	<u>2-4 Th.</u>	<u>4-6 Th.</u>	<u>6-10 Th.</u>	<u>10-15 Th.</u>	<u>über 15 Th.</u>
ohne Berufsangabe	1	7	15	7				
Schneider		1						
Schäfer / Hirte			1					
Summe	1	8	16	7				
Summe insgesamt	1	8	16	7				

<u>Beruf / Kategorie</u>	<u>Landbesitz</u>					<u>Brau</u>		
	<u>unter 10 Mg.</u>	<u>10-40 Mg.</u>	<u>40-60 Mg.</u>	<u>60-90Mg.</u>	<u>ab 90 Mg.</u>	<u>¼Brau</u>	<u>½Brau</u>	<u>ganzer Brau</u>
ohne Berufsangabe	15	15						
Schneider								
Schäfer / Hirte								
Summe	15	15						
Summe insgesamt	15	15						

Bonaforth

Kreis/ Bezirk: Amt Münden / Obergericht

Kategorie: Dorf

Einwohnerzahl: 112

Anzahl der Haushalte: 22

Einwohner pro Haushalt im Ø: 5,09

Beruf / Kategorie	Zahl der Haushalte	davon Witwen	Familienangehörige		Haus-gesinde	Hof-gesinde	Sonstige	Personen insgesamt
			Erwachsene	Kinder				
ohne Berufsangabe	18	4	30	51	2		6	89
Schlachter	1		2	3	1			6
Drellmacher	1		2	4		1		7
Ziegelmeister	1		2	1			4	7
Schäfer / Hirte	1		2	1				3
Summe	22	4	38	60	3	1	10	112
Summe insgesamt	22	4	38	60	3	1	10	112

Beruf / Kategorie	Steuerzahlungen pro Haushalt							
	steuerbefreit	unter 1 Th.	1-2 Th.	2-4 Th.	4-6 Th.	6-10 Th.	10-15 Th.	über 15 Th.
ohne Berufsangabe	1	3	13	1				
Schlachter			1					
Drellmacher			1					
Ziegelmeister				1				
Schäfer / Hirte		1						
Summe	1	4	15	2				
Summe insgesamt	1	4	15	2				

Beruf / Kategorie	Landbesitz					Brau		
	unter 10 Mg.	10-40 Mg.	40-60 Mg.	60-90Mg.	ab 90 Mg.	¼Brau	½Brau	ganzer Brau
ohne Berufsangabe	10	2						
Schlachter								
Drellmacher								
Ziegelmeister								
Schäfer / Hirte								
Summe	10	2						
Summe insgesamt	10	2						

Nienhagen

Kreis/ Bezirk: Amt Münden / Obergericht

Kategorie: Dorf

Einwohnerzahl: 148

Anzahl der Haushalte: 27

Einwohner pro Haushalt im Ø: 5,48

Beruf / Kategorie	Zahl der Haushalte	davon Witwen	Familienangehörige		Haus-gesinde	Hof-gesinde	Sonstige	Personen insgesamt
			Erwachsene	Kinder				
ohne Berufsangabe	23	4	40	60	9		15	124
Rademacher	1		2	5				7
Krüger	1		2	2	1			5
Müller	1		2	2		1		5
Schäfer / Hirte	1		2	5				7
Summe	27	4	48	74	10	1	15	148
Summe insgesamt	27	4	48	74	10	1	15	148

Beruf / Kategorie	Steuerzahlungen pro Haushalt							
	steuerbefreit	unter 1 Th.	1-2 Th.	2-4 Th.	4-6 Th.	6-10 Th.	10-15 Th.	über 15 Th.
ohne Berufsangabe		5	10	7	1			
Rademacher				1				
Krüger			1					
Müller					1			
Schäfer / Hirte		1						
Summe		6	11	8	2			
Summe insgesamt		6	11	8	2			

Beruf / Kategorie	Landbesitz					Brau		
	unter 10 Mg.	10-40 Mg.	40-60 Mg.	60-90Mg.	ab 90 Mg.	½Brau	½Brau	ganzer Brau
ohne Berufsangabe	8	13						
Rademacher	1							
Krüger								
Müller		1						
Schäfer / Hirte								
Summe	9	14						
Summe insgesamt	9	14						

Sichelstein

Kreis/ Bezirk: Amt Münden / Obergericht

Kategorie: Dorf

Einwohnerzahl: 82

Anzahl der Haushalte: 19

Einwohner pro Haushalt im Ø: 4,32

Beruf / Kategorie	Zahl der Haushalte	davon Witwen	Familienangehörige		Haus-gesinde	Hof-gesinde	Sonstige	Personen insgesamt
			Erwachsene	Kinder				
ohne Berufsangabe	14	6	22	28	1	2	6	59
Leineweber	3		6	6	2			14
Schneider	1		2	3				5
Schäfer / Hirte	1		2	1		1		4
Summe	19	6	32	38	3	3	6	82
Summe insgesamt	19	6	32	38	3	3	6	82

Beruf / Kategorie	Steuerzahlungen pro Haushalt							
	steuerbefreit	unter 1 Th.	1-2 Th.	2-4 Th.	4-6 Th.	6-10 Th.	10-15 Th.	über 15 Th.
ohne Berufsangabe		6	2	6				
Leineweber			2	1				
Schneider				1				
Schäfer / Hirte			1					
Summe		6	5	8				
Summe insgesamt		6	5	8				

Beruf / Kategorie	Landbesitz					Brau		
	unter 10 Mg.	10-40 Mg.	40-60 Mg.	60-90Mg.	ab 90 Mg.	¼Brau	½Brau	ganzer Brau
ohne Berufsangabe	7	7						
Leineweber	2	1						
Schneider	1							
Schäfer / Hirte								
Summe								
Summe insgesamt	10	8						

Uschlag

Kreis/ Bezirk: Amt Münden / Obergericht

Kategorie: Dorf

Einwohnerzahl: 419

Anzahl der Haushalte: 84

Einwohner pro Haushalt im Ø: 4,99

Beruf / Kategorie	Zahl der Haushalte	davon Witwen	Familienangehörige		Haus-gesinde	Hof-gesinde	Sonstige	Personen insgesamt
			Erwachsene	Kinder				
Brauer								
ohne Berufsangabe	53	2	99	148	11	11	23	292
Schuhflicker	1		2	3				5
Händler	1		2	4	1	1		8
Summe	55	2	103	155	12	12	23	305
Sonstige								
ohne Berufsangabe	17	3	27	32			4	63
Soldat	1		2					2
Schneider	1		2	2				4
Müller	2		4	8		3		15
Schäfer / Hirte	3		5	2				7
Rademacher	1		2	4	1		1	8
Böttcher	2		3	2			1	6
Ehr Pastor	1		2	4		1		7
Schulmeister	1		2					2
Summe	29	3	49	54	1	4	6	114
Summe insgesamt	84	5	152	209	13	16	29	419

Beruf / Kategorie	Steuerzahlungen pro Haushalt							
	steuerbefreit	unter 1 Th.	1-2 Th.	2-4 Th.	4-6 Th.	6-10 Th.	10-15 Th.	über 15 Th.
Brauer								
ohne Berufsangabe			6	20	25	2		
Schuhflicker				1				
Händler						1		
Summe			6	21	25	3		
Sonstige								
ohne Berufsangabe		12	5					
Soldat		1						
Schneider		1						
Müller				2				
Schäfer / Hirte		2		1				
Rademacher					1			
Böttcher			2					
Ehr Pastor		1						
Schulmeister	1							
Summe	1	17	7	3	1			
Summe insgesamt	1	17	13	24	26	3		

Beruf / Kategorie	Landbesitz					Brau		
	unter 10 Mg.	10-40 Mg.	40-60 Mg.	60-90Mg.	ab 90 Mg.	¼Brau	½Brau	ganzer Brau
Brauer								
ohne Berufsangabe	27	24					8	44
Schuhflicker	1							1
Händler								1
Summe	28	24					8	46
Sonstige								
ohne Berufsangabe	11	2						
Soldat								
Schneider	1							
Müller	1							
Schäfer / Hirte		1						
Rademacher		1						
Böttcher	1							
Ehr Pastor								
Schulmeister								
Summe	14	4						
Summe insgesamt	42	28					8	46

Benterode								
Kreis/ Bezirk: Amt Münden / Obergericht								
Kategorie: Dorf								
Einwohnerzahl: 273								
Anzahl der Haushalte: 57								
Einwohner pro Haushalt im Ø: 4,79								
Beruf / Kategorie	Zahl der Haushalte	davon Witwen	Familienangehörige		Haus-gesinde	Hof-gesinde	Sonstige	Personen insgesamt
			Erwachsene	Kinder				
Brauer								
ohne Berufsangabe	43	3	80	114	10	4	13	221
Summe	43	3	80	114	10	4	13	221
Sonstige								
ohne Berufsangabe	7	3	9	17				26
Schmied	1		2	1	1			4
Förster	1		2	3		3		8
Leineweber	1		2					2
Schäfer / Hirte	3		6	3				9
Schulmeister	1		2		1			3
Summe	57	3	23	24	2	3		52
Summe insgesamt	57	6	103	138	12	7	13	273

Beruf / Kategorie	Steuerzahlungen pro Haushalt							
	steuerbefreit	unter 1 Th.	1-2 Th.	2-4 Th.	4-6 Th.	6-10 Th.	10-15 Th.	über 15 Th.
Brauer								
ohne Berufsangabe				21	21	1		
Summe				21	21	1		
Sonstige								
ohne Berufsangabe	1	1	5					
Schmied			1					
Förster						1		
Leineweber			1					
Schäfer / Hirte		2	1					
Schulmeister		1						
Summe	1	4	8			1		
Summe insgesamt	1	4	8	21	21	2		

Beruf / Kategorie	Landbesitz					Brau		
	unter 10 Mg.	10-40 Mg.	40-60 Mg.	60-90Mg.	ab 90 Mg.	¼Brau	½Brau	ganzer Brau
Brauer								
ohne Berufsangabe	18	25					2	41
Summe	18	25					2	41
Sonstige								
ohne Berufsangabe	6							
Schmied	1							
Förster		1						
Leineweber	1							
Schäfer / Hirte	1							
Schulmeister								
Summe	9	1						
Summe insgesamt	27	26					2	41

Lutterberg

Kreis/ Bezirk: Amt Münden / Obergericht

Kategorie: Dorf

Einwohnerzahl: 349

Anzahl der Haushalte: 69

Einwohner pro Haushalt im Ø: 5,06

Beruf / Kategorie	Zahl der Haushalte	davon Witwen	Familienangehörige		Haus- gesinde	Hof- gesinde	Sonstige	Personen insgesamt
			Erwachsene	Kinder				
ohne Berufsangabe	56	10	98	134	7	5	47	291
Förster	1		2	5		2		9
Leineweber	2		4	8				12
Schmied	2		4	5				9
Krüger	1		2	3			1	6
Hebamme	1	1	1				1	2
Schuster	1		2	2				4
Pastor	2	1	3	3	1			7
Schulmeister	1		2	1				3
Schäfer / Hirte	2		4	2				6
Summe	69	12	122	163	8	7	49	349
Summe insgesamt	69	12	122	163	8	7	49	349

Beruf / Kategorie	Steuerzahlungen pro Haushalt							
	steuerbefreit	unter 1 Th.	1-2 Th.	2-4 Th.	4-6 Th.	6-10 Th.	10-15 Th.	über 15 Th.
ohne Berufsangabe		9	25	20	2			
Förster					1			
Leineweber			1	1				
Schmied			1	1				
Krüger				1				
Hebamme			1					
Schuster			1					
Pastor		1	1					
Schumeister	1							
Schäfer / Hirte		1	1					
Summe	1	11	31	23	3			
Summe insgesamt	1	11	31	23	3			

Beruf / Kategorie	Landbesitz					Brau		
	unter 10 Mg.	10-40 Mg.	40-60 Mg.	60-90Mg.	ab 90 Mg.	¼Brau	½Brau	ganzer Brau
ohne Berufsangabe	15	38	1					
Förster	1							
Leineweber	1	1						
Schmied		2						
Krüger		1						
Hebamme								
Schuster		1						
Pastor		1						
Schumeister								
Schäfer / Hirte								
Summe	17	44	1					
Summe insgesamt	17	44	1					

Landwehrhagen

Kreis/ Bezirk: Amt Münden / Obergericht

Kategorie:

Einwohnerzahl: 410

Anzahl der Haushalte: 91

Einwohner pro Haushalt im Ø: 4,51

Beruf / Kategorie	Zahl der Haushalte	davon Witwen	Familienangehörige		Haus-gesinde	Hof-gesinde	Sonstige	Personen insgesamt
			Erwachsene	Kinder				
ohne Berufsangabe	80	12	146	174	9	6	26	361
Schmied	3		6	10	1	2		19
Wirt	2		4	2	1	1		8
Schäfer / Hirte	4		7	7	1			15
Rademacher	2		6	1				7
Summe	91	12	169	194	12	9	26	410
Summe insgesamt	91	12	169	194	12	9	26	410

Beruf / Kategorie	Steuerzahlungen pro Haushalt							
	steuerbefreit	unter 1 Th.	1-2 Th.	2-4 Th.	4-6 Th.	6-10 Th.	10-15 Th.	über 15 Th.
ohne Berufsangabe		22	34	22	2			
Schmied			1	1	1			
Wirt				2				
Schäfer / Hirte		1	2	1				
Rademacher			1	1				
Summe		23	38	27	3			
Summe insgesamt		23	38	27	3			

Beruf / Kategorie	Landbesitz					Brau		
	unter 10 Mg.	10-40 Mg.	40-60 Mg.	60-90Mg.	ab 90 Mg.	¼Brau	½Brau	ganzer Brau
ohne Berufsangabe	18	50		1				
Schmied		3						
Wirt		2						
Schäfer / Hirte	1							
Rademacher	2							
Summe	21	55		1				
Summe insgesamt	21	55		1				

6.11.2. Untergericht

Oberode								
Kreis/ Bezirk: Amt Münden / Untergericht								
Kategorie: Dorf								
Einwohnerzahl: 187								
Anzahl der Haushalte: 55								
Einwohner pro Haushalt im Ø: 3,4								
Beruf / Kategorie	Zahl der Haushalte	davon Witwen	Familienangehörige		Haus-gesinde	Hof-gesinde	Sonstige	Personen insgesamt
			Erwachsene	Kinder				
Sonstige								
ohne Berufsangabe	21	5	38	37	2		4	81
Krüger	1		2	6				8
Müller	1		2	1				3
Schäfer / Hirte	3		6					6
Töpfer	7		14	15	2	1	1	33
Topfbrenner	1		2		1			3
Topfmacher	6		10	9	1	2	1	23
Nagelschmied	1		2	3				5
Förster	1		2	3	2			7
Schulmeister	1		2	1				3
Summe	43	5	80	75	8	3	6	172
Häuslinge								
ohne Berufsangabe	4		4					4
Töpfergeselle/ -junge	4		4					4
Schiffsknecht	1		1					1
Feldpfänder	1		2	1				3
Ackerknecht	1		1					1
Topfmacher	1		2					2
Summe	12		14	1				15
Summe insgesamt	55	5	92	75	11	6	3	187

Beruf / Kategorie	Steuerzahlungen pro Haushalt							
	steuerbefreit	unter 1 Th.	1-2 Th.	2-4 Th.	4-6 Th.	6-10 Th.	10-15 Th.	über 15 Th.
Sonstige								
ohne Berufsangabe	1	11	4	4	1			
Krüger				1				
Müller			1					
Schäfer / Hirte		2	1					
Töpfer		1	4	1	1			
Topfbrenner			1					
Topfmacher		1	3	2				
Nagelschmied			1					
Förster				1				
Schulmeister		1						
Summe	1	16	15	9	2			
Häuslinge								
ohne Berufsangabe	1	3						
Töpfergeselle/ -junge		2	2					
Schiffsknecht	1							
Feldpfänder		1						
Ackerknecht			1					
Topfmacher		1						
Summe	2	7	3					
Summe insgesamt	4	22	17	10	2			

<u>Beruf / Kategorie</u>	<u>Landbesitz</u>					<u>Brau</u>		
	<u>unter 10 Mg.</u>	<u>10-40 Mg.</u>	<u>40-60 Mg.</u>	<u>60-90Mg.</u>	<u>ab 90 Mg.</u>	<u>¼Brau</u>	<u>½Brau</u>	<u>ganzer Brau</u>
Sonstige								
ohne Berufsangabe	8	5	2					
Krüger	1							
Müller								
Schäfer / Hirte	1							
Töpfer	4	1						
Topfbrenner	1							
Topfmacher	2	3						
Nagelschmied	1							
Förster	1							
Schulmeister								
Summe	19	9	2					
Häuslinge								
ohne Berufsangabe								
Töpfergeselle/ -junge								
Schiffsknecht								
Feldpfänder								
Ackerknecht								
Topfmacher								
Summe								
Summe insgesamt	19	9	2					

Hemeln

Kreis/ Bezirk: Amt Münden / Untergericht

Kategorie: Dorf

Einwohnerzahl: 450

Anzahl der Haushalte: 92

Einwohner pro Haushalt im Ø: 4,89

Beruf / Kategorie	Zahl der Haushalte	davon Witwen	Familienangehörige		Haus-gesinde	Hof-gesinde	Sonstige	Personen insgesamt
			Erwachsene	Kinder				
Brauer								
ohne Berufsangabe	49	1	96	132	4	1	14	247
Krüger	1		2	2	1			5
Leineweber	1		2	3				5
Handelsmann	1		2	5	1	1		9
Zimmermeister	1		2	6				8
Summe	53	1	104	148	6	2	14	274
Sonstige								
ohne Berufsangabe	32	2	61	59	2		15	137
Leineweber	1		2	2				4
Müller	1	1	1	2				3
Fuhrknecht	1		2	5			4	11
Förster	1		2	1		2		5
Schäfer / Hirte	1		2	3				5
Ehren	1		3	1		3		7
Küster	1		2	2				4
Summe	39	3	75	75	2	5	19	176
Summe insgesamt	92	4	179	223	8	7	33	450

Beruf / Kategorie	Steuerzahlungen pro Haushalt							
	steuerbefreit	unter 1 Th.	1-2 Th.	2-4 Th.	4-6 Th.	6-10 Th.	10-15 Th.	über 15 Th.
Brauer								
ohne Berufsangabe			11	37	1			
Krüger				1				
Leineweber				1				
Handelsmann						1		
Zimmermeister				1				
Summe			11	40	1	1		
Sonstige								
ohne Berufsangabe	1	13	17	1				
Leineweber			1					
Müller				1				
Fuhrknecht				1				
Förster								
Schäfer / Hirte			1		1			
Ehren			1					
Küster	1							
Summe	2	13	20	3	1			
Summe insgesamt	2	13	31	43	2	1		

<u>Beruf / Kategorie</u>	<u>Landbesitz</u>					<u>Brau</u>		
	<u>unter 10 Mg.</u>	<u>10-40 Mg.</u>	<u>40-60 Mg.</u>	<u>60-90Mg.</u>	<u>ab 90 Mg.</u>	<u>¼Brau</u>	<u>½Brau</u>	<u>ganzer Brau</u>
<u>Brauer</u>								
ohne Berufsangabe	29	15						49
Krüger								1
Leineweber	1							1
Handelsmann	1							1
Zimmermeister	1							1
Summe	32	15						53
<u>Sonstige</u>								
ohne Berufsangabe	21	6						
Leineweber								
Müller	1							
Fuhrknecht								
Förster		1						
Schäfer / Hirte								
Ehren								
Küster								
Summe	22	7						
Summe insgesamt	54	22						53

Fürstenhagen

Kreis/ Bezirk: Amt Münden / Untergericht

Kategorie: Dorf

Einwohnerzahl: 253

Anzahl der Haushalte: 47

Einwohner pro Haushalt im Ø: 5,38

Beruf / Kategorie	Zahl der Haushalte	davon Witwen	Familienangehörige		Haus-gesinde	Hof-gesinde	Sonstige	Personen insgesamt
			Erwachsene	Kinder				
ohne Berufsangabe	23	2	47	41	1		19	108
Brauer	12	1	25	41	4		3	73
Müller	1		2	6				8
Pottaschensieder	2		4	8				12
Schmied	1		2	1			1	4
Drechsler	2		4	13				17
Schneider	1		2	2				4
Brauer und Böttcher	1		2	6				8
Förster	1		1					1
Schäfer / Hirte	1		2	1			1	4
Ehren Pastor	1		2	3	1			6
Oppermann	1		2	6				8
Summe	47	3	95	128	6		24	253
Summe insgesamt	47	3	95	128	6		24	253

Beruf / Kategorie	Steuerzahlungen pro Haushalt							
	steuerbefreit	unter 1 Th.	1-2 Th.	2-4 Th.	4-6 Th.	6-10 Th.	10-15 Th.	über 15 Th.
ohne Berufsangabe	1	13	9					
Brauer				9	3			
Müller				1				
Pottaschensieder			1	1				
Schmied				1				
Drechsler			2					
Schneider			1					
Brauer und Böttcher				1				
Förster				1				
Schäfer / Hirte			1					
Ehren Pastor		1						
Oppermann	1							
Summe	2	14	14	14	3			
Summe insgesamt	2	14	14	14	3			

Beruf / Kategorie	Landbesitz					Brau		
	unter 10 Mg.	10-40 Mg.	40-60 Mg.	60-90Mg.	ab 90 Mg.	½Brau	½Brau	ganzer Brau
ohne Berufsangabe	16	2						12
Brauer	2	10						
Müller	1							
Pottaschensieder	1	1						
Schmied	1							
Drechsler	1							
Schneider								
Brauer und Böttcher	1							
Förster								
Schäfer / Hirte								
Ehren Pastor								
Oppermann								
Summe	23	13						12
Summe insgesamt	23	13						12

Settmarshausen

Kreis/ Bezirk: Amt Münden / Untergericht

Kategorie: Dorf

Einwohnerzahl: 120

Anzahl der Haushalte: 27

Einwohner pro Haushalt im Ø: 4,44

Beruf / Kategorie	Zahl der Haushalte	davon Witwen	Familienangehörige		Haus-gesinde	Hof-gesinde	Sonstige	Personen insgesamt
			Erwachsene	Kinder				
ohne Berufsangabe	22	2	41	55			4	100
Müller	1		2	4				6
Schmied	1		2	3				5
Schäfer / Hirte	1		2					2
Ehren Pastor	1		2		1			3
Oppermann	1		2	2				4
Summe	27	2	51	64	1		4	120
Summe insgesamt	27	2	51	64	1		4	120

Beruf / Kategorie	Steuerzahlungen pro Haushalt							
	steuerbefreit	unter 1 Th.	1-2 Th.	2-4 Th.	4-6 Th.	6-10 Th.	10-15 Th.	über 15 Th.
ohne Berufsangabe		8	7	4	1	2		
Müller			1					
Schmied					1			
Schäfer / Hirte		1						
Ehren Pastor		1						
Oppermann	1							
Summe	1	10	8	4	2	2		
Summe insgesamt	1	10	8	4	2	2		

Beruf / Kategorie	Landbesitz					Brau		
	unter 10 Mg.	10-40 Mg.	40-60 Mg.	60-90Mg.	ab 90 Mg.	¼Brau	½Brau	ganzer Brau
ohne Berufsangabe	11	6	3		1			
Müller	1							
Schmied		1						
Schäfer / Hirte								
Ehren Pastor								
Oppermann								
Summe	12	7	3		1			
Summe insgesamt	12	7	3		1			

Obernjesa

Kreis/ Bezirk: Amt Münden / Untergericht

Kategorie: Dorf

Einwohnerzahl: 237

Anzahl der Haushalte: 44

Einwohner pro Haushalt im Ø: 5,39

Beruf / Kategorie	Zahl der Haushalte	davon Witwen	Familienangehörige		Haus-gesinde	Hof-gesinde	Sonstige	Personen insgesamt
			Erwachsene	Kinder				
ohne Berufsangabe	39	9	68	99	9	14	18	208
Schmied	1		2	1			2	5
Müller	1		1			2		3
Schäfer / Hirte	2		4	10				14
Krüger	1		2	5				7
Summe	44	9	77	115	9	16	20	237
Summe insgesamt	44	9	77	115	9	16	20	237

Beruf / Kategorie	Steuerzahlungen pro Haushalt							
	steuerbefreit	unter 1 Th.	1-2 Th.	2-4 Th.	4-6 Th.	6-10 Th.	10-15 Th.	über 15 Th.
ohne Berufsangabe		10	14	5	5	5		
Schmied					1			
Müller					1			
Schäfer / Hirte			1	1				
Krüger				1				
Summe		10	15	7	7	5		
Summe insgesamt		10	15	7	7	5		

Beruf / Kategorie	Landbesitz					Brau		
	unter 10 Mg.	10-40 Mg.	40-60 Mg.	60-90Mg.	ab 90 Mg.	¼Brau	½Brau	ganzer Brau
ohne Berufsangabe	15	5	3	6	4			
Schmied		1						
Müller		1						
Schäfer / Hirte	1							
Krüger	1							
Summe	17	7	3	6	4			
Summe insgesamt	17	7	3	6	4			

Heißenthal (zu Settmarshausen)

Kreis/ Bezirk: Amt Münden / Untergericht

Kategorie: -

Einwohnerzahl: 14

Anzahl der Haushalte: 1

Einwohner pro Haushalt im Ø: 14

Beruf / Kategorie	Zahl der Haushalte	davon Witwen	Familienangehörige		Haus-gesinde	Hof-gesinde	Sonstige	Personen insgesamt
			Erwachsene	Kinder				
ohne Berufsangabe	1		1	5	2	5	1	14
Summe	1		1	5	2	5	1	14
Summe insgesamt	1		1	5	2	5	1	14

Beruf / Kategorie	Steuerzahlungen pro Haushalt							
	steuerbefreit	unter 1 Th.	1-2 Th.	2-4 Th.	4-6 Th.	6-10 Th.	10-15 Th.	über 15 Th.
ohne Berufsangabe						1		
Summe						1		
Summe insgesamt						1		

Beruf / Kategorie	Landbesitz					Brau		
	unter 10 Mg.	10-40 Mg.	40-60 Mg.	60-90Mg.	ab 90 Mg.	½Brau	½Brau	ganzer Brau
ohne Berufsangabe								
Summe								
Summe insgesamt								

Gimte

Kreis/ Bezirk: Amt Münden / Untergericht

Kategorie: Dorf

Einwohnerzahl: 153

Anzahl der Haushalte: 27

Einwohner pro Haushalt im Ø: 5,67

Beruf / Kategorie	Zahl der Haushalte	davon Witwen	Familienangehörige		Haus-gesinde	Hof-gesinde	Sonstige	Personen insgesamt
			Erwachsene	Kinder				
ohne Berufsangabe	23	1	47	57	4	4	16	128
Schäfer / Hirte	1		2	4				6
Wirt	1		2	3	1		1	7
Ehren Pastor	1		3	1		1		5
Küster	1		2	5				7
Summe	27	1	56	70	5	5	17	153
Summe insgesamt	27	1	56	70	5	5	17	153

Beruf / Kategorie	Steuerzahlungen pro Haushalt							
	steuerbefreit	unter 1 Th.	1-2 Th.	2-4 Th.	4-6 Th.	6-10 Th.	10-15 Th.	über 15 Th.
ohne Berufsangabe		6	11	5	1			
Schäfer / Hirte			1					
Wirt				1				
Ehren Pastor		1						
Küster	1							
Summe	1	7	12	6	1			
Summe insgesamt	1	7	12	6	1			

Beruf / Kategorie	Landbesitz					Brau		
	unter 10 Mg.	10-40 Mg.	40-60 Mg.	60-90Mg.	ab 90 Mg.	¼Brau	½Brau	ganzer Brau
ohne Berufsangabe	14	8						
Schäfer / Hirte								
Wirt	1							
Ehren Pastor								
Küster								
Summe	15	8						
Summe insgesamt	15	8						

Volkmarshausen

Kreis/ Bezirk: Amt Münden / Untergericht

Kategorie: Dorf

Einwohnerzahl: 166

Anzahl der Haushalte: 32

Einwohner pro Haushalt im Ø: 5,19

Beruf / Kategorie	Zahl der Haushalte	davon Witwen	Familienangehörige		Haus-gesinde	Hof-gesinde	Sonstige	Personen insgesamt
			Erwachsene	Kinder				
ohne Berufsangabe	17	4	31	37	1		10	79
Krüger	1		2	1				3
Leineweber	9		20	27	2		5	54
Glasträger	1		2	3				5
Förster	1		2	3				5
Müller	2	1	3	10	1	3	1	18
Schäfer / Hirte	1		1			1		2
Summe	32	5	61	81	4	4	16	166
Summe insgesamt	32	5	61	81	4	4	16	166

Beruf / Kategorie	Steuerzahlungen pro Haushalt							
	steuerbefreit	unter 1 Th.	1-2 Th.	2-4 Th.	4-6 Th.	6-10 Th.	10-15 Th.	über 15 Th.
ohne Berufsangabe		9	5	3				
Krüger				1				
Leineweber		1	4	4				
Glasträger			1					
Förster				1				
Müller				1	1			
Schäfer / Hirte		1						
Summe		11	10	10	1			
Summe insgesamt		11	10	10	1			

Beruf / Kategorie	Landbesitz					Brau		
	unter 10 Mg.	10-40 Mg.	40-60 Mg.	60-90Mg.	ab 90 Mg.	¼Brau	½Brau	ganzer Brau
ohne Berufsangabe	4	3	1					
Krüger		1						
Leineweber	6							
Glasträger								
Förster	1							
Müller								
Schäfer / Hirte								
Summe	11	4	1					
Summe insgesamt	11	4	1					

Oberscheden

Kreis/ Bezirk: Amt Münden / Untergericht

Kategorie: Dorf

Einwohnerzahl: 348

Anzahl der Haushalte: 64

Einwohner pro Haushalt im Ø: 5,44

Beruf / Kategorie	Zahl der Haushalte	davon Witwen	Familienangehörige		Haus-gesinde	Hof-gesinde	Sonstige	Personen insgesamt
			Erwachsene	Kinder				
ohne Berufsangabe	49	3	92	130	8	6	18	254
Schneider	1		2	1	1	1	1	6
Schreiner	1		2	5		2		9
Raschmacher	1		2	7		1	1	11
Schmied	3		6	6	1	3	6	22
Müller	4		8	12		1	2	23
Reuter	1		1	1			1	3
Krüger	1		2	5	1			8
Kramer	1		2					2
Schäfer / Hirte	1		2	1			1	4
Küster	1		2	4				6
Summe	64	3	121	172	11	14	30	348
Summe insgesamt	64	3	121	172	11	14	30	348

Beruf / Kategorie	Steuerzahlungen pro Haushalt							
	steuerbefreit	unter 1 Th.	1-2 Th.	2-4 Th.	4-6 Th.	6-10 Th.	10-15 Th.	über 15 Th.
ohne Berufsangabe	2	8	25	9	5			
Schneider				1				
Schreiner					1			
Raschmacher					1			
Schmied				3				
Müller				2	2			
Reuter	1							
Krüger					1			
Kramer			1					
Schäfer / Hirte			1					
Küster	1							
Summe	4	8	27	15	10			
Summe insgesamt	4	8	27	15	10			

Beruf / Kategorie	Landbesitz					Brau		
	unter 10 Mg.	10-40 Mg.	40-60 Mg.	60-90Mg.	ab 90 Mg.	¼Brau	½Brau	ganzer Brau
ohne Berufsangabe	13	28	3					
Schneider	1							
Schreiner		1						
Raschmacher		1						
Schmied	1	2						
Müller	1	2						
Reuter								
Krüger		1						
Kramer								
Schäfer / Hirte								
Küster								
Summe	16	35	3					
Summe insgesamt	16	35	3					

Niederscheden

Kreis/ Bezirk: Amt Münden / Untergericht

Kategorie: Dorf

Einwohnerzahl: 143

Anzahl der Haushalte: 29

Einwohner pro Haushalt im Ø: 4,93

Beruf / Kategorie	Zahl der Haushalte	davon Witwen	Familienangehörige		Haus-gesinde	Hof-gesinde	Sonstige	Personen insgesamt
			Erwachsene	Kinder				
ohne Berufsangabe	26	1	51	64	1	1	12	129
Müller	1		2	5				7
Artillerieknecht	1		2					2
Schäfer / Hirte	1		3	1		1		5
Summe	29	1	58	70	1	2	12	143
Summe insgesamt	29	1	58	70	1	2	12	143

Beruf / Kategorie	Steuerzahlungen pro Haushalt							
	steuerbefreit	unter 1 Th.	1-2 Th.	2-4 Th.	4-6 Th.	6-10 Th.	10-15 Th.	über 15 Th.
ohne Berufsangabe	1	11	9	4	1			
Müller				1				
Artillerieknecht	1							
Schäfer / Hirte			1					
Summe	2	11	10	5	1			
Summe insgesamt	2	11	10	5	1			

Beruf / Kategorie	Landbesitz					Brau		
	unter 10 Mg.	10-40 Mg.	40-60 Mg.	60-90Mg.	ab 90 Mg.	¼Brau	½Brau	ganzer Brau
ohne Berufsangabe	14	7	1					
Müller	1							
Artillerieknecht								
Schäfer / Hirte								
Summe	15	7	1					
Summe insgesamt	15	7	1					

Wiershausen

Kreis/ Bezirk: Amt Münden / Untergericht

Kategorie: Dorf

Einwohnerzahl: 278

Anzahl der Haushalte: 55

Einwohner pro Haushalt im Ø: 5,05

Beruf / Kategorie	Zahl der Haushalte	davon Witwen	Familienangehörige		Haus-gesinde	Hof-gesinde	Sonstige	Personen insgesamt
			Erwachsene	Kinder				
ohne Berufsangabe	27	5	47	70	3		10	130
Leineweber	19		41	55			6	102
Soldat	2		2	5				7
Krüger	1		2	4				6
Bürgermeister	1		1				2	3
Müller	2		2	9			5	16
Ehren Pastor	1		2	2	1			5
Küster	1		2	5				7
Schäfer / Hirte	1		2					2
Summe	55	5	101	150	4		23	278
Summe insgesamt	55	5	101	150	4		23	278

Beruf / Kategorie	Steuerzahlungen pro Haushalt							
	steuerbefreit	unter 1 Th.	1-2 Th.	2-4 Th.	4-6 Th.	6-10 Th.	10-15 Th.	über 15 Th.
ohne Berufsangabe	6	10	3	7	1			
Leineweber			16	3				
Soldat	2							
Krüger				1				
Bürgermeister				1				
Müller		1			1			
Ehren Pastor		1						
Küster	1							
Schäfer / Hirte		1						
Summe	9	13	19	12	2			
Summe insgesamt	9	13	19	12	2			

Beruf / Kategorie	Landbesitz					Brau		
	unter 10 Mg.	10-40 Mg.	40-60 Mg.	60-90Mg.	ab 90 Mg.	½Brau	½Brau	ganzer Brau
ohne Berufsangabe	10	9						
Leineweber	12	2						
Soldat								
Krüger		1						
Bürgermeister		1						
Müller	1							
Ehren Pastor								
Küster								
Schäfer / Hirte								
Summe	23	13						
Summe insgesamt	23	13						

Varlosen

Kreis/ Bezirk: Amt Münden / Untergericht

Kategorie: Dorf

Einwohnerzahl: 295

Anzahl der Haushalte: 58

Einwohner pro Haushalt im Ø: 5,09

Beruf / Kategorie	Zahl der Haushalte	davon Witwen	Familienangehörige		Haus-gesinde	Hof-gesinde	Sonstige	Personen insgesamt
			Erwachsene	Kinder				
ohne Berufsangabe	50	2	98	135	6	2	15	256
Krüger	2		3	5	2	3		13
Schäfer / Hirte	3		6	2				8
Ehren Pastor	2	1	3	6	2	3		14
Küster	1		2	2				4
Summe	58	3	112	150	10	8	15	295
Summe insgesamt	58	3	112	150	10	8	15	295

Beruf / Kategorie	Steuerzahlungen pro Haushalt							
	steuerbefreit	unter 1 Th.	1-2 Th.	2-4 Th.	4-6 Th.	6-10 Th.	10-15 Th.	über 15 Th.
ohne Berufsangabe	1	21	20	5	3			
Krüger					1	1		
Schäfer / Hirte		2	1					
Ehren Pastor			1	1				
Küster	1							
Summe	2	23	22	6	4	1		
Summe insgesamt	2	23	22	6	4	1		

Beruf / Kategorie	Landbesitz					Brau		
	unter 10 Mg.	10-40 Mg.	40-60 Mg.	60-90Mg.	ab 90 Mg.	¼Brau	½Brau	ganzer Brau
ohne Berufsangabe	20	22	3					
Krüger		1	1					
Schäfer / Hirte								
Ehren Pastor		1						
Küster								
Summe	20	24	4					
Summe insgesamt	20	24	4					

Blume

Kreis/ Bezirk: Amt Münden / Untergericht

Kategorie: Dorf

Einwohnerzahl: 263

Anzahl der Haushalte: 43

Einwohner pro Haushalt im Ø: 6,12

Beruf / Kategorie	Zahl der Haushalte	davon Witwen	Familienangehörige		Haus-gesinde	Hof-gesinde	Sonstige	Personen insgesamt
			Erwachsene	Kinder				
Leineweber	2		4	5			4	13
Weißgerber	4		9	7	2	8	1	27
Lohgerber	1		2	3				5
Schwarzfärber	2		3	5		2		10
Schiffsbauer	1		2	6				8
Schiffsknecht	1		2	2			2	6
Kannengießer	1		2	5				7
Maler	1		2	1		2	5	10
Pfeifenmacher	3	1	5	10	1	9		25
Schuhflicker	1		1				5	6
Raschmacherselle	1		2	3		1		6
Fuhrmann	1		2	5				7
Ampspachtmüller	1		2	3	1	6		12
Krüger	1		2			1	1	4
Garkoch	1		2	6				8
Garküchenschenk	1		2	1	1			4
Metzger	1		2	4				6
Bäcker	1		2	1				3
Förster	1		2	1				3
Lizentknecht	1		2					2
ohne Berufsangabe	10	3	17	25		4	17	63
Tagelöhner	5		10	11	1	1	3	26
Kurrendeschüler	1		1				1	2
Summe insgesamt	43	4	80	104	6	34	39	263

Beruf / Kategorie	Steuerzahlungen pro Haushalt							
	steuerbefreit	unter 1 Th.	1-2 Th.	2-4 Th.	4-6 Th.	6-10 Th.	10-15 Th.	über 15 Th.
Leineweber			1	1				
Weißgerber				2	2			
Lohgerber				1				
Schwarzfärber				2				
Schiffsbauer				1				
Schiffsknecht			1					
Kannengießer			1					
Maler						1		
Pfeifenmacher			1		2			
Schuhflicker			1					
Raschmacherselle			1					
Fuhrmann			1					
Ampspachtmüller							1	
Krüger					1			
Garkoch					1			
Garküchenschenk				1				
Metzger			1					
Bäcker			1					
Förster								
Lizentknecht		1		1				
ohne Berufsangabe	1	5	2	1	1			
Tagelöhner		2	2	1				
Kurrendeschüler			1					
Summe insgesamt	1	8	14	11	7	1	1	

<u>Beruf / Kategorie</u>	<u>Landbesitz</u>					<u>Brau</u>		
	unter 10 Mg.	10-40 Mg.	40-60 Mg.	60-90Mg.	ab 90 Mg.	¼Brau	½Brau	ganzer Brau
Leineweber								
Weißgerber								
Lohgerber								
Schwarzfärber								
Schiffsbauer								
Schiffsknecht								
Kannengießer								
Maler								
Pfeifenmacher								
Schuhflicker								
Raschmachergeselle								
Fuhrmann								
Amtspachtmüller								
Krüger								
Garkoch								
Garküchenschenk								
Metzger								
Bäcker								
Förster								
Lizentknecht								
ohne Berufsangabe								
Tagelöhner								
Kurrendeschüler								
Summe insgesamt								

Ellershausen								
Kreis/ Bezirk: Amt Münden / Untergericht								
Kategorie: Dorf								
Einwohnerzahl: 120								
Anzahl der Haushalte: 29								
Einwohner pro Haushalt im Ø: 4,14								
<u>Beruf / Kategorie</u>	<u>Zahl der Haushalte</u>	<u>davon Witwen</u>	<u>Familienangehörige</u>		<u>Haus- gesinde</u>	<u>Hof- gesinde</u>	<u>Sonstige</u>	<u>Personen insgesamt</u>
			Erwachsene	Kinder				
ohne Berufsangabe	24	2	42	58			3	103
Bleicher	2		4	4				8
Förster	1		1			2		3
Praeceptor	1		2	1				3
Schäfer / Hirte	1		2		1			3
Summe	29	2	51	63	1	2	3	120
Summe insgesamt	29	2	51	63	1	2	3	120

<u>Beruf / Kategorie</u>	<u>Steuerzahlungen pro Haushalt</u>							
	steuerbefreit	unter 1 Th.	1-2 Th.	2-4 Th.	4-6 Th.	6-10 Th.	10-15 Th.	über 15 Th.
ohne Berufsangabe	1	7	11	5				
Bleicher			2					
Förster				1				
Praeceptor	1							
Schäfer / Hirte			1					
Summe	2	7	14	6				
Summe insgesamt	2	7	14	6				

<u>Beruf / Kategorie</u>	<u>Landbesitz</u>					<u>Brau</u>		
	unter 10 Mg.	10-40 Mg.	40-60 Mg.	60-90Mg.	ab 90 Mg.	¼Brau	½Brau	ganzer Brau
ohne Berufsangabe	11	4						
Bleicher	1							
Förster		1						
Praeceptor								
Schäfer / Hirte								
Summe	12	5						
Summe insgesamt	12	5						

Rosdorf

Kreis/ Bezirk: Amt Münden / Untergericht

Kategorie: Dorf

Einwohnerzahl: 464

Anzahl der Haushalte: 101

Einwohner pro Haushalt im Ø: 4,59

Beruf / Kategorie	Zahl der Haushalte	davon Witwen	Familienangehörige		Haus-gesinde	Hof-gesinde	Sonstige	Personen insgesamt
			Erwachsene	Kinder				
ohne Berufsangabe	89	7	166	186	6	9	35	402
Müller	2	1	3	9		1		13
Krüger	1		2	4	1			7
Schmied	1		2	5	1			8
Leineweber	2		4	2			1	7
Schäfer / Hirte	3		6	4		1		11
Magister	1		2					2
Ehren Magister	1		2	4		2		8
Oppermann	1		2	4				6
Summe	101	8	189	218	8	13	36	464
Summe insgesamt	101	8	189	218	8	13	36	464

Beruf / Kategorie	Steuerzahlungen pro Haushalt							
	steuerbefreit	unter 1 Th.	1-2 Th.	2-4 Th.	4-6 Th.	6-10 Th.	10-15 Th.	über 15 Th.
ohne Berufsangabe	2	19	26	26	8	5	1	2
Müller				1	1			
Krüger				1				
Schmied					1			
Leineweber			2					
Schäfer / Hirte		2	1					
Magister	1							
Ehren Magister			1					
Oppermann	1							
Summe	4	21	30	28	10	5	1	2
Summe insgesamt	4	21	30	28	10	5	1	2

Beruf / Kategorie	Landbesitz					Brau		
	unter 10 Mg.	10-40 Mg.	40-60 Mg.	60-90Mg.	ab 90 Mg.	½Brau	½Brau	ganzer Brau
ohne Berufsangabe	31	15		2	8			
Müller	1							
Krüger	1							
Schmied	1							
Leineweber								
Schäfer / Hirte								
Magister								
Ehren Magister	1							
Oppermann								
Summe	35	15		2	8			
Summe insgesamt	35	15		2	8			

Grone

Kreis/ Bezirk: Amt Münden / Untergericht

Kategorie: Dorf

Einwohnerzahl: 451

Anzahl der Haushalte: 98

Einwohner pro Haushalt im Ø: 4,60

Beruf / Kategorie	Zahl der Haushalte	davon Witwen	Familienangehörige		Haus-gesinde	Hof-gesinde	Sonstige	Personen insgesamt
			Erwachsene	Kinder				
Kötner								
ohne Berufsangabe	85	-	157	194	-	-	-	-
Schreiner	1	11	2	3	18	3	15	387
Bademutter	1	1	1	2	1		1	6
Müller	2		4	7		4		5
Handwerker	1		2	5				15
Schäfer / Hirte	3		6	8				7
Krüger	1		2	2				14
Landknecht	1		2					4
Ehren Pastor	1		3	1	1	1		2
Küster	2	1	3	2				6
Summe	98	13	182	224	20	8	17	451
Summe insgesamt	98	13	182	224	20	8	17	451

Beruf / Kategorie	Steuerzahlungen pro Haushalt							
	steuerbefreit	unter 1 Th.	1-2 Th.	2-4 Th.	4-6 Th.	6-10 Th.	10-15 Th.	über 15 Th.
Kötner								
ohne Berufsangabe	3	-	35	19	-	-	-	-
Schreiner		24		1	4			
Bademutter				1				
Müller					2			
Handwerker				1				
Schäfer / Hirte		2		1				
Krüger			1					
Landknecht			1					
Ehren Pastor		1						
Küster	2							
Summe	5	27	37	23	6			
Summe insgesamt	5	27	37	23	6			

Beruf / Kategorie	Landbesitz					Brau		
	unter 10 Mg.	10-40 Mg.	40-60 Mg.	60-90Mg.	ab 90 Mg.	¼Brau	½Brau	ganzer Brau
Kötner								
ohne Berufsangabe	43	-			-	-	-	-
Schreiner	1	11						
Bademutter	1							
Müller	2							
Handwerker								
Schäfer / Hirte								
Krüger								
Landknecht								
Ehren Pastor								
Küster								
Summe	47	11						
Summe insgesamt	47	11						

Bühren

Kreis/ Bezirk: Amt Münden / Untergericht

Kategorie: Dorf

Einwohnerzahl: 362

Anzahl der Haushalte: 75

Einwohner pro Haushalt im Ø: 4,83

Beruf / Kategorie	Zahl der Haushalte	davon Witwen	Familienangehörige		Haus-gesinde	Hof-gesinde	Sonstige	Personen insgesamt
			Erwachsene	Kinder				
ohne Berufsangabe	46	9	80	120	9	2	4	215
Leineweber	15		32	43			4	79
Schneider	2		4	3	1			8
Rademacher	1		2	4				6
Müller	4		8	19				27
Ehren	2	1	3	4	3			10
Krüger	1		2	2				4
Leibzüchter	1		1					1
Schäfer / Hirte	3		6	6				12
Summe	75	10	138	201	13	2	8	362
Summe insgesamt	75	10	138	201	13	2	8	362

Beruf / Kategorie	Steuerzahlungen pro Haushalt							
	steuerbefreit	unter 1 Th.	1-2 Th.	2-4 Th.	4-6 Th.	6-10 Th.	10-15 Th.	über 15 Th.
ohne Berufsangabe		13	23	8	2			
Leineweber			10	5				
Schneider			1	1				
Rademacher				1				
Müller				4				
Ehren		1	1					
Krüger			1					
Leibzüchter	1							
Schäfer / Hirte		2	1					
Summe	1	16	37	19	2			
Summe insgesamt	1	16	37	19	2			

Beruf / Kategorie	Landbesitz					Brau		
	unter 10 Mg.	10-40 Mg.	40-60 Mg.	60-90Mg.	ab 90 Mg.	½Brau	½Brau	ganzer Brau
ohne Berufsangabe	23	21	1					
Leineweber	11	4						
Schneider	1	1						
Rademacher		1						
Müller	4							
Ehren		1						
Krüger								
Leibzüchter								
Schäfer / Hirte								
Summe	39	28	1					
Summe insgesamt	39	28	1					

Holtensen

Kreis/ Bezirk: Amt Münden / Untergericht

Kategorie: Dorf

Einwohnerzahl: 149

Anzahl der Haushalte: 36

Einwohner pro Haushalt im Ø: 4,14

<u>Beruf / Kategorie</u>	<u>Zahl der Haushalte</u>	<u>davon Witwen</u>	<u>Familienangehörige</u>		<u>Haus-gesinde</u>	<u>Hof-gesinde</u>	<u>Sonstige</u>	<u>Personen insgesamt</u>
			Erwachsene	Kinder				
ohne Berufsangabe	34	5	58	65	4	4	14	145
Schäfer / Hirte	2		4					4
Summe	36	5	62	65	4	4	14	149
Summe insgesamt	36	5	62	65	4	4	14	149

<u>Beruf / Kategorie</u>	<u>Steuerzahlungen pro Haushalt</u>							
	<u>steuerbefreit</u>	<u>unter 1 Th.</u>	<u>1-2 Th.</u>	<u>2-4 Th.</u>	<u>4-6 Th.</u>	<u>6-10 Th.</u>	<u>10-15 Th.</u>	<u>über 15 Th.</u>
ohne Berufsangabe		5	18	9	2			
Schäfer / Hirte		1	1					
Summe		6	19	9	2			
Summe insgesamt		6	19	9	2			

<u>Beruf / Kategorie</u>	<u>Landbesitz</u>					<u>Brau</u>		
	<u>unter 10 Mg.</u>	<u>10-40 Mg.</u>	<u>40-60 Mg.</u>	<u>60-90Mg.</u>	<u>ab 90 Mg.</u>	<u>¼Brau</u>	<u>½Brau</u>	<u>ganzer Brau</u>
ohne Berufsangabe	13	12	2					
Schäfer / Hirte								
Summe	13	12	2					
Summe insgesamt	13	12	2					

Groß Ellershausen

Kreis/ Bezirk: Amt Münden / Untergericht

Kategorie: Dorf

Einwohnerzahl: 111

Anzahl der Haushalte: 30

Einwohner pro Haushalt im Ø: 3,7

Beruf / Kategorie	Zahl der Haushalte	davon Witwen	Familienangehörige		Haus-gesinde	Hof-gesinde	Sonstige	Personen insgesamt
			Erwachsene	Kinder				
ohne Berufsangabe	27	1	45	55	1			101
Zimmermann	1		2	3				5
Schäfer / Hirte	1		2	1				3
Leibzüchter	1		2					2
Summe	30	1	51	59	1			111
Summe insgesamt	30	1	51	59	1			111

Beruf / Kategorie	Steuerzahlungen pro Haushalt							
	steuerbefreit	unter 1 Th.	1-2 Th.	2-4 Th.	4-6 Th.	6-10 Th.	10-15 Th.	über 15 Th.
ohne Berufsangabe	1	6	10	8	1	1		
Zimmermann			1					
Schäfer / Hirte		1						
Leibzüchter		1						
Summe	1	8	11	8	1	1		
Summe insgesamt	1	8	11	8	1	1		

Beruf / Kategorie	Landbesitz					Brau		
	unter 10 Mg.	10-40 Mg.	40-60 Mg.	60-90Mg.	ab 90 Mg.	¼Brau	½Brau	ganzer Brau
ohne Berufsangabe	7	11	1					
Zimmermann								
Schäfer / Hirte								
Leibzüchter								
Summe	7	11	1					
Summe insgesamt	7	11	1					

Mielenhausen

Kreis/ Bezirk: Amt Münden / Untergericht

Kategorie: Dorf

Einwohnerzahl: 133

Anzahl der Haushalte: 25

Einwohner pro Haushalt im Ø: 5,32

Beruf / Kategorie	Zahl der Haushalte	davon Witwen	Familienangehörige		Haus-gesinde	Hof-gesinde	Sonstige	Personen insgesamt
			Erwachsene	Kinder				
ohne Berufsangabe	18	3	32	58	1		9	100
Leineweber	2		5	5				10
Rademacher	1		2	3				5
Schneider	1		2	3				5
Förster	1		2	3	2			7
Schäfer / Hirte	2	1	3	2		1		6
Summe	25	4	46	74	3	1	9	133
Summe insgesamt	25	4	46	74	3	1	9	133

Beruf / Kategorie	Steuerzahlungen pro Haushalt							
	steuerbefreit	unter 1 Th.	1-2 Th.	2-4 Th.	4-6 Th.	6-10 Th.	10-15 Th.	über 15 Th.
ohne Berufsangabe		3	9	6				
Leineweber			2					
Rademacher				1				
Schneider			1					
Förster				1				
Schäfer / Hirte		1	1					
Summe		4	13	8				
Summe insgesamt		4	13	8				

Beruf / Kategorie	Landbesitz					Brau		
	unter 10 Mg.	10-40 Mg.	40-60 Mg.	60-90Mg.	ab 90 Mg.	½Brau	½Brau	ganzer Brau
ohne Berufsangabe	10	4						
Leineweber	2							
Rademacher		1						
Schneider	1							
Förster		1						
Schäfer / Hirte								
Summe	13	6						
Summe insgesamt	13	6						

Bördel

Kreis/ Bezirk: Amt Münden / Untergericht

Kategorie: Dorf

Einwohnerzahl: 66

Anzahl der Haushalte: 15

Einwohner pro Haushalt im Ø: 4,4

Beruf / Kategorie	Zahl der Haushalte	davon Witwen	Familienangehörige		Haus-gesinde	Hof-gesinde	Sonstige	Personen insgesamt
			Erwachsene	Kinder				
ohne Berufsangabe	13	3	21	29	1	4	5	60
Soldat	1		1	2				3
Schäfer / Hirte	1		2	1				3
Summe	15	3	24	32	1	4	5	66
Summe insgesamt	15	3	24	32	1	4	5	66

Beruf / Kategorie	Steuerzahlungen pro Haushalt							
	steuerbefreit	unter 1 Th.	1-2 Th.	2-4 Th.	4-6 Th.	6-10 Th.	10-15 Th.	über 15 Th.
ohne Berufsangabe	1		5	1	3	2	1	
Soldat	1							
Schäfer / Hirte		1						
Summe	2	1	5	1	3	2	1	
Summe insgesamt	2	1	5	1	3	2	1	

Beruf / Kategorie	Landbesitz					Brau		
	unter 10 Mg.	10-40 Mg.	40-60 Mg.	60-90Mg.	ab 90 Mg.	¼Brau	½Brau	ganzer Brau
ohne Berufsangabe	3	2		2	4			
Soldat								
Schäfer / Hirte								
Summe	3	2		2	4			
Summe insgesamt	3	2		2	4			

Varmissen

Kreis/ Bezirk: Amt Münden / Untergericht

Kategorie: Dorf

Einwohnerzahl: 71

Anzahl der Haushalte: 18

Einwohner pro Haushalt im Ø: 3,94

Beruf / Kategorie	Zahl der Haushalte	davon Witwen	Familienangehörige		Haus-gesinde	Hof-gesinde	Sonstige	Personen insgesamt
			Erwachsene	Kinder				
ohne Berufsangabe	14	4	25	33	4			62
Schäfer / Hirte	2		4	2		1		7
Leibzüchter	2		2					2
Summe	18	4	31	35	4	1		71
Summe insgesamt	18	4	31	35	4	1		71

Beruf / Kategorie	Steuerzahlungen pro Haushalt							
	steuerbefreit	unter 1 Th.	1-2 Th.	2-4 Th.	4-6 Th.	6-10 Th.	10-15 Th.	über 15 Th.
ohne Berufsangabe	1	1	3	3	2	3	1	
Schäfer / Hirte				2				
Leibzüchter	1	1						
Summe	2	2	3	5	2	3	1	
Summe insgesamt	2	2	3	5	2	3	1	

Beruf / Kategorie	Landbesitz					Brau		
	unter 10 Mg.	10-40 Mg.	40-60 Mg.	60-90Mg.	ab 90 Mg.	¼Brau	½Brau	ganzer Brau
ohne Berufsangabe	4	3	2	2	3			
Schäfer / Hirte	2							
Leibzüchter								
Summe	6	3	2	2	3			
Summe insgesamt	6	3	2	2	3			

Ossenfeld								
Kreis/ Bezirk: Amt Münden / Untergericht								
Kategorie: Dorf								
Einwohnerzahl: 144								
Anzahl der Haushalte: 25								
Einwohner pro Haushalt im Ø: 5,76								
Beruf / Kategorie	Zahl der Haushalte	davon Witwen	Familienangehörige		Haus- gesinde	Hof- gesinde	Sonstige	Personen insgesamt
			Erwachsene	Kinder				
ohne Berufsangabe	22		44	72	5	2	6	129
Soldat	1		2	4	1		1	8
Schulmeister	1		2					2
Schäfer / Hirte	1		2	3				5
Summe	25		50	79	6	2	7	144
Summe insgesamt	25		50	79	6	2	7	144

Beruf / Kategorie	Steuerzahlungen pro Haushalt							
	steuerbefreit	unter 1 Th.	1-2 Th.	2-4 Th.	4-6 Th.	6-10 Th.	10-15 Th.	über 15 Th.
ohne Berufsangabe		3	9	4	2	4		
Soldat		1						
Schulmeister	1							
Schäfer / Hirte		1						
Summe	1	5	9	4	2	4		
Summe insgesamt	1	5	9	4	2	4		

Beruf / Kategorie	Landbesitz					Brau		
	unter 10 Mg.	10-40 Mg.	40-60 Mg.	60-90Mg.	ab 90 Mg.	½Brau	½Brau	ganzer Brau
ohne Berufsangabe	6	4	3	3	1			
Soldat								
Schulmeister								
Schäfer / Hirte								
Summe	6	4	3	3	1			
Summe insgesamt	6	4	3	3	1			

Glashütte am Bramwald								
Kreis/ Bezirk: Amt Münden / Untergericht								
Kategorie: -								
Einwohnerzahl: 32								
Anzahl der Haushalte: 1								
Einwohner pro Haushalt im Ø: 32								
Beruf / Kategorie	Zahl der Haushalte	davon Witwen	Familienangehörige		Haus- gesinde	Hof- gesinde	Sonstige	Personen insgesamt
			Erwachsene	Kinder				
Glasmeister	1		2	2		17	11	32
Summe	1		2	2		17	11	32
Summe insgesamt	1		2	2		17	11	32

Beruf / Kategorie	Steuerzahlungen pro Haushalt							
	steuerbefreit	unter 1 Th.	1-2 Th.	2-4 Th.	4-6 Th.	6-10 Th.	10-15 Th.	über 15 Th.
Glasmeister							1	
Summe							1	
Summe insgesamt							1	

Beruf / Kategorie	Landbesitz					Brau		
	unter 10 Mg.	10-40 Mg.	40-60 Mg.	60-90Mg.	ab 90 Mg.	½Brau	½Brau	ganzer Brau
Glasmeister								
Summe								
Summe insgesamt								

Nieme								
Kreis/ Bezirk: Amt Münden / Untergericht								
Kategorie: Hof								
Einwohnerzahl: 4								
Anzahl der Haushalte: 1								
Einwohner pro Haushalt im Ø: 4								
Beruf / Kategorie	Zahl der Haushalte	davon Witwen	Familienangehörige		Haus-gesinde	Hof-gesinde	Sonstige	Personen insgesamt
			Erwachsene	Kinder				
Rittmeisters Gesinde	1					3	1	4
Summe	1					3	1	4
Summe insgesamt	1					3	1	4

Beruf / Kategorie	Steuerzahlungen pro Haushalt							
	steuerbefreit	unter 1 Th.	1-2 Th.	2-4 Th.	4-6 Th.	6-10 Th.	10-15 Th.	über 15 Th.
Rittmeisters Gesinde				1				
Summe				1				
Summe insgesamt				1				

Beruf / Kategorie	Landbesitz					Brau		
	unter 10 Mg.	10-40 Mg.	40-60 Mg.	60-90Mg.	ab 90 Mg.	½Brau	½Brau	ganzer Brau
Rittmeisters Gesinde								
Summe								
Summe insgesamt								

6.12. Stadt Dransfeld

Dransfeld								
Kreis/ Bezirk: Stadt Dransfeld								
Kategorie: Stadt								
Einwohnerzahl: 757								
Anzahl der Haushalte: 157								
Einwohner pro Haushalt im Ø: 4,82								
Beruf / Kategorie	Zahl der Haushalte	davon Witwen	Familienangehörige		Haus-gesinde	Hof-gesinde	Sonstige	Personen insgesamt
			Erwachsene	Kinder				
Urproduktion								
Holzhauer	1		2	3				5
Schäfer / Hirte	6		12	7	1		2	22
Summe	7		14	10	1		2	27
Handwerk / Gewerbe								
Apotheker	1		1					1
Bäcker	3		6	11				17
Bademutter	1		1	1				2
Baderin	1	1	1	2			1	4
Böttcher	1		2	2				4
Branntweinbrenner	3		6	13			1	20
Brauer	2	2	2	9				11
Braumeister	1		2	2				4
Drechsler	1		2	2			1	5
Fleischhacker	1		2	6				8
Kellerwirt	1		2				3	5
Kunstpfeifer	1		2	4	1			7
Leineweber	1		2	1			4	7
Müller	5		9	14		1	1	25
Riemer	1		3					3
Schlachter	2		4	7				11
Schmied	3		6	10			2	18
Schneider	2		4	7		1		12
Schreiner	1		2	5				7
Schuhflicker	1		2	2			1	5
Schuster	2		4	2	1			7
Ziegelbrenner	1		2	2	1			5
Ziegeldecker	1		2	1			1	4
Zimmermann	1		3	1				4
Summe	38	3	72	104	3	2	15	196
Handel / Dienstleistung								
Kramer	3		6	8	1			15
Reffträger	1		2	3				5
Summe	4		8	11	1			20
öffentlicher Dienst								
Bürgermeister	2		4	3	1			8
Feldhüter	1		2	2				4
Lizenteinnehmer	1		2	6				8
Ratsverwandter	7		11	16	1	2	4	34
Schulrektor	1		2	5	1			8
Schulze	1		2	2		1		5
Stadtknecht	1		2	1			2	5
Stadtschreiber	1		2	4	1			7
Zehntsammler	1		3	1				4
Summe	16		30	40	4	3	6	83
Sonstige								
gemeiner Bürger	5		9	5			4	18
Musketier	1		2	1				3
ohne Berufsbezeichnung	75	21	117	179	12	6	44	358
Opfermann	1		2	2				4
Organist	1		2					2
Ehren / Pastor	2		3	6	1			10
Tagelöhner	7		13	22			1	36
Summe	92	21	148	215	13	6	49	431
Summe insgesamt	157	24	272	380	22	11	72	757

<u>Beruf / Kategorie</u>	<u>Steuerzahlungen pro Haushalt</u>							
	steuerbefreit	unter 1 Th.	1-2 Th.	2-4 Th.	4-6 Th.	6-10 Th.	10-15 Th.	über 15 Th.
<u>Urproduktion</u>								
Holzhauer			1					
Schäfer / Hirte		1	4	1				
Summe		1	5	1				
<u>Handwerk / Gewerbe</u>								
Apotheker			1					
Bäcker		1	1	1				
Bademutter		1						
Baderin				1				
Böttcher			1					
Branntweinbrenner			2	1				
Brauer				1	1			
Braumeister			1					
Drechsler			1					
Fleischhacker				1				
Kellerwirt				1				
Kunstpfeifer					1			
Leineweber				1				
Müller			4	1				
Riemer				1				
Schlachter			2					
Schmied			2	1				
Schneider			1	1				
Schreiner				1				
Schuhflicker		1						
Schuster			1	1				
Ziegelbrenner				1				
Ziegeldecker			1					
Zimmermann				1				
Summe		3	18	15	2			
<u>Handel</u>								
Kramer		1	1	1				
Reffträger			1					
Summe		1	2	1				
<u>öffentlicher Dienst</u>								
Bürgermeister					2			
Feldhüter		1						
Lizenteinnehmer				1				
Ratsverwandter			2	4	1			
Schulrektor		1						
Schulze				1				
Stadtknecht			1					
Stadtschreiber			1					
Zehntsammler			1					
Summe		2	5	6	3			
<u>Sonstige</u>								
gemeiner Bürger			3	2				
Musketier		1						
ohne Berufsbezeichnung	5	13	21	27	7	2		
Opfermann	1							
Organist	1							
Ehren / Pastor		2						
Tagelöhner		4	3					
Summe	7	20	27	29	7	2		
Summe insgesamt	7	27	57	52	12	2		

<u>Beruf / Kategorie</u>	<u>Landbesitz</u>					<u>Brau</u>		
	unter 10 Mg.	10-40 Mg.	40-60 Mg.	60-90Mg.	ab 90 Mg.	¼Brau	½Brau	ganzer Brau
<u>Urproduktion</u>								
Holzhauer								
Schäfer / Hirte								
<u>Summe</u>								
<u>Handwerk / Gewerbe</u>								
Apotheker								
Bäcker						1		
Bademutter								
Baderin								
Böttcher								
Branntweinbrenner							1	
Brauer		1						2
Braumeister								
Drechsler								
Fleischhacker		1				1		
Kellerwirt								
Kunstpfeifer		1					1	
Leineweber	1							
Müller	1							
Riemer								
Schlachter								
Schmied						1		
Schneider							1	
Schreiner								
Schuhflicker								
Schuster	1					1		
Ziegelbrenner								
Ziegeldecker								
Zimmermann	1						1	
<u>Summe</u>	4	3				4	4	2
<u>Handel</u>								
Kramer						1	1	
Reffträger								
<u>Summe</u>						1	1	
<u>öffentlicher Dienst</u>								
Bürgermeister								
Feldhüter								
Lizenteinnehmer								
Ratsverwandter	2	2						
Schulrektor								
Schulze								
Stadtknecht								
Stadtschreiber								
Zehntsammler								
<u>Summe</u>	2	2						
<u>Sonstige</u>								
gemeiner Bürger	2						3	
Musketier								
ohne Berufsbezeichnung	19	17	2	1		4	24	4
Opfermann								
Organist								
Ehren / Pastor								
Tagelöhner								
<u>Summe</u>	21	17	2	1		4	27	4
<u>Summe insgesamt</u>	27	22	2	1		9	32	6

6.13. Stadt Hedemünden

Hedemünden								
Kreis/ Bezirk: Stadt Hedemünden								
Kategorie: Stadt								
Einwohnerzahl: 419								
Anzahl der Haushalte: 108								
Einwohner pro Haushalt im Ø: 3,88								
Beruf / Kategorie	Zahl der Haushalte	davon Witwen	Familienangehörige		Haus-gesinde	Hof-gesinde	Sonstige	Personen insgesamt
			Erwachsene	Kinder				
Urproduktion								
Schäfer / Hirte	4		9	8		2		19
Summe	4		9	8		2		19
Handwerk / Gewerbe								
Bademutter	1		1	1				2
Bader	1		2	2				4
Böttcher	1		2	2			2	6
Brauer	14		30	27	1	8		66
Brauer und Bäcker	1		2	5				7
Brauer und Böttcher	1		2	2				4
Brauer und Leineweber	3		7	5		1		13
Brauer und Schneider	3		6	7				13
Brauer und Tischler	1		2	2				4
Brauer und Töpfer	2		4	6		2		12
Brauer und Wirt	1		2	4				6
Braumeister	1		1	2				3
Fährknecht	1		2	5				7
Leineweber	12		23	15		1		39
Metzger	1		2					2
Müllerknecht	1		2	3				5
Nagelschmied	1		2		1		1	4
Rademacher	2		4	5				9
Reuter	2	1	3	3				6
Schmied	3		6	7		1		14
Schneider	1		2			1		3
Schuster	3		5	4		1	3	13
Tischler	1		2				2	4
Töpfer	5		10	6		5		21
Wirt	1		2			1		3
Summe	64	1	126	113	2	21	8	270
öffentlicher Dienst								
Bürgermeister	2		4	2		4	2	12
hessischer Meier	1		2	6				8
Kornett	1		3			2		5
Lizentbedienter	1		2	4				6
Schulrektor und Brauer	1		2	2				4
Soldat	2		2				1	3
Vogt	1		2	3				5
Summe	9		17	17		6	3	43
Sonstige								
gemeiner Bürger	1		2	1				3
Küster	1		2			1		3
ohne Berufsangabe	21	7	32	19		2	2	55
Tagelöhner	8		16	10				26
Summe	31	7	52	30		3	2	87
Summe insgesamt	108	8	204	168	2	32	13	419

Beruf / Kategorie	Steuerzahlungen pro Haushalt							
	steuerbefreit	unter 1 Th.	1-2 Th.	2-4 Th.	4-6 Th.	6-10 Th.	10-15 Th.	über 15 Th.
Urproduktion								
Schäfer / Hirte		1	1	2				
Summe		1	1	2				
Handwerk / Gewerbe								
Bademutter		1						
Bader			1					
Böttcher				1				
Brauer				2	8	4		
Brauer und Bäcker					1			
Brauer und Böttcher					1			
Brauer und Leineweber					3			
Brauer und Schneider			1		2			
Brauer und Tischler					1			
Brauer und Töpfer						2		
Brauer und Wirt					1			
Braumeister				1				
Fährknecht			1					
Leineweber		2	9	1				
Metzger				1				
Müllerknecht				1				
Nagelschmied			1					
Rademacher				2				
Reuter		2						
Schmied			1	2				
Schneider			1					
Schuster			1	1	1			
Tischler			1					
Töpfer			2	3				
Wirt				1				
Summe		5	19	16	18	6		
öffentlicher Dienst								
Bürgermeister					1	1		
hessischer Meier				1				
Kornett				1				
Lizentbedienter				1				
Schulrektor und Brauer				1				
Soldat	2							
Vogt					1			
Summe	2			4	2	1		
Sonstige								
gemeiner Bürger				1				
Küster		1						
ohne Berufsangabe	5	6	3	6	1			
Tagelöhner		4	4					
Summe	5	11	7	7	1			
Summe insgesamt	7	17	27	29	21	7		

<u>Beruf / Kategorie</u>	<u>Landbesitz</u>					<u>Brau</u>		
	<u>unter 10 Mg.</u>	<u>10-40 Mg.</u>	<u>40-60 Mg.</u>	<u>60-90Mg.</u>	<u>ab 90 Mg.</u>	<u>¼Brau</u>	<u>½Brau</u>	<u>ganzer Brau</u>
<u>Urproduktion</u>								
Schäfer / Hirte	1							
<u>Summe</u>	1							
<u>Handwerk / Gewerbe</u>								
Bademutter								
Bader								
Böttcher	1							
Brauer	4	9	1					14
Brauer und Bäcker								1
Brauer und Böttcher	1							1
Brauer und Leineweber	1	2						3
Brauer und Schneider	3							2
Brauer und Tischler								
Brauer und Töpfer		2						2
Brauer und Wirt	1							1
Braumeister	1							
Fährknecht								
Leineweber	7							
Metzger								
Müllerknecht								
Nagelschmied								
Rademacher	1	1						
Reuter	1							
Schmied	2	1						
Schneider	1							
Schuster	1							
Tischler	1							
Töpfer	2	1						
Wirt	1							
<u>Summe</u>	29	16	1					24
<u>öffentlicher Dienst</u>								
Bürgermeister	1							
hessischer Meier								
Kornett		1						
Lizentbedienter								
Schulrektor und Brauer	1							1
Soldat								
Vogt								
<u>Summe</u>	2	1						1
<u>Sonstige</u>								
gemeiner Bürger		1						
Küster	1							
ohne Berufsangabe	8	2						
Tagelöhner	1							
<u>Summe</u>	10	3						
<u>Summe insgesamt</u>	42	20	1					25

6.14. Adeliges Gericht Imbsen

Haus Imbsen								
Kreis/ Bezirk: Adeliges Gericht Imbsen								
Kategorie: Haus								
Einwohnerzahl: 11								
Anzahl der Haushalte: 1								
Einwohner pro Haushalt im Ø: 11								
Beruf / Kategorie	Zahl der Haushalte	davon Witwen	Familienangehörige		Haus-gesinde	Hof-gesinde	Sonstige	Personen insgesamt
			Erwachsene	Kinder				
Pächter	1		2	2	1	5	1	11
Summe			2	2	1	5	1	11
Summe insgesamt			2	2	1	5	1	11

Beruf / Kategorie	Steuerzahlungen pro Haushalt							
	steuerbefreit	> 1 Th.	1-2 Th.	2-4 Th.	4-6 Th.	6-10 Th.	10-15 Th.	< 15 Th.
Pächter						1		
Summe						1		
Summe insgesamt						1		

Beruf / Kategorie	Landbesitz					Brau		
	unter 10 Mg.	10-40 Mg.	40-60 Mg.	60-90Mg.	ab 90 Mg.	¼Brau	½Brau	ganzer Brau
Pächter								
Summe								
Summe insgesamt								

Dorf Imbsen

Kreis/ Bezirk: Adeliges Gericht Imbsen

Kategorie: Dorf

Einwohnerzahl: 85

Anzahl der Haushalte: 16

Einwohner pro Haushalt im Ø: 5,31

Beruf / Kategorie	Zahl der Haushalte	davon Witwen	Familienangehörige		Haus-gesinde	Hof-gesinde	Sonstige	Personen insgesamt
			Erwachsene	Kinder				
Vollmeier								
ohne Berufsangabe	2		4	4	1	6		15
Summe	2		4	4	1	6		15
Großkötner								
ohne Berufsangabe	4		10	10	1	3		24
Summe	4		10	10	1	3		24
Kleinkötner								
ohne Berufsangabe	1		2	2	1			5
Summe	1		2	2	1			5
Brinksitzer								
ohne Berufsangabe	8	1	19	15			4	38
Schäfer / Hirte	1		2	1				3
Summe	9	1	21	16			4	41
Summe insgesamt	16	1	37	32	3	9	4	85

Beruf / Kategorie	Steuerzahlungen pro Haushalt							
	steuerbefreit	unter 1 Th.	1-2 Th.	2-4 Th.	4-6 Th.	6-10 Th.	10-15 Th.	über 15 Th.
Vollmeier								
ohne Berufsangabe							2	
Summe							2	
Großkötner								
ohne Berufsangabe			2	2				
Summe			2	2				
Kleinkötner								
ohne Berufsangabe			1					
Summe			1					
Brinksitzer								
ohne Berufsangabe		4	4					
Schäfer / Hirte		1						
Summe		5	4					
Summe insgesamt		5	7	2			2	

Beruf / Kategorie	Landbesitz					Brau		
	unter 10 Mg.	10-40 Mg.	40-60 Mg.	60-90Mg.	ab 90 Mg.	½Brau	½Brau	ganzer Brau
Vollmeier								
ohne Berufsangabe					2			
Summe					2			
Großkötner								
ohne Berufsangabe		4						
Summe		4						
Kleinkötner								
ohne Berufsangabe	1							
Summe	1							
Brinksitzer								
ohne Berufsangabe	1							
Schäfer / Hirte								
Summe	1							
Summe insgesamt	2	4			2			

Gut Löwenhagen

Kreis/ Bezirk: Adeliges Gericht Imbsen

Kategorie: Dorf

Einwohnerzahl: 25

Anzahl der Haushalte: 1

Einwohner pro Haushalt im Ø: 25

Beruf / Kategorie	Zahl der Haushalte	davon Witwen	Familienangehörige		Haus-gesinde	Hof-gesinde	Sonstige	Personen insgesamt
			Erwachsene	Kinder				
Aufwärter							1	1
Förster							2	2
Knecht						2	1	3
Mägde / Jungen					1	2		3
Müller						2	9	11
Schäfer / Hirte						2	2	4
Sonstige							1	1
Summe					1	8	16	25
Summe insgesamt					1	8	16	25

Beruf / Kategorie	Steuerzahlungen pro Haushalt							
	steuerbefreit	unter 1 Th.	1-2 Th.	2-4 Th.	4-6 Th.	6-10 Th.	10-15 Th.	über 15 Th.
gesamtes Gut							1	
Summe							1	
Summe insgesamt							1	

Beruf / Kategorie	Landbesitz					Brau		
	unter 10 Mg.	10-40 Mg.	40-60 Mg.	60-90Mg.	ab 90 Mg.	¼Brau	½Brau	ganzer Brau
Aufwärter								
Förster								
Knecht								
Mägde / Jungen								
Müller								
Schäfer / Hirte								
Sonstige								
Summe								
Summe insgesamt								

Dorf Löwenhagen

Kreis/ Bezirk: Adeliges Gericht Imbsen

Kategorie: Dorf

Einwohnerzahl: 74

Anzahl der Haushalte: 20

Einwohner pro Haushalt im Ø: 3,7

Beruf / Kategorie	Zahl der Haushalte	davon Witwen	Familienangehörige		Haus- gesinde	Hof- gesinde	Sonstige	Personen insgesamt
			Erwachsene	Kinder				
Kleinkötner								
ohne Berufsangabe	16	1	32	29	1		1	63
Summe	16	1	32	29	1		1	63
Brinksitzer								
ohne Berufsangabe	2	2	2	3				5
Schäfer / Hirte	1		2	3				5
Gesinde Schulmeister	1				1			1
Summe	4	2	4	6	1		1	11
Summe insgesamt	20	3	36	35	2		1	74

Beruf / Kategorie	Steuerzahlungen pro Haushalt							
	steuerbefreit	unter 1 Th.	1-2 Th.	2-4 Th.	4-6 Th.	6-10 Th.	10-15 Th.	über 15 Th.
Kleinkötner								
ohne Berufsangabe			12	4				
Summe			12	4				
Brinksitzer								
ohne Berufsangabe		2						
Schäfer / Hirte		1						
Gesinde Schulmeister	1							
Summe	1	3						
Summe insgesamt	1	3	12	4				

Beruf / Kategorie	Landbesitz					Brau		
	unter 10 Mg.	10-40 Mg.	40-60 Mg.	60-90Mg.	ab 90 Mg.	¼Brau	½Brau	ganzer Brau
Kleinkötner								
ohne Berufsangabe	16							
Summe	16							
Brinksitzer								
ohne Berufsangabe								
Schäfer / Hirte								
Gesinde Schulmeister								
Summe								
Summe insgesamt	16							

Haus Wellersen

Kreis/ Bezirk: Adeliges Gericht Imbsen

Kategorie: Haus

Einwohnerzahl: 25

Anzahl der Haushalte: 1

Einwohner pro Haushalt im Ø: 25

Beruf / Kategorie	Zahl der Haushalte	davon Witwen	Familienangehörige		Haus-gesinde	Hof-gesinde	Sonstige	Personen insgesamt
			Erwachsene	Kinder				
Diener							1	1
Kindermädchen							1	1
Knecht						2	7	9
Mägde / Jungen					1	2		3
Praeceptor							1	1
Schäfer / Hirte						3	3	6
Schließerin							1	1
Summe					1	7	14	22
Summe insgesamt					1	7	14	22

Beruf / Kategorie	Steuerzahlungen pro Haushalt							
	steuerbefreit	unter 1 Th.	1-2 Th.	2-4 Th.	4-6 Th.	6-10 Th.	10-15 Th.	über 15 Th.
gesamtes Gut						1		
Summe						1		
Summe insgesamt						1		

Beruf / Kategorie	Landbesitz					Brau		
	unter 10 Mg.	10-40 Mg.	40-60 Mg.	60-90Mg.	ab 90 Mg.	¼Brau	½Brau	ganzer Brau
Diener								
Kindermädchen								
Knecht								
Mägde / Jungen								
Praeceptor								
Schäfer / Hirte								
Schließerin								
Summe								
Summe insgesamt								

Haus Dankelshausen

Kreis/ Bezirk: Adeliges Gericht Imbsen

Kategorie: Haus

Einwohnerzahl: 27

Anzahl der Haushalte: 1

Einwohner pro Haushalt im Ø: 27

Beruf / Kategorie	Zahl der Haushalte	davon Witwen	Familienangehörige		Haus-gesinde	Hof-gesinde	Sonstige	Personen insgesamt
			Erwachsene	Kinder				
Diener							4	4
Kindermädchen							1	1
Knecht						2	4	6
Mägde / Jungen					2	2		4
Müller						1	5	6
Schäfer / Hirte						2	4	6
Summe					2	7	18	27
Summe insgesamt					2	7	18	27

Beruf / Kategorie	Steuerzahlungen pro Haushalt							
	steuerbefreit	unter 1 Th.	1-2 Th.	2-4 Th.	4-6 Th.	6-10 Th.	10-15 Th.	über 15 Th.
gesamtes Gut						1		
Summe						1		
Summe insgesamt						1		

Beruf / Kategorie	Landbesitz					Brau		
	unter 10 Mg.	10-40 Mg.	40-60 Mg.	60-90Mg.	ab 90 Mg.	¼Brau	½Brau	ganzer Brau
Diener								
Kindermädchen								
Knecht								
Mägde / Jungen								
Müller								
Schäfer / Hirte								
Summe								
Summe insgesamt								

Dankelshausen

Kreis/ Bezirk: Adeliges Gericht Imbsen

Kategorie: Dorf

Einwohnerzahl: 85

Anzahl der Haushalte: 20

Einwohner pro Haushalt im Ø: 4,25

Beruf / Kategorie	Zahl der Haushalte	davon Witwen	Familienangehörige		Haus-gesinde	Hof-gesinde	Sonstige	Personen insgesamt
			Erwachsene	Kinder				
Kleinkötner								
ohne Berufsangabe	16	1	34	39			2	75
Summe	16	1	34	39			2	75
Brinksitzer								
ohne Berufsangabe	2		3	3				6
Schäfer / Hirte	1		2			1		3
Gesinde Pastor	1					1		1
Summe	4		5	3		2		10
Summe insgesamt	20	1	39	42		2	2	85

Beruf / Kategorie	Steuerzahlungen pro Haushalt							
	steuerbefreit	unter 1 Th.	1-2 Th.	2-4 Th.	4-6 Th.	6-10 Th.	10-15 Th.	über 15 Th.
Kleinkötner								
ohne Berufsangabe	1		9	6				
Summe	1		9	6				
Brinksitzer								
ohne Berufsangabe	1	1						
Schäfer / Hirte		1						
Gesinde Pastor	1							
Summe	2	2						
Summe insgesamt	3	2	9	6				

Beruf / Kategorie	Landbesitz					Brau		
	unter 10 Mg.	10-40 Mg.	40-60 Mg.	60-90Mg.	ab 90 Mg.	¼Brau	½Brau	ganzer Brau
Kleinkötner								
ohne Berufsangabe	11	4						
Summe	11	4						
Brinksitzer								
ohne Berufsangabe								
Schäfer / Hirte								
Gesinde Pastor								
Summe								
Summe insgesamt	11	4						

6.15. Adeliges Gericht Jühnde

Haus Jühnde								
Kreis/ Bezirk: Adeliges Gericht Jühnde								
Kategorie: Haus								
Einwohnerzahl: 64								
Anzahl der Haushalte: 2								
Einwohner pro Haushalt im Ø: 32								
Beruf / Kategorie	Zahl der Haushalte	davon Witwen	Familienangehörige		Haus-gesinde	Hof-gesinde	Sonstige	Personen insgesamt
			Erwachsene	Kinder				
Haushalt 1								
Pächter Amtmann	1		2	4				6
Praeceptor							1	1
Diener							1	1
Knechte						3		3
Gärtner							1	1
Untervogt							5	5
Schäfer / Hirte						6	7	13
Mägde / Jungen					1	6		7
Pförtner							4	4
Müller						2	8	10
Summe	1		2	4	1	17	27	51
Haushalt 2								
Meier	1		2	7				9
Knechte						1		1
Schäfer / Hirte						3		3
Summe	1		2	7		4		13
Summe insgesamt	2		4	11	1	21	27	64

Beruf / Kategorie	Steuerzahlungen pro Haushalt							
	steuerbefreit	unter 1 Th.	1-2 Th.	2-4 Th.	4-6 Th.	6-10 Th.	10-15 Th.	über 15 Th.
Haushalt 1								1
Haushalt 2						1		
Summe						1		1
Summe insgesamt						1		1

Beruf / Kategorie	Landbesitz					Brau		
	unter 10 Mg.	10-40 Mg.	40-60 Mg.	60-90Mg.	ab 90 Mg.	¼Brau	½Brau	ganzer Brau
Haushalt 1								
Pächter Amtmann								
Praeceptor								
Diener								
Knechte								
Gärtner								
Untervogt								
Schäfer / Hirte								
Mägde / Jungen								
Pförtner								
Müller								
Summe								
Haushalt 2								
Meier								
Knechte								
Schäfer / Hirte								
Summe								
Summe insgesamt								

Jühnde

Kreis/ Bezirk: Adeliges Gericht Jühnde

Kategorie: Dorf

Einwohnerzahl: 256

Anzahl der Haushalte: 60

Einwohner pro Haushalt im Ø: 4,27

Beruf / Kategorie	Zahl der Haushalte	davon Witwen	Familienangehörige		Haus-gesinde	Hof-gesinde	Sonstige	Personen insgesamt
			Erwachsene	Kinder				
Halbmeier								
ohne Berufsangabe	6		12	22		1		35
Drechsler	1		2	5		1		8
Summe	7		14	27		2		43
Kötner								
ohne Berufsangabe	16		31	40		3		74
Maurer	1		2	5				7
Summe	17		33	45		3		81
Brinksitzer								
ohne Berufsangabe	24	3	41	45	1	3	2	92
Krüger	1		2	1		2		5
Oppermann	1		2	3				5
Schneider	1		2	1				3
Schmied	1		2	4				6
Summe	28	3	49	54	1	5	2	111
Häuslinge								
ohne Berufsangabe	7		13	6				19
Schäfer / Hirte	1		1			1		2
Summe	8		14	6		1		21
Summe insgesamt	60	3	110	132	1	11	2	356

Beruf / Kategorie	Steuerzahlungen pro Haushalt							
	steuerbefreit	unter 1 Th.	1-2 Th.	2-4 Th.	4-6 Th.	6-10 Th.	10-15 Th.	über 15 Th.
Halbmeier								
ohne Berufsangabe					1	5		
Drechsler						1		
Summe					1	6		
Kötner								
ohne Berufsangabe		2	7	5	2			
Maurer				1				
Summe		2	7	6	2			
Brinksitzer								
ohne Berufsangabe	3	5	5	10	1			
Krüger					1			
Oppermann			1					
Schneider				1				
Schmied				1				
Summe	3	5	6	12	2			
Häuslinge								
ohne Berufsangabe	1	5	1					
Schäfer / Hirte		1						
Summe	1	6	1					
Summe insgesamt	4	13	14	18	5	6		

<u>Beruf / Kategorie</u>	<u>Landbesitz</u>					<u>Brau</u>		
	<u>unter 10 Mg.</u>	<u>10-40 Mg.</u>	<u>40-60 Mg.</u>	<u>60-90Mg.</u>	<u>ab 90 Mg.</u>	<u>¼Brau</u>	<u>½Brau</u>	<u>ganzer Brau</u>
<u>Halbmeier</u>								
ohne Berufsangabe				1	5			
Drechsler					1			
Summe				1	6			
<u>Kötner</u>								
ohne Berufsangabe	2	12		1				
Maurer		1						
Summe	2	13		1				
<u>Brinksitzer</u>								
ohne Berufsangabe	3	12	1					
Krüger	1							
Oppermann		1						
Schneider		1						
Schmied		1						
Summe	4	15	1					
<u>Häuslinge</u>								
ohne Berufsangabe								
Schäfer / Hirte								
Summe								
<u>Summe insgesamt</u>	6	28	1	2	6			

Barlissen								
Kreis/ Bezirk: Adeliges Gericht Jühnde								
Kategorie: Dorf								
Einwohnerzahl: 167								
Anzahl der Haushalte: 34								
Einwohner pro Haushalt im Ø: 4,91								
Beruf / Kategorie	Zahl der Haushalte	davon Witwen	Familienangehörige		Haus-gesinde	Hof-gesinde	Sonstige	Personen insgesamt
			Erwachsene	Kinder				
Halbmeier								
ohne Berufsangabe	5		10	13		10		33
Summe	5		10	13		10		33
Kleinkötner								
ohne Berufsangabe	25		53	61	2	2		118
Schulmeister	1		2	3				5
Schäfer / Hirte	2		4	2				6
Tischler	1		4	1				5
Summe	29		63	67	2	2		134
Summe insgesamt	34		73	80	2	12		167

Beruf / Kategorie	Steuerzahlungen pro Haushalt							
	steuerbefreit	unter 1 Th.	1-2 Th.	2-4 Th.	4-6 Th.	6-10 Th.	10-15 Th.	über 15 Th.
Halbmeier								
ohne Berufsangabe						5		
Summe						5		
Kleinkötner								
ohne Berufsangabe	3	4	12	6				
Schulmeister		1						
Schäfer / Hirte		1	1					
Tischler				1				
Summe	3	6	13	7		5		
Summe insgesamt	3	6	13	7		5		

Beruf / Kategorie	Landbesitz					Brau		
	unter 10 Mg.	10-40 Mg.	40-60 Mg.	60-90Mg.	ab 90 Mg.	¼Brau	½Brau	ganzer Brau
Halbmeier								
ohne Berufsangabe				1	4			
Summe				1	4			
Kleinkötner								
ohne Berufsangabe	15	3						
Schulmeister	1							
Schäfer / Hirte								
Tischler	1							
Summe	17	3		1	4			
Summe insgesamt	17	3		1	4			

Klein Wiershausen

Kreis/ Bezirk: Adeliges Gericht Jühnde

Kategorie: Dorf

Einwohnerzahl: 38

Anzahl der Haushalte: 11

Einwohner pro Haushalt im Ø: 3,45

<u>Beruf / Kategorie</u>	<u>Zahl der Haushalte</u>	<u>davon Witwen</u>	<u>Familienangehörige</u>		<u>Haus-gesinde</u>	<u>Hof-gesinde</u>	<u>Sonstige</u>	<u>Personen insgesamt</u>
			Erwachsene	Kinder				
ohne Berufsangabe	10	1	18	18				36
Schäfer / Hirte	1		1			1		2
Summe	11	1	19	18		1		38
Summe insgesamt	11	1	19	18		1		38

<u>Beruf / Kategorie</u>	<u>Steuerzahlungen pro Haushalt</u>							
	<u>steuerbefreit</u>	<u>unter 1 Th.</u>	<u>1-2 Th.</u>	<u>2-4 Th.</u>	<u>4-6 Th.</u>	<u>6-10 Th.</u>	<u>10-15 Th.</u>	<u>über 15 Th.</u>
ohne Berufsangabe		2	5	2	1			
Schäfer / Hirte		1						
Summe		3	5	2	1			
Summe insgesamt		3	5	2	1			

<u>Beruf / Kategorie</u>	<u>Landbesitz</u>					<u>Brau</u>		
	<u>unter 10 Mg.</u>	<u>10-40 Mg.</u>	<u>40-60 Mg.</u>	<u>60-90Mg.</u>	<u>ab 90 Mg.</u>	<u>¼Brau</u>	<u>½Brau</u>	<u>ganzer Brau</u>
ohne Berufsangabe	2	5		1				
Schäfer / Hirte								
Summe	2	5		1				
Summe insgesamt	2	5		1				

Mengershausen

Kreis/ Bezirk: Adeliges Gericht Jühnde

Kategorie: Dorf

Einwohnerzahl: 135

Anzahl der Haushalte: 39

Einwohner pro Haushalt im Ø: 3,46

Beruf / Kategorie	Zahl der Haushalte	davon Witwen	Familienangehörige		Haus-gesinde	Hof-gesinde	Sonstige	Personen insgesamt
			Erwachsene	Kinder				
ohne Berufsangabe	32	4	57	51	2	3		113
Müller	1		2		1	1		4
Pastor	1		2	1	1			4
Tagelöhner	1		2	1				3
Oppermann	1		2	3				5
Schäfer / Hirte	3		4	1		1		6
Summe	39	4	69	57	4	5		135
Summe insgesamt	39	4	69	57	4	5		135

Beruf / Kategorie	Steuerzahlungen pro Haushalt							
	steuerbefreit	unter 1 Th.	1-2 Th.	2-4 Th.	4-6 Th.	6-10 Th.	10-15 Th.	über 15 Th.
ohne Berufsangabe		13	6	13				
Müller					1			
Pastor		1						
Tagelöhner		1						
Oppermann	1							
Schäfer / Hirte		2	1					
Summe	1	17	7	13	1			
Summe insgesamt	1	17	7	13	1			

Beruf / Kategorie	Landbesitz					Brau		
	unter 10 Mg.	10-40 Mg.	40-60 Mg.	60-90Mg.	ab 90 Mg.	¼Brau	½Brau	ganzer Brau
ohne Berufsangabe		15						
Müller								
Pastor								
Tagelöhner								
Oppermann								
Schäfer / Hirte								
Summe		15						
Summe insgesamt		15						

Volkerode

Kreis/ Bezirk: Adeliges Gericht Jühnde

Kategorie: Dorf

Einwohnerzahl: 171 (aber lediglich 170 angegeben; Alter Mann im ersten HH nicht gezählt.)

Anzahl der Haushalte: 43

Einwohner pro Haushalt im Ø: 3,98

Beruf / Kategorie	Zahl der Haushalte	davon Witwen	Familienangehörige		Haus-gesinde	Hof-gesinde	Sonstige	Personen insgesamt
			Erwachsene	Kinder				
ohne Berufsangabe	33	2	64	54	5	9	2	134
Leineweber	2		4	2	1		3	10
Eisenhändler	2		4	3				7
Schäfer / Hirte	4		6	4				10
Kriegsmann	1		2	3				5
Opperman	1		2	3				5
Summe	43	2	82	69	6	9	5	171
Summe insgesamt	43	2	82	69	6	9	5	171

Beruf / Kategorie	Steuerzahlungen pro Haushalt							
	steuerbefreit	unter 1 Th.	1-2 Th.	2-4 Th.	4-6 Th.	6-10 Th.	10-15 Th.	über 15 Th.
ohne Berufsangabe	1	9	13	1	4	6		
Leineweber			2					
Eisenhändler				2				
Schäfer / Hirte		2	2					
Kriegsmann	1							
Opperman	1							
Summe	3	11	17	3	5	4		
Summe insgesamt	3	11	17	3	5	4		

Beruf / Kategorie	Landbesitz					Brau		
	unter 10 Mg.	10-40 Mg.	40-60 Mg.	60-90Mg.	ab 90 Mg.	½Brau	½Brau	ganzer Brau
ohne Berufsangabe	16		3	2	4			
Leineweber	1							
Eisenhändler		1						
Schäfer / Hirte								
Kriegsmann								
Opperman								
Summe	17	1	3	2	4			
Summe insgesamt	17	1	3	2	4			

6.16. Kloster Bursfelde

Kloster Bursfelde								
Kreis/ Bezirk: -								
Kategorie: Kloster								
Einwohnerzahl: 68								
Anzahl der Haushalte: 15								
Einwohner pro Haushalt im Ø: 4,53								
Beruf / Kategorie	Zahl der Haushalte	davon Witwen	Familienangehörige		Hausgesinde	Hofgesinde	Sonstige	Personen insgesamt
			Erwachsene	Kinder				
Klosterverwalter	1		2	3		6	1	12
Müller	1		1	2				3
Schäfer / Hirte	5		10	9				19
Knechte	3		6	5				11
Oppermann	1		2	4	1			7
Tagelöhner	1		2	1				3
Fischer	1		2	3				5
Jungen	1					5		5
Pförtner u Tagelöhner	1		1	2				3
Summe	15		26	29	1	11	1	68
Summe insgesamt	15		26	29	1	11	1	68

Beruf / Kategorie	Steuerzahlungen pro Haushalt							
	steuerbefreit	unter 1 Th.	1-2 Th.	2-4 Th.	4-6 Th.	6-10 Th.	10-15 Th.	über 15 Th.
Klosterverwalter						1		
Müller				1				
Schäfer / Hirte		3	2					
Knechte			3					
Oppermann		1						
Tagelöhner			1					
Fischer			1					
Jungen			1					
Pförtner u Tagelöhner		1						
Summe		5	8	1		1		
Summe insgesamt		5	8	1		1		

Beruf / Kategorie	Landbesitz					Brau		
	unter 10 Mg.	10-40 Mg.	40-60 Mg.	60-90Mg.	ab 90 Mg.	¼Brau	½Brau	ganzer Brau
Klosterverwalter								
Müller								
Schäfer / Hirte								
Knechte								
Oppermann								
Tagelöhner								
Fischer								
Jungen								
Pförtner u Tagelöhner								
Summe								
Summe insgesamt								

6.17. Kloster Hilwartshausen

Kloster Hilwartshausen								
Kreis/ Bezirk: -								
Kategorie: Kloster								
Einwohnerzahl: 58								
Anzahl der Haushalte: 10								
Einwohner pro Haushalt im Ø: 5,8								
Beruf / Kategorie	Zahl der Haushalte	davon Witwen	Familienangehörige		Haus-gesinde	Hof-gesinde	Sonstige	Personen insgesamt
			Erwachsene	Kinder				
Verwalter	1		2	4	8	5	3	22
Müller	1		2			2		4
Schäfer / Hirte	6		12	12	1			25
Hofmeister	1		2	2				4
Fuhrmann	1		2	1				3
Summe	10		20	19	9	7	3	58
Summe insgesamt	10		20	19	9	7	3	58

Beruf / Kategorie	Steuerzahlungen pro Haushalt							
	steuerbefreit	unter 1 Th.	1-2 Th.	2-4 Th.	4-6 Th.	6-10 Th.	10-15 Th.	über 15 Th.
Verwalter							1	
Müller					1			
Schäfer / Hirte		3	2	1				
Hofmeister			1					
Fuhrmann			1					
Summe		3	4	1	1		1	
Summe insgesamt		3	4	1	1		1	

Beruf / Kategorie	Landbesitz					Brau		
	unter 10 Mg.	10-40 Mg.	40-60 Mg.	60-90Mg.	ab 90 Mg.	¼Brau	½Brau	ganzer Brau
Verwalter								
Müller								
Schäfer / Hirte								
Hofmeister								
Fuhrmann								
Summe								
Summe insgesamt								

6.18. Amt Radolfshausen

Amtsbediente								
Kreis/ Bezirk: Amt Radolfshausen								
Kategorie: -								
Einwohnerzahl: 19								
Anzahl der Haushalte: 10								
Einwohner pro Haushalt im Ø: 1,9								
Beruf / Kategorie	Zahl der Haushalte	davon Witwen	Familienangehörige		Haus-gesinde	Hof-gesinde	Sonstige	Personen insgesamt
			Erwachsene	Kinder				
Kornsreiber	1		1					1
Vogt	1		1					1
Förster	1		1					1
Schäfer / Hirte	3		6			2	1	9
Tischler	1		2			1		3
Jude	1		2					2
Mägde	1					1		1
Knecht	1					1		1
Summe	10		13			5	1	19
Summe insgesamt	10		13			5	1	19

Beruf / Kategorie	Steuerzahlungen pro Haushalt							
	steuerbefreit	unter 1 Th.	1-2 Th.	2-4 Th.	4-6 Th.	6-10 Th.	10-15 Th.	über 15 Th.
Kornsreiber				1				
Vogt			1					
Förster				1				
Schäfer / Hirte		1	1	1				
Tischler			1					
Jude				1				
Mägde		1						
Knecht		1						
Summe		3	3	4				
Summe insgesamt		3	3	4				

Beruf / Kategorie	Landbesitz					Brau		
	unter 10 Mg.	10-40 Mg.	40-60 Mg.	60-90Mg.	ab 90 Mg.	¼Brau	½Brau	ganzer Brau
Kornsreiber								
Vogt								
Förster								
Schäfer / Hirte								
Tischler								
Jude								
Mägde								
Knecht								
Summe								
Summe insgesamt								

Ebergötzen

Kreis/ Bezirk: Amt Radolfshausen

Kategorie: Dorf

Einwohnerzahl: 276

Anzahl der Haushalte: 64

Einwohner pro Haushalt im Ø: 4,31

Beruf / Kategorie	Zahl der Haushalte	davon Witwen	Familienangehörige		Haus-gesinde	Hof-gesinde	Sonstige	Personen insgesamt
			Erwachsene	Kinder				
Halbmeier	17		32	54	1	1		88
Kleinkötner	28		52	65		2		119
Herr	1		2			1		3
Müller	4		8	9				17
Pastor	1		1		1	1		3
Schäfer / Hirte	1		2					2
ohne Berufsangabe	12	4	14	28	2			44
Summe	64	4	111	156	4	5		276
Summe insgesamt	64	4	111	156	4	5		276

Beruf / Kategorie	Steuerzahlungen pro Haushalt							
	steuerbefreit	unter 1 Th.	1-2 Th.	2-4 Th.	4-6 Th.	6-10 Th.	10-15 Th.	über 15 Th.
Halbmeier	1		2	10	4			
Kleinkötner		10	16	2				
Herr							1	
Müller				3	1			
Pastor			1					
Schäfer / Hirte			1					
ohne Berufsangabe	6	3	3					
Summe	7	13	23	15	5		1	
Summe insgesamt	7	13	23	15	5		1	

Beruf / Kategorie	Landbesitz					Brau		
	unter 10 Mg.	10-40 Mg.	40-60 Mg.	60-90Mg.	ab 90 Mg.	¼Brau	½Brau	ganzer Brau
Halbmeier		3	9	5				
Kleinkötner	11	9						
Herr					1			
Müller	1	1						
Pastor								
Schäfer / Hirte								
ohne Berufsangabe	1	2						
Summe	13	15	9	5	1			
Summe insgesamt	13	15	9	5	1			

Landolfshausen

Kreis/ Bezirk: Amt Radolfshausen

Kategorie: Dorf

Einwohnerzahl: 278

Anzahl der Haushalte: 62

Einwohner pro Haushalt im Ø: 4,48

Beruf / Kategorie	Zahl der Haushalte	davon Witwen	Familienangehörige		Haus-gesinde	Hof-gesinde	Sonstige	Personen insgesamt
			Erwachsene	Kinder				
Halbmeier	13	1	24	44				68
Viertelmeier	4		8	10			1	19
Kleinkötner	33		65	88			2	155
Müller	3		6	9				15
Häuslinge	3	1					3	3
Halbmeister	1		2	1				3
Schäfer / Hirte	2		4	2				6
Pastor	1		1		2			3
ohne Berufsangabe	2	2	2	4				6
Summe	62	4	112	158	2		6	278
Summe insgesamt	62	4	112	158	2		6	278

Beruf / Kategorie	Steuerzahlungen pro Haushalt							
	steuerbefreit	unter 1 Th.	1-2 Th.	2-4 Th.	4-6 Th.	6-10 Th.	10-15 Th.	über 15 Th.
Halbmeier			1	11	1			
Viertelmeier			3	1				
Kleinkötner		7	20	6				
Müller				1	2			
Häuslinge		3						
Halbmeister						1		
Schäfer / Hirte		2						
Pastor		1						
ohne Berufsangabe	2							
Summe	2	13	24	19	3	1		
Summe insgesamt	2	13	24	19	3	1		

Beruf / Kategorie	Landbesitz					Brau		
	unter 10 Mg.	10-40 Mg.	40-60 Mg.	60-90Mg.	ab 90 Mg.	¼Brau	½Brau	ganzer Brau
Halbmeier		5	7	1				
Viertelmeier		4						
Kleinkötner	2	21	3					
Müller		2						
Häuslinge								
Halbmeister								
Schäfer / Hirte								
Pastor								
ohne Berufsangabe								
Summe	2	32	10	1				
Summe insgesamt	2	32	10	1				

Falkenhagen

Kreis/ Bezirk: Amt Radolfshausen

Kategorie: Dorf

Einwohnerzahl: 101

Anzahl der Haushalte: 27

Einwohner pro Haushalt im Ø: 3,74

Beruf / Kategorie	Zahl der Haushalte	davon Witwen	Familienangehörige		Haus-gesinde	Hof-gesinde	Sonstige	Personen insgesamt
			Erwachsene	Kinder				
Halbmeier	8	1	15	24				39
Kleinkötner	11		20	24		1		45
Halbmeier u Kleinkötner	1		2					2
Müller	1		2	3				5
Häuslinge	3						3	3
ohne Berufsangabe	3	1	3	4				7
Summe	27	2	42	55		1	3	101
Summe insgesamt	27	2	42	55		1	3	101

Beruf / Kategorie	Steuerzahlungen pro Haushalt							
	steuerbefreit	unter 1 Th.	1-2 Th.	2-4 Th.	4-6 Th.	6-10 Th.	10-15 Th.	über 15 Th.
Halbmeier			3	5				
Kleinkötner		5	6					
Halbmeier u Kleinkötner			1					
Müller				1				
Häuslinge	1	2						
ohne Berufsangabe	3							
Summe	4	7	10	6				
Summe insgesamt	4	7	10	6				

Beruf / Kategorie	Landbesitz					Brau		
	unter 10 Mg.	10-40 Mg.	40-60 Mg.	60-90Mg.	ab 90 Mg.	½Brau	½Brau	ganzer Brau
Halbmeier		7	1					
Kleinkötner	7	4						
Halbmeier u Kleinkötner		1						
Müller	1							
Häuslinge								
ohne Berufsangabe	1							
Summe	9	12	1					
Summe insgesamt	9	12	1					

Potzwenden

Kreis/ Bezirk: Amt Radolfshausen

Kategorie: Dorf

Einwohnerzahl: 23

Anzahl der Haushalte: 7

Einwohner pro Haushalt im Ø: 3,29

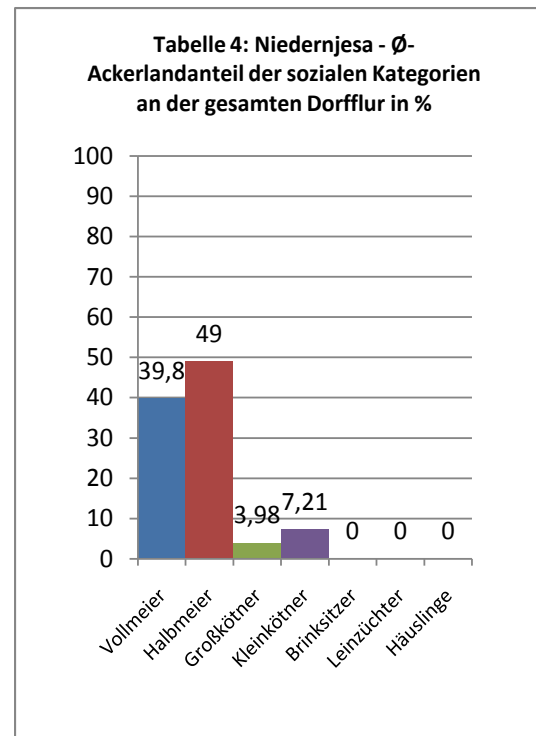
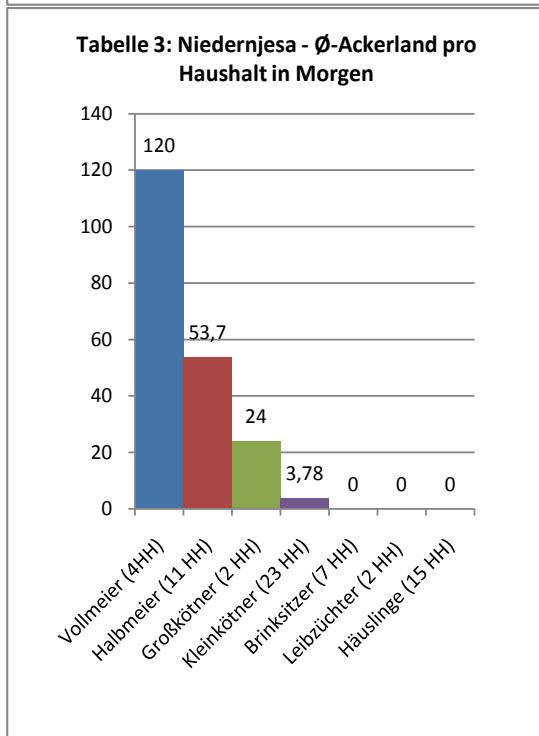
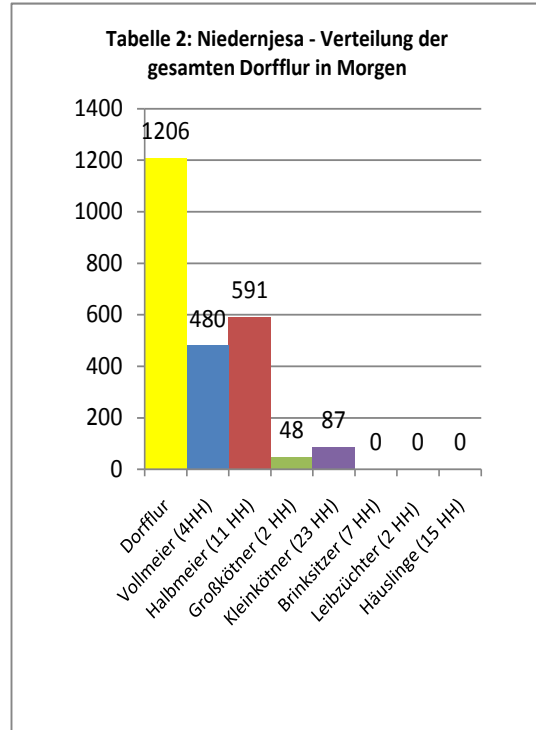
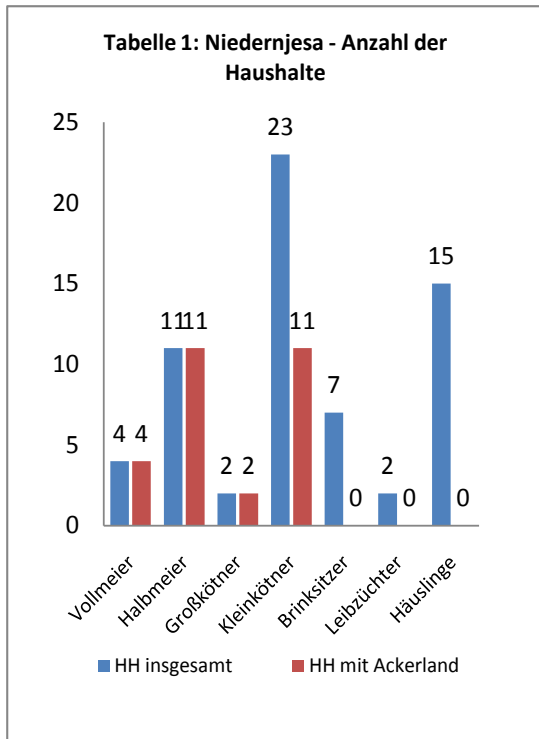
<u>Beruf / Kategorie</u>	<u>Zahl der Haushalte</u>	<u>davon Witwen</u>	<u>Familienangehörige</u>		<u>Haus- gesinde</u>	<u>Hof- gesinde</u>	<u>Sonstige</u>	<u>Personen insgesamt</u>
			Erwachsene	Kinder				
Halbmeier	1		2	6				8
Kleinkötner	5		9	5				14
ohne Berufsangabe	1	1	1					1
Summe	7	1	12	11				23
Summe insgesamt	7	1	12	11				23

<u>Beruf / Kategorie</u>	<u>Steuerzahlungen pro Haushalt</u>							
	<u>steuerbefreit</u>	<u>unter 1 Th.</u>	<u>1-2 Th.</u>	<u>2-4 Th.</u>	<u>4-6 Th.</u>	<u>6-10 Th.</u>	<u>10-15 Th.</u>	<u>über 15 Th.</u>
Halbmeier					1			
Kleinkötner			4	1				
ohne Berufsangabe		1						
Summe		1	4	1	1			
Summe insgesamt		1	4	1	1			

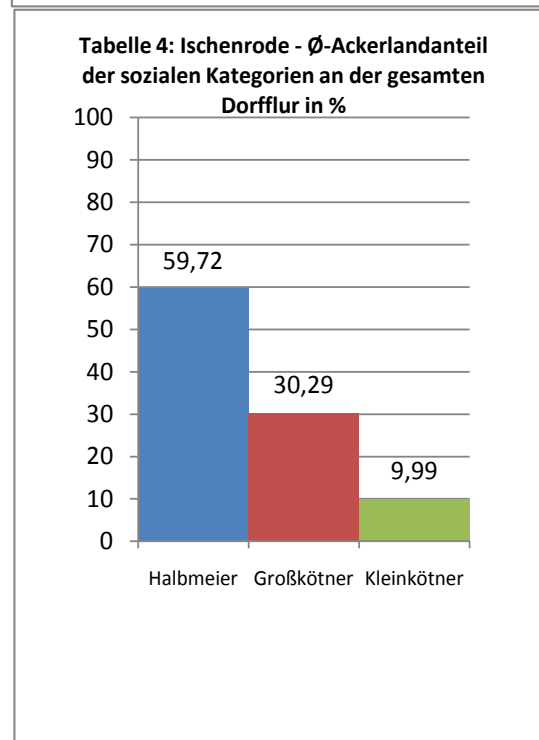
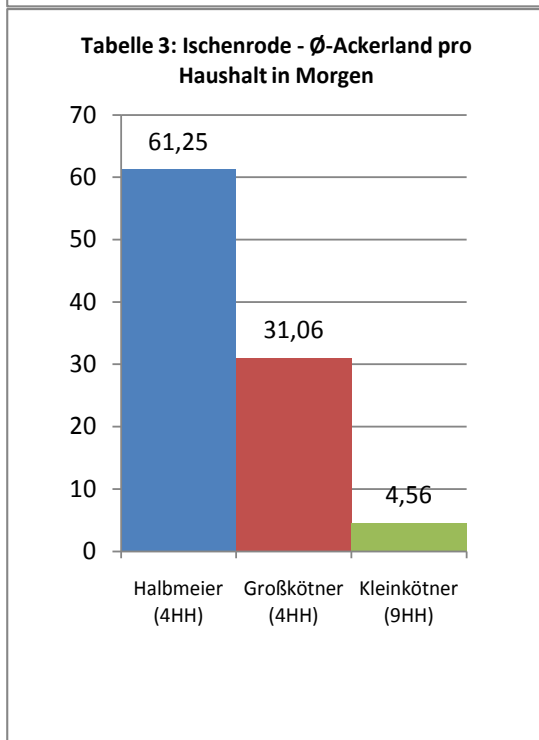
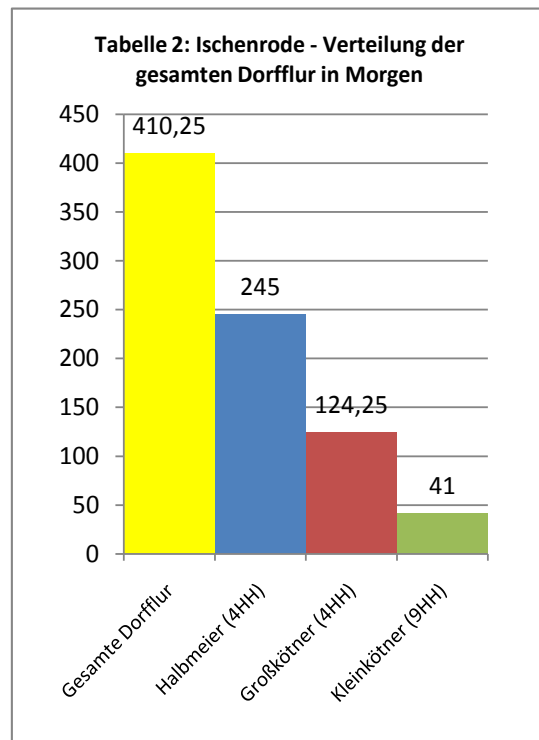
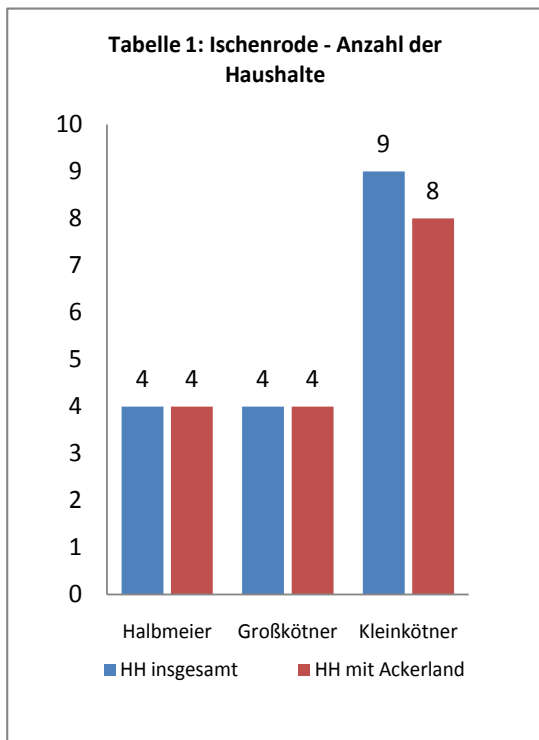
<u>Beruf / Kategorie</u>	<u>Landbesitz</u>					<u>Brau</u>		
	<u>unter 10 Mg.</u>	<u>10-40 Mg.</u>	<u>40-60 Mg.</u>	<u>60-90Mg.</u>	<u>ab 90 Mg.</u>	<u>¼Brau</u>	<u>½Brau</u>	<u>ganzer Brau</u>
Halbmeier			1					
Kleinkötner	1	4						
ohne Berufsangabe		1						
Summe	1	5	1					
Summe insgesamt	1	5	1					

7. Ackerlandverteilung in Relation zu Haushaltszahlen und sozialen Kategorien nach der Kopfsteuerbeschreibung 1689

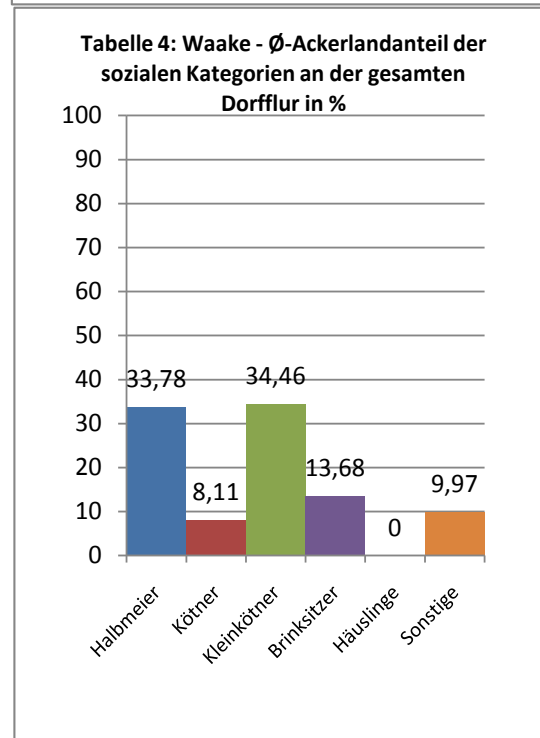
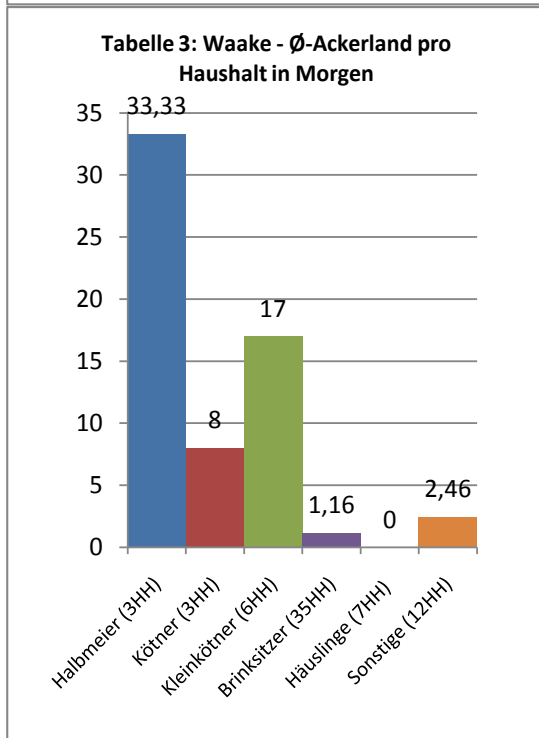
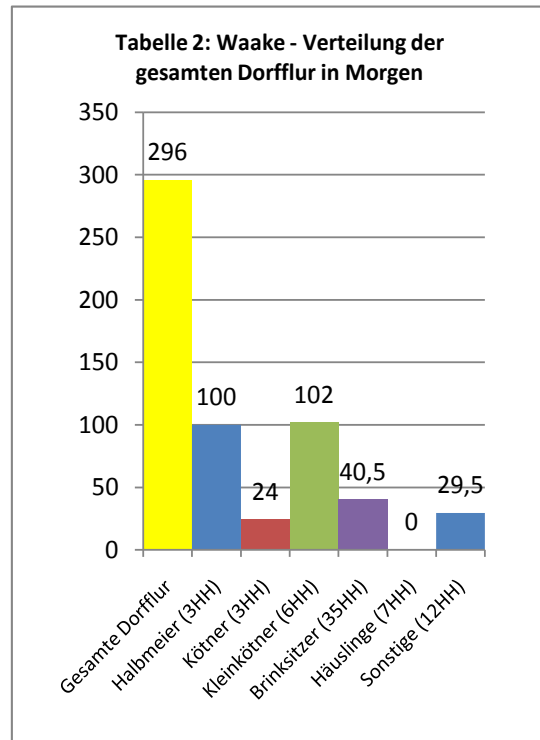
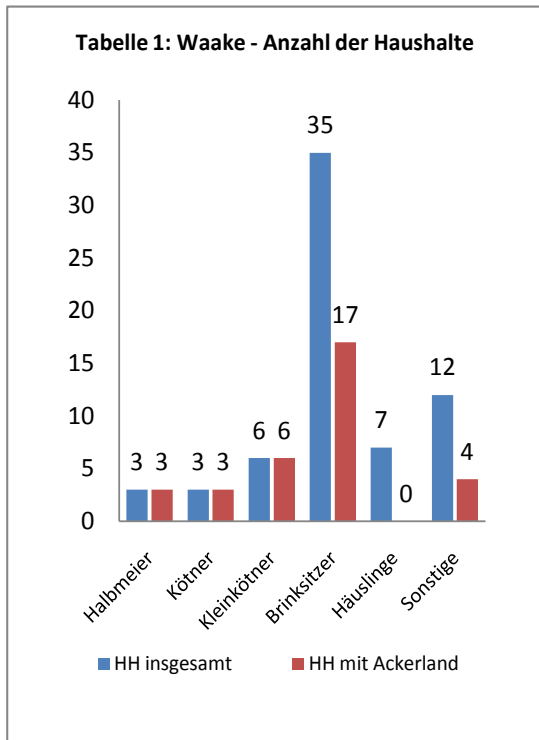
7.1. Amt Friedland / Niedernjesa - Tabellen zur Ackerlandverteilung



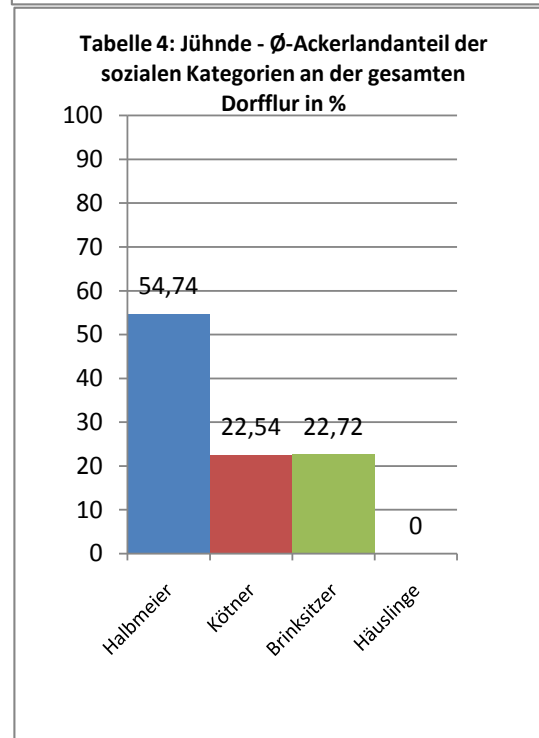
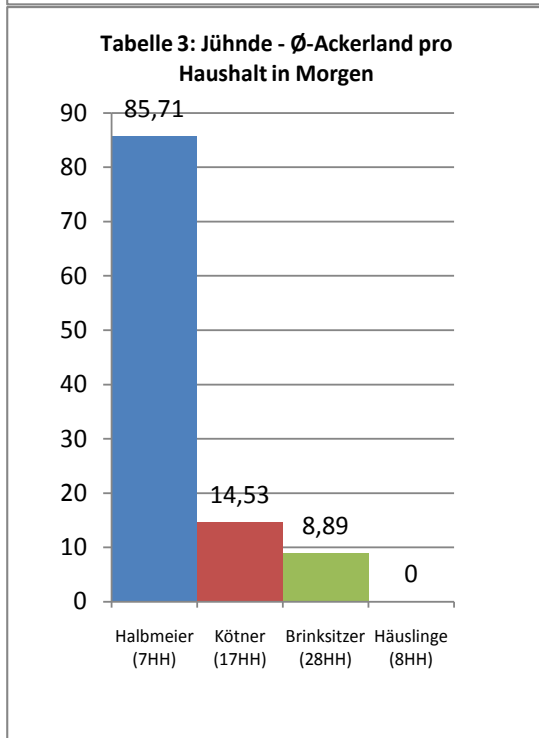
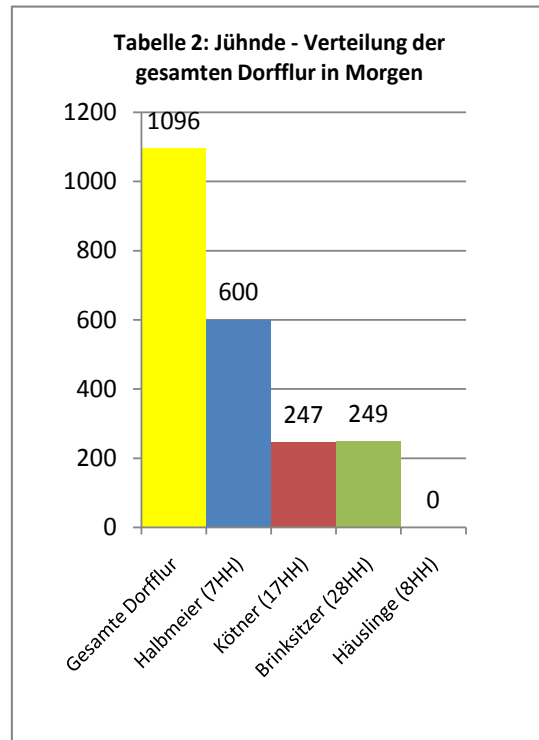
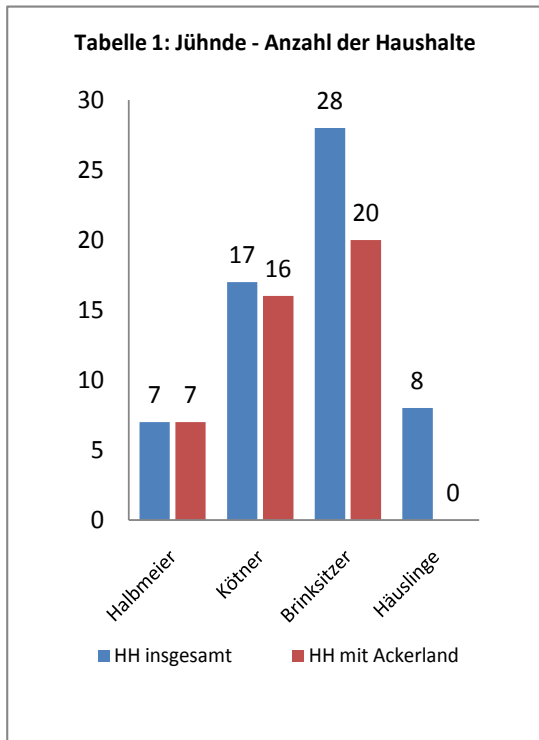
7.2. Amt Reinhausen / Ischenrode - Tabellen zur Ackerlandverteilung



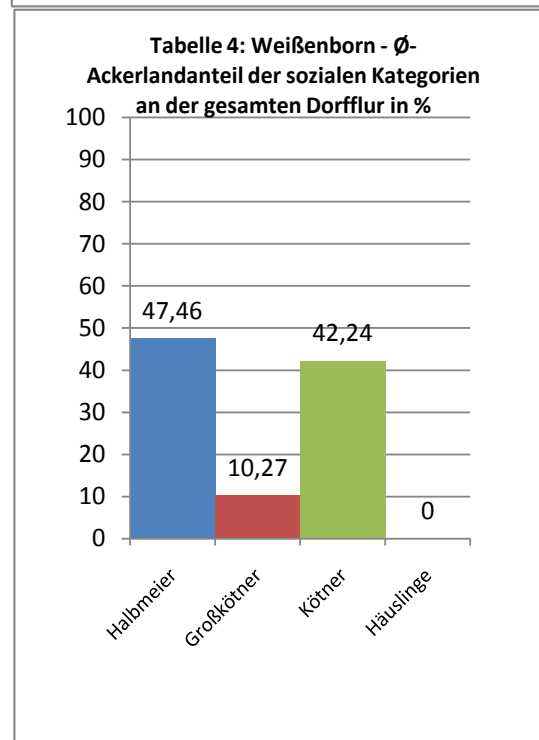
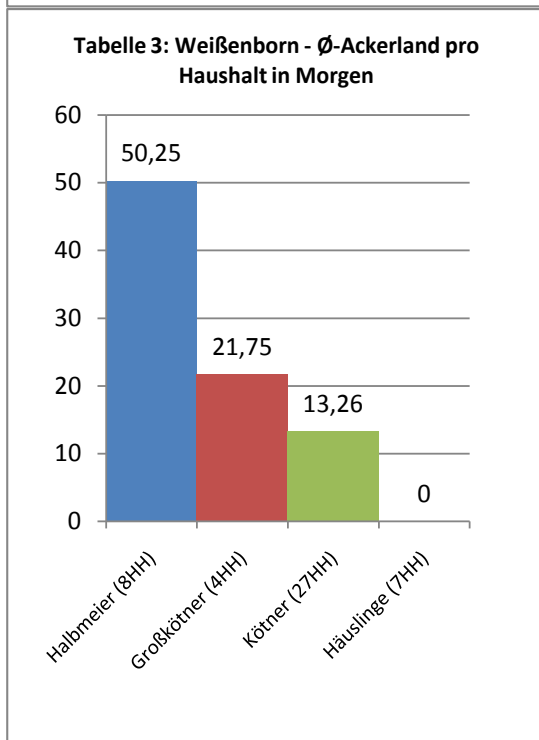
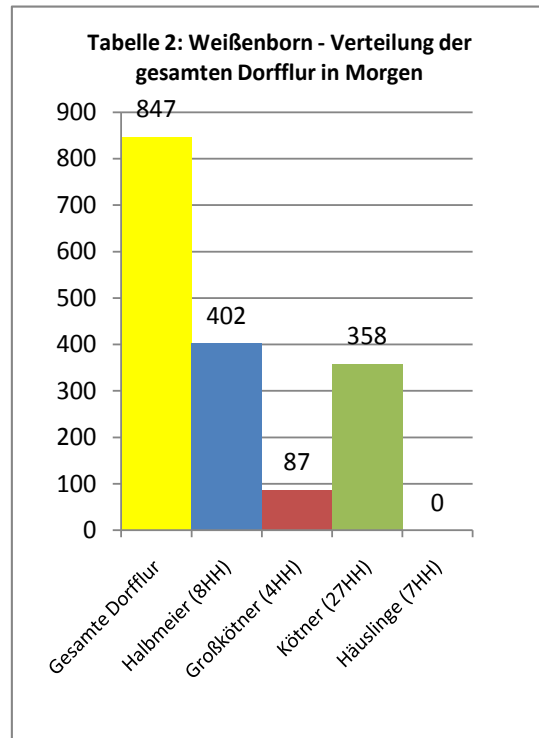
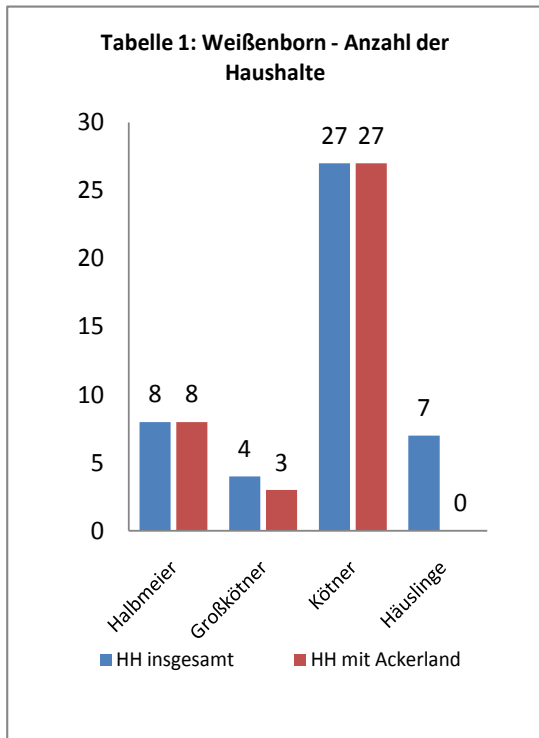
7.3. Adeliges Gericht Waake / Waake - Tabellen zur Ackerlandverteilung



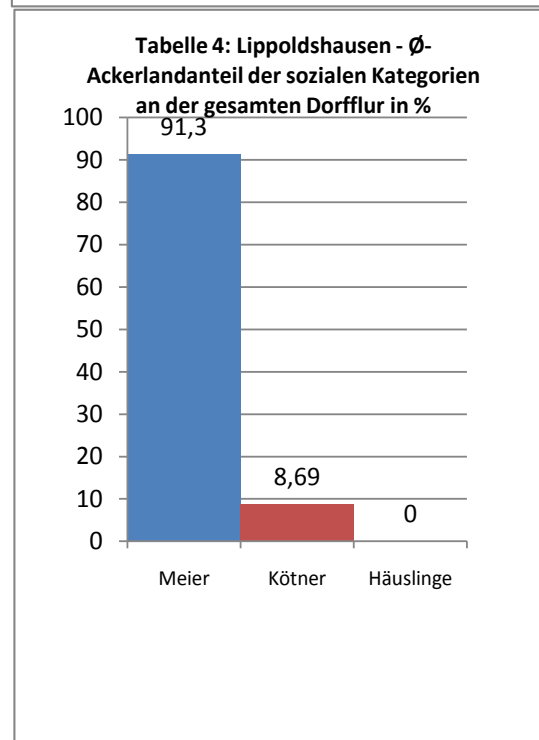
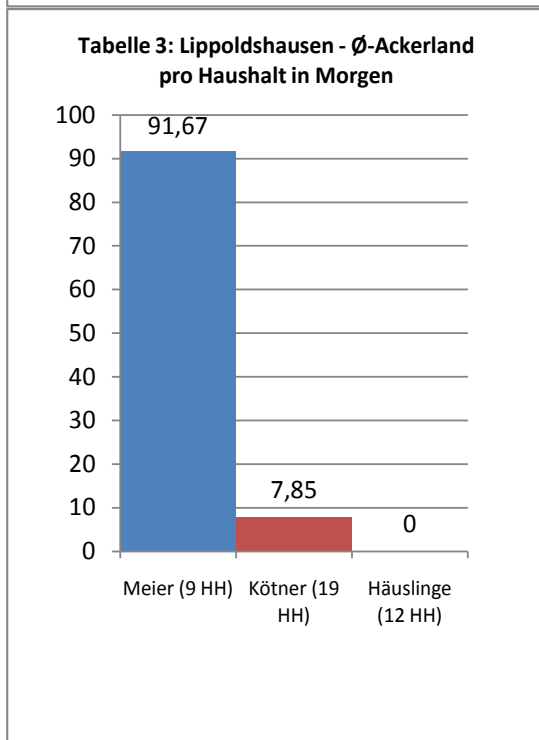
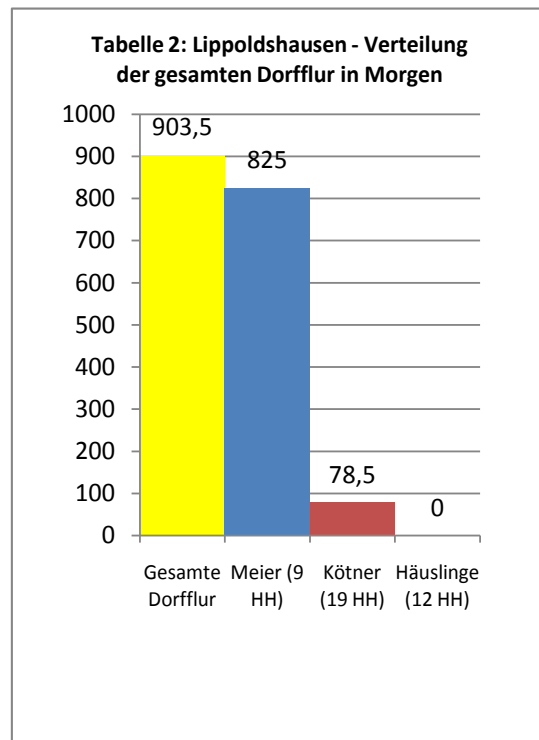
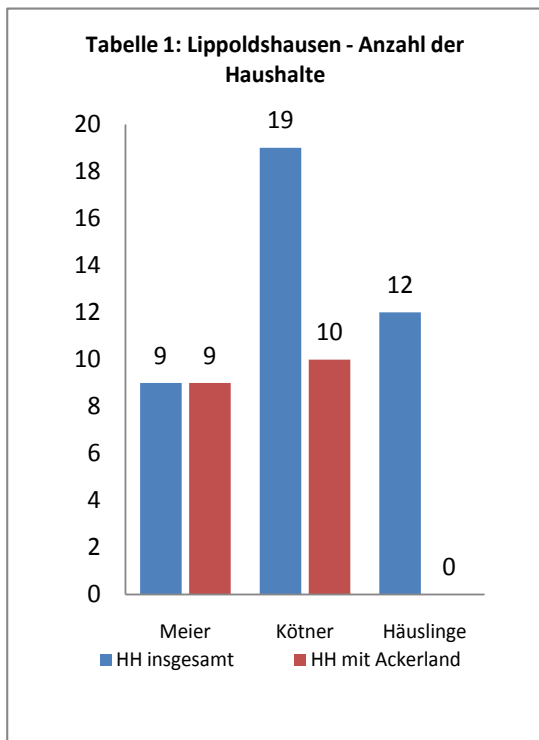
7.4. Adeliges Gericht Jühnde / Jühnde - Tabellen zur Ackerlandverteilung



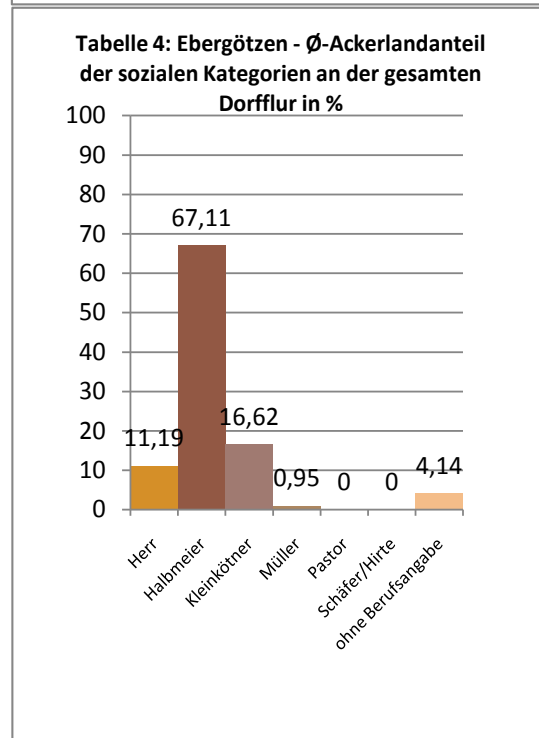
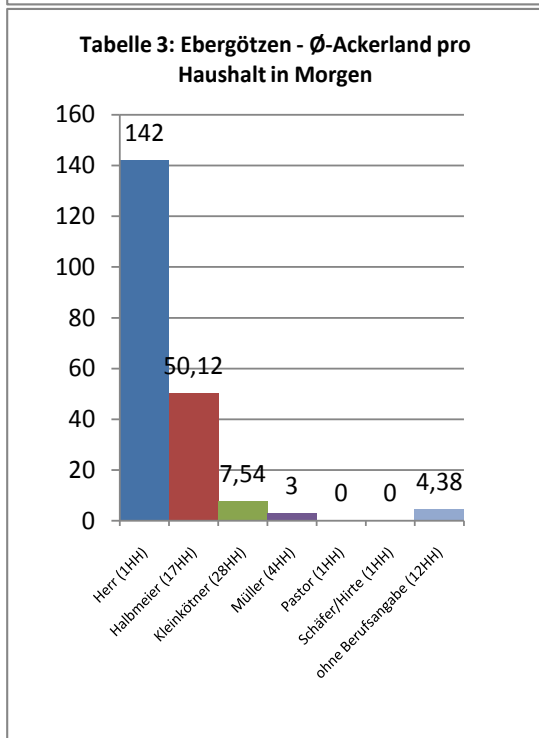
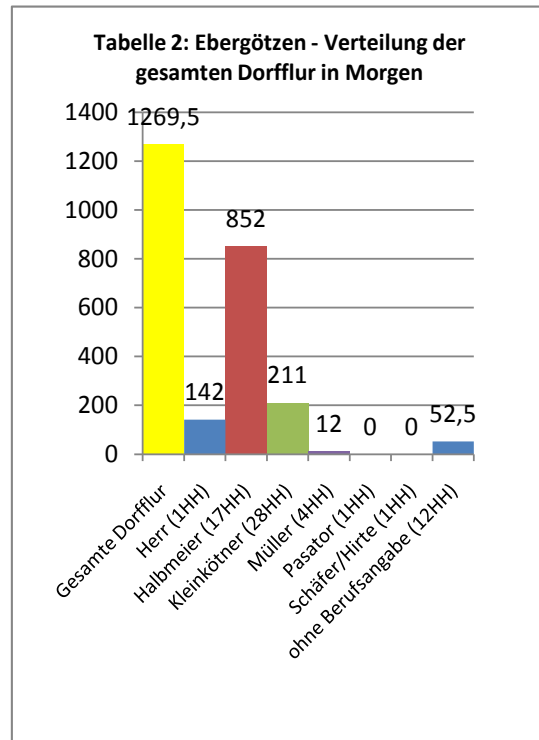
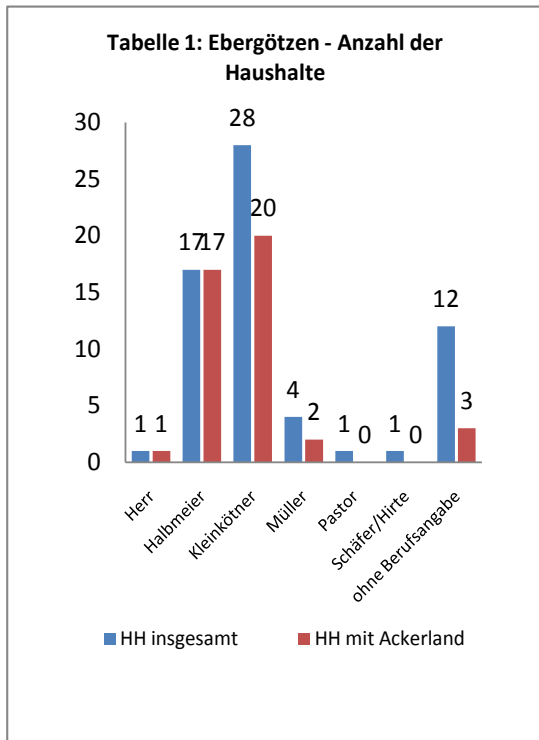
7.5. Adeliges Gericht Garte / Weißenborn - Tabellen zur Ackerlandverteilung



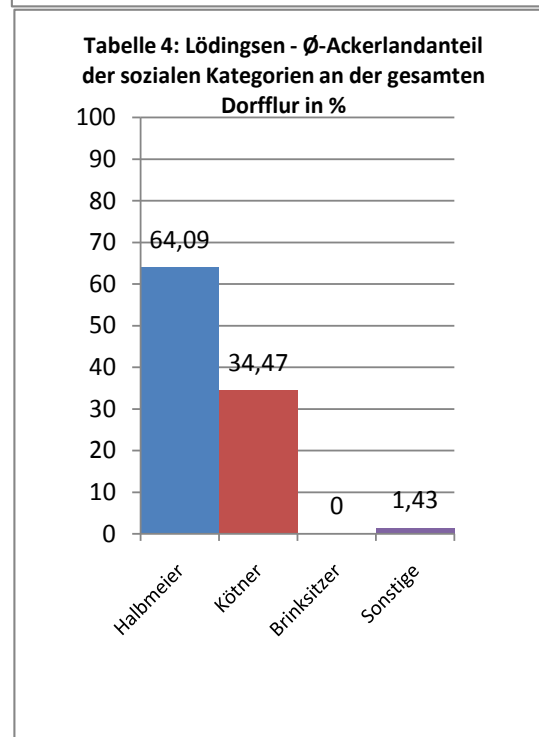
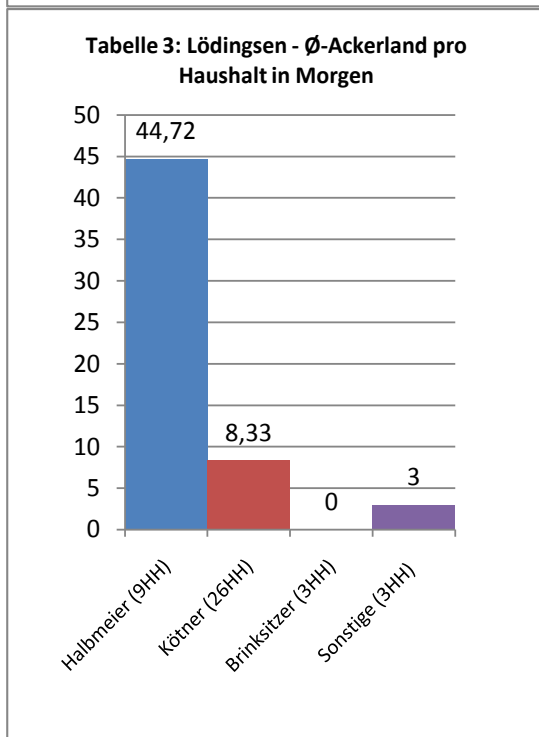
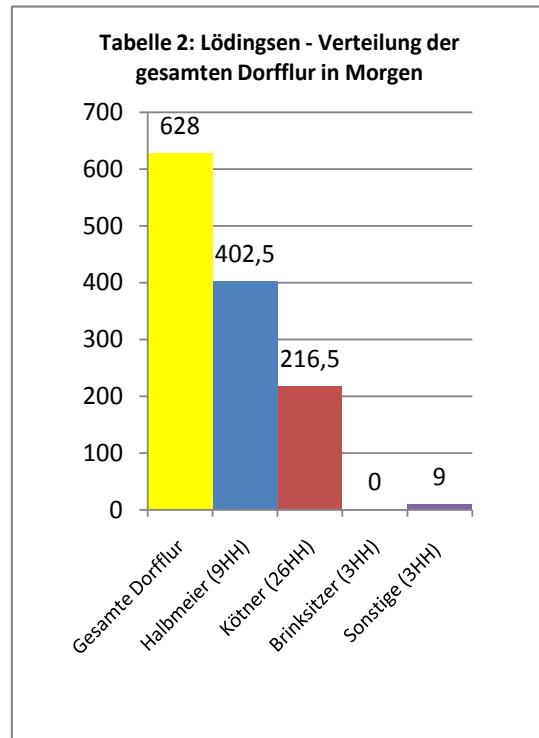
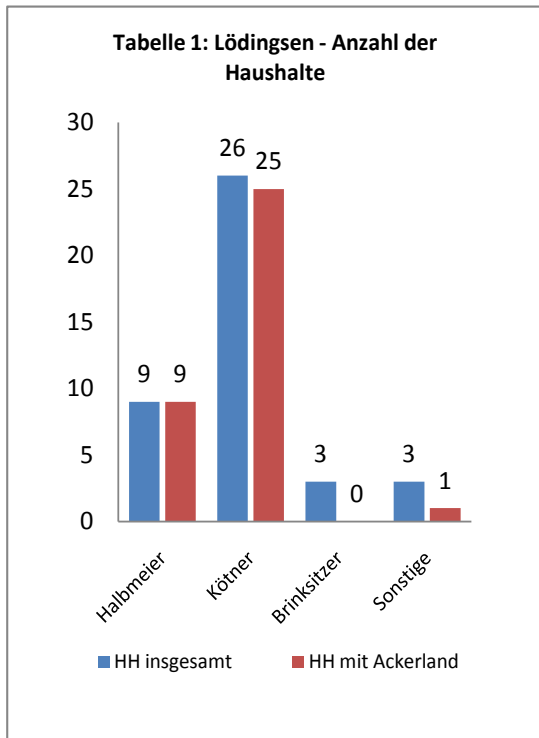
7.6. Amt Brackenberg / Lippoldshausen - Tabellen zur Ackerlandverteilung



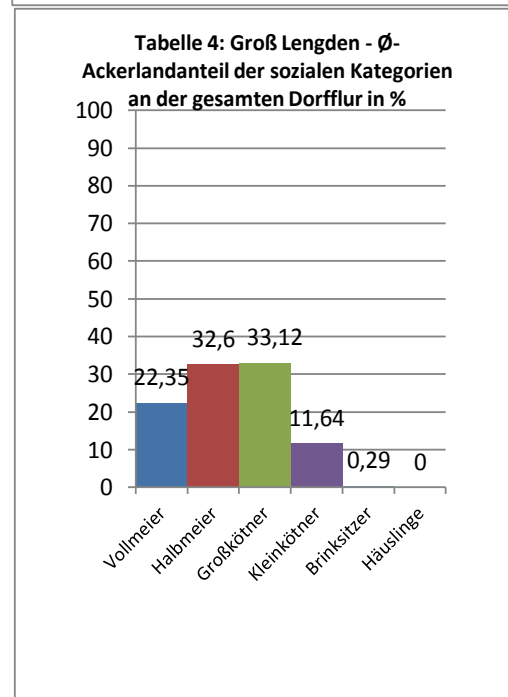
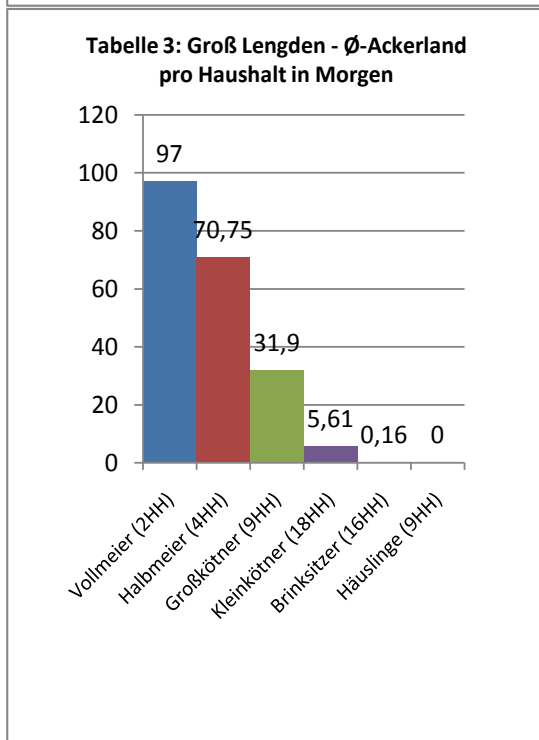
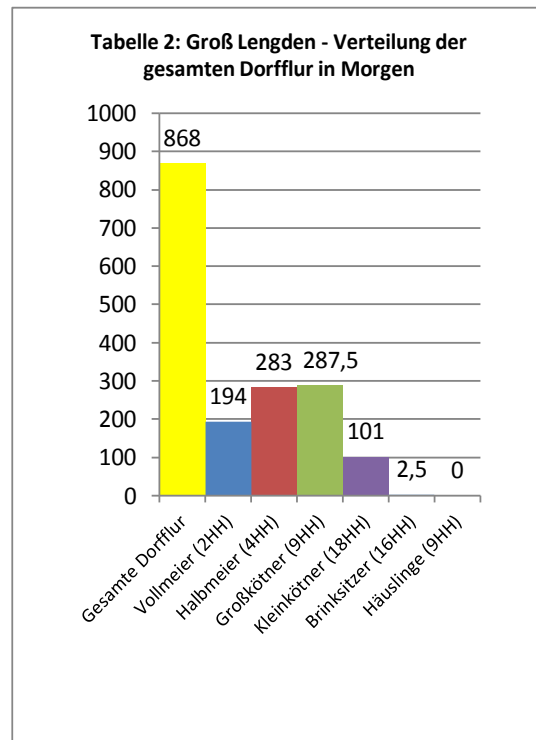
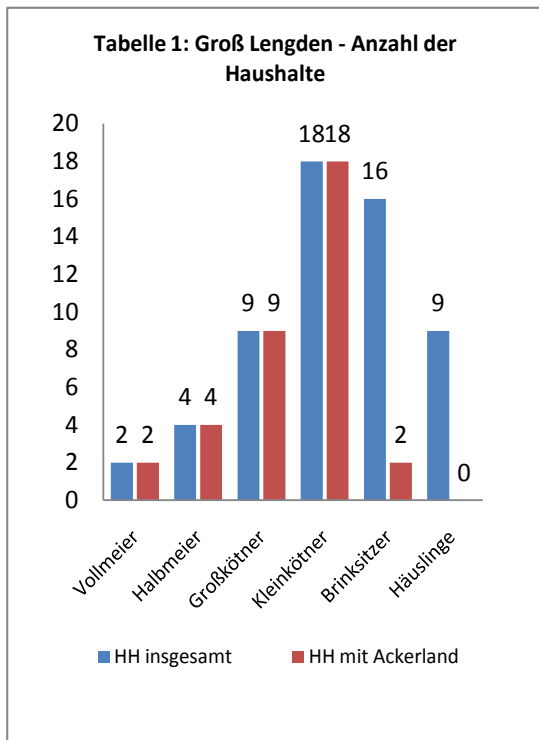
7.7. Amt Radolfshausen / Ebergötzen - Tabellen zur Ackerlandverteilung



7.8. Adeliges Gericht Adelebsen / Lödingsen - Tabellen zur Ackerlandverteilung



7.9. Amt Niedeck / Groß Lengden - Tabellen zur Ackerlandverteilung



7.10. Adeliges Gericht Imbsen / Imbsen - Tabellen zur Ackerlandverteilung

Tabelle 1: Imbsen - Anzahl der Haushalte

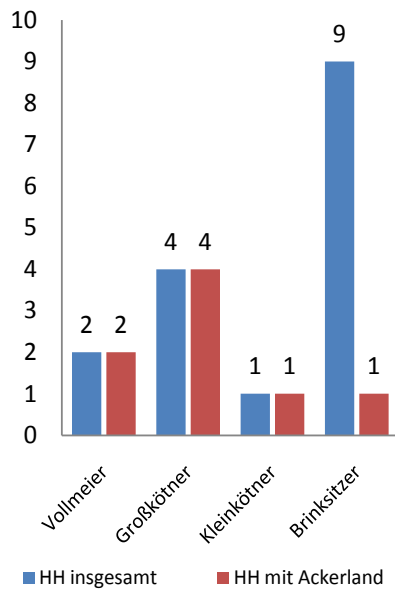


Tabelle 2: Imbsen - Verteilung der gesamten Dorfflur in Morgen

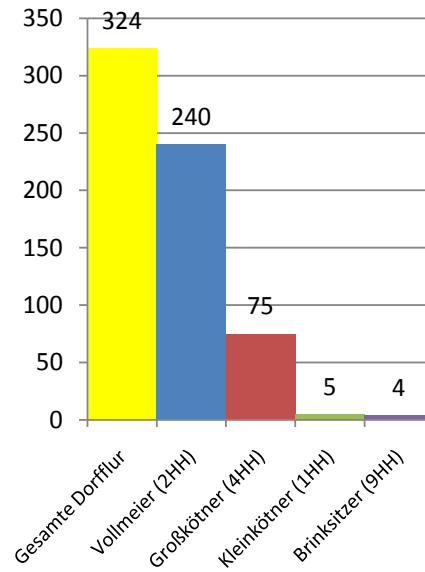


Tabelle 3: Imbsen - Ø-Ackerland pro Haushalt in Morgen

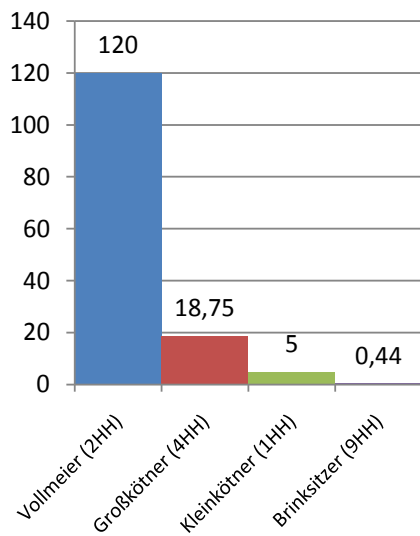
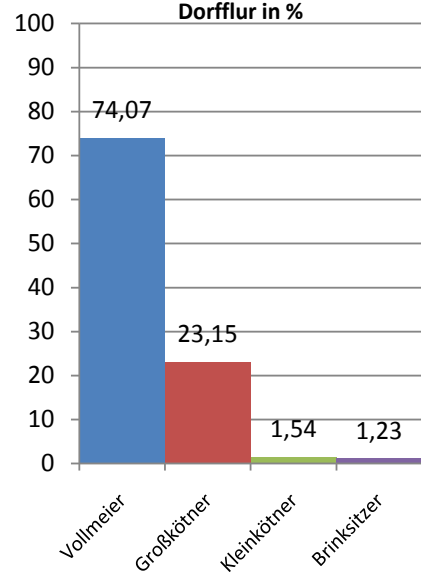
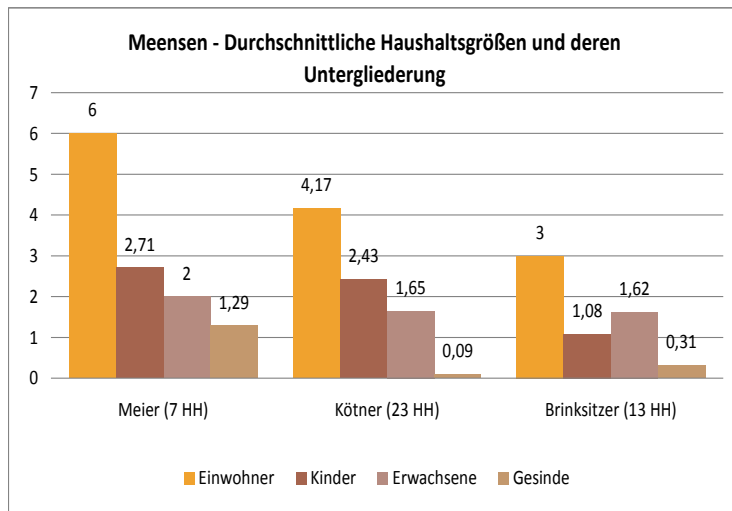


Tabelle 4: Imbsen - Ø-Ackerlandanteil der sozialen Kategorien an der gesamten Dorfflur in %

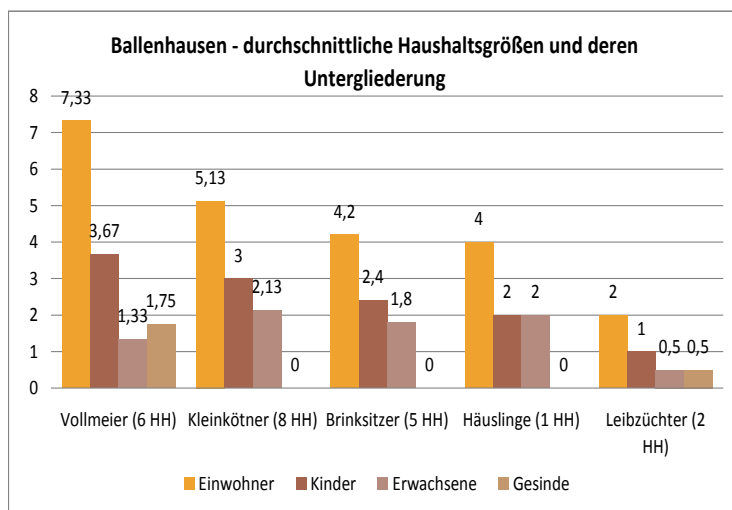
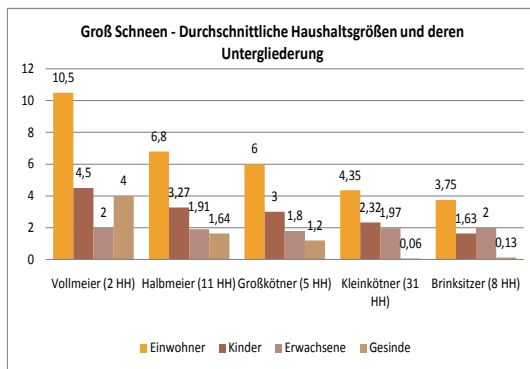


8. Tabellen zu Haushaltsgrößen und deren Untergliederung nach der Kopfsteuerbeschreibung 1689

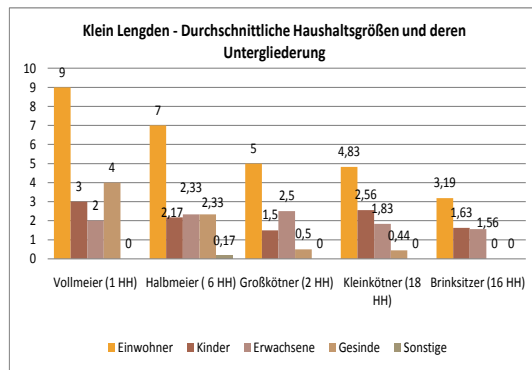
8.1. Amt Brackenberg / Meensen



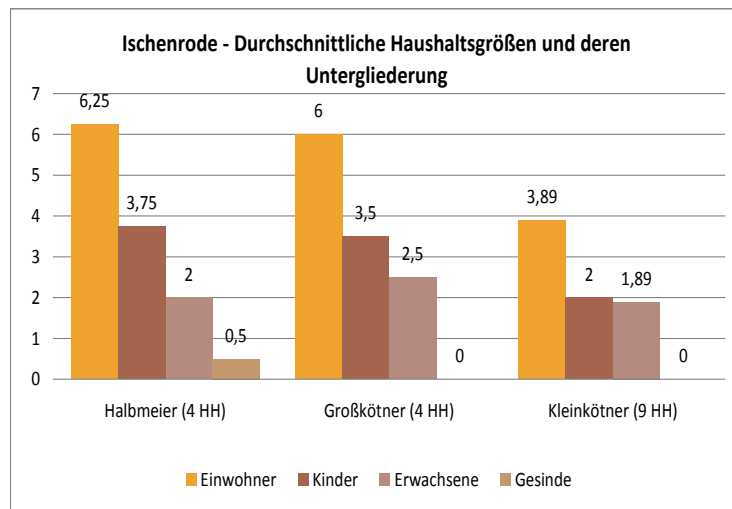
8.2. Amt Friedland / Groß Schneen und Ballenhausen



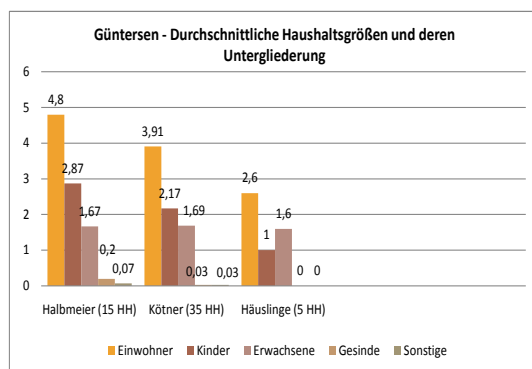
8.3. Amt Niedeck / Klein Lengden



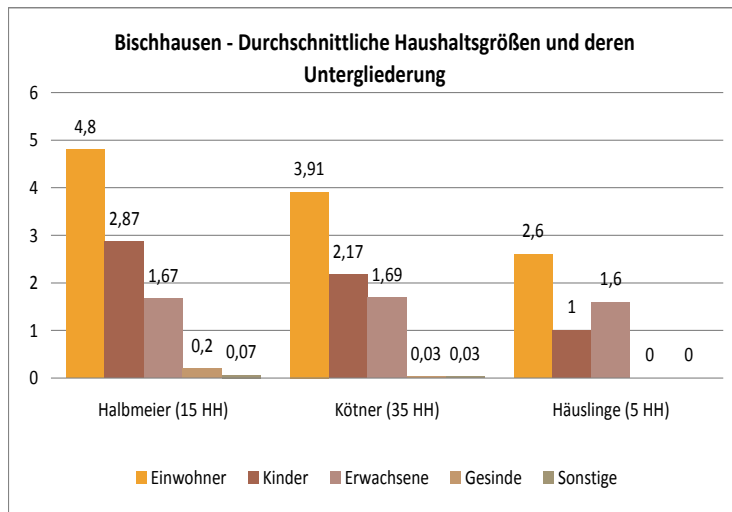
8.4. Amt Reinhausen / Ischenrode



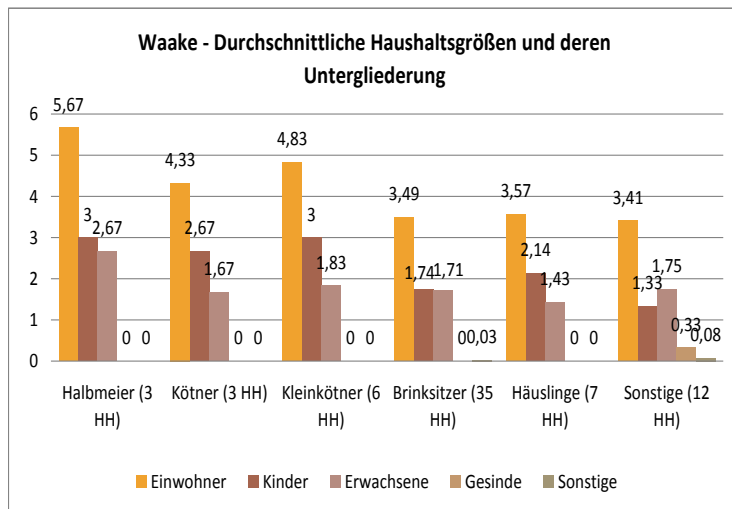
8.5. Adeliges Gericht Adelebsen / Günterssen



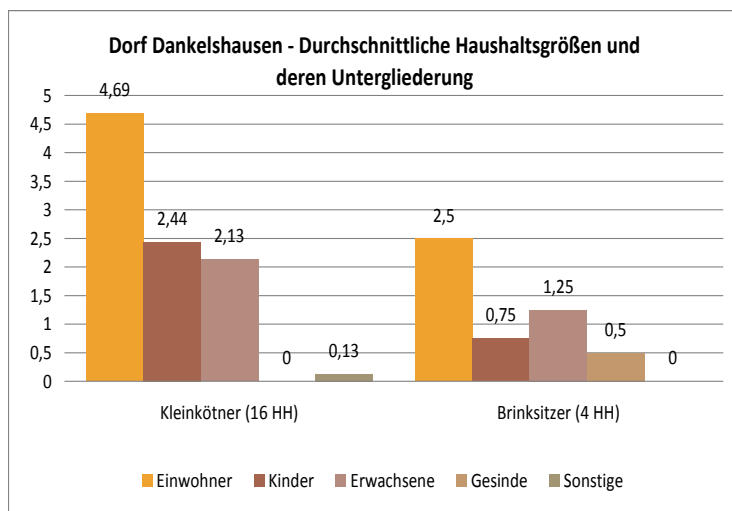
8.6. Adeliges Gericht Garte / Bischhausen



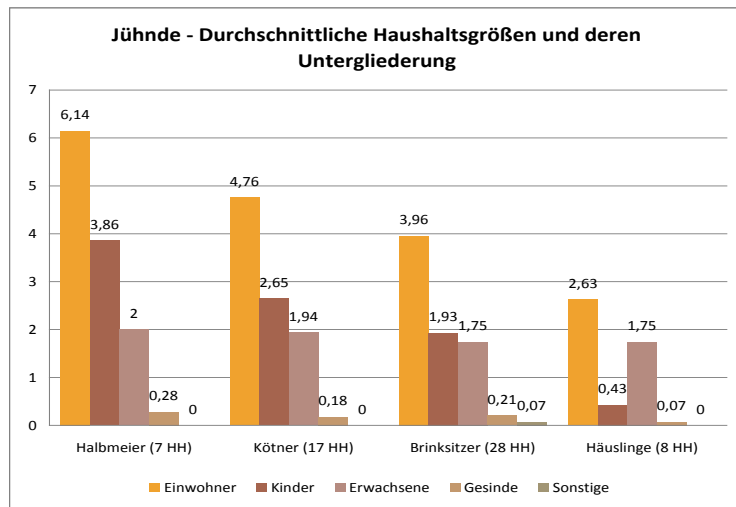
8.7. Adeliges Gericht Waake / Waake



8.8. Adeliges Gericht Imbsen / Dankelshausen



8.9. Adeliges Gericht Jühnde / Jühnde



9. Armut, Krankheit und wüste Stellen nach der Kopfsteuerbeschreibung 1689

Gesamtes Untersuchungsgebiet													
	Land/Häuser		Dorfbewohner										
	wüst	tw. wüst	arm	krank	betteln	Almosen	Soldatenwitwen	Soldatenwaisen	krank + betteln	arm + betteln	arm + krank	krank + Almosen	Aufgenom.
Amt Brackenberg	9	21	18	5		5	4	5					
Amt Friedland	2	3	35	46	10	4	2	1	2	3	7		2
Amt Niedeck		2	7	5	4	1							1
Amt Reinhausen			7	8	2		1	1					
Stadtdörfer Gö.		9	2	4	1								
Adeliges Gericht Adelebesen			11	22	2	1	2	2			2		
Adeliges Gericht Altengleichen	5	7	8	1	2	2	1	3					1
Adeliges Gericht Garte	5	1	6	13	9	1	1		1		1		7
Adeliges Gericht Waake			4	4									2
Kloster Mariengarten						3							
Amt Münden	35	2	73	149		6	8	10	9	1	20	2	8
Stadt Dransfeld			27	22			6	11			3	1	3
Stadt Hedemünden	1		4	14		3	3	1			1		
Adeliges Gericht Imbsen	2		4	12	3		1						2
Adeliges Gericht Jühnde	1	3	3	16	1	1					1		
Amt Radolfshausen			6	9	2								
Summe	60	48	215	330	36	27	29	34	12	4	35	3	26

Amt Brackenberg

	Land/Häuser		Dorfbewohner										
	wüst	tw. wüst	arm	krank	betteln	Almosen	Soldatenwitwen	Soldatenwaisen	krank + betteln	arm + betteln	arm + krank	krank + Almosen	Aufgenom.
Lippoldshausen													
Meier	1	9											
Kötner		4	2	1			2						
Häuslinge			2				1	2					
Summe	1	13	4	1			3	2					
Meensen													
Kötner	6	1	3			3							
Brinksitzer			5										
Sonstiges	2												
Summe	8	1	8			3							
Atzenhausen													
Meier		3		2									
Kötner		1	2	1									
Brinksitzer			2			2	1	3					
Summe		4	4	3		2	1	3					
Mollenfelde													
Meier		2											
Kötner		1											
Brinksitzer			2	1									
Summe		3	2	1									
Gesamtsumme	9	21	18	5		5	4	5					

Amt Friedland

	Land/Häuser		Dorfbewohner										
	wüst	tw. wüst	arm	krank	betteln	Almosen	Soldatenwitwen	Soldatenwaisen	krank + betteln	arm + betteln	arm + krank	krank + Almosen	Aufgenom.
Friedland													
Großkötner		2											
Kleinkötner			1	2									
Häuslinge			1										
Summe		2	2	2									
Elkershausen													
Kleinkötner			1	3									
Brinksitzer									1				
Summe			1	3					1				
Deiderode													
Halbmeier			1	1									
Kleinkötner				1									
Brinksitzer			1	1	2								
Summe			2	3	2								
Dahlenrode													
Kleinkötner			1										
Brinksitzer										2			
Leibzüchter			2	2									
Häuslinge			1										
Summe			4	2						2			
Ludolfshausen													
Großkötner			1										
Kleinkötner				2									
Summe			1	2									
Reckershausen													
Brinksitzer				1	1	3			1				
Leibzüchter				1									
Häuslinge				1	1								
Summe				3	2	3			1				
Dorf Neidergandern													
Kleinkötner	1												
Häuslinge			2					1					
Summe	1		2					1					

	Land/Häuser		Dorfbewohner										
	wüst	tw. wüst	arm	krank	betteln	Almosen	Soldatenwitwen	Soldatenwaisen	krank + betteln	arm + betteln	arm + krank	krank + Almosen	Aufgenom.
Dorf Klein Schneen		1											
Großkötner													
Kleinkötner			3										
Brinksitzer			1							1	2		
Leibzüchter			1	2							1		
Häuslinge			2										
Summe		1	7	2						1	3		
Groß Schneen													
Kleinkötner	1			3									
Brinksitzer			2										
Summe	1		2	3									
Dramfeld													
Kleinkötner			1	2									
Brinksitzer				1									
Leibzüchter			3		1								
Häuslinge			2	1	1								
Summe			6	4	2								
Lemshausen													
Großkötner				1									
Kleinkötner			1										
Brinksitzer				1									
Leibzüchter				1									
Summe			1	3									
Stockhausen													
Kleinkötner				1									
Häuslinge											2		
Summe				1							2		
Ballenhausen													
Brinksitzer			1		1								
Summe			1		1								
Sieboldshausen													
Großkötner				1									
Kleinkötner				1									
Brinksitzer				1	1								
Leibzüchter			1	1									
Summe			1	4	1								

	Land/Häuser		Dorfbewohner										
	wüst	tw. wüst	arm	krank	betteln	Almosen	Soldatenwitwen	Soldatenwaisen	krank + betteln	arm + betteln	arm + krank	krank + Almosen	Aufgenom.
Niedernjesa													
Großkötner				1									
Kleinkötner				1									
Brinksitzer				2									
Leibzüchter			1										
Häuslinge			1				1	1					
Summe			2	4			1	1					
Diemarden													
Halbmeier				1									
Kleinkötner				1									
Brinksitzer			1	1		1							
Summe			1	3		1							
Reiffenhausen													
Großkötner			1										
Kleinkötner			1	7	2						2		2
Summe			2	7	2						2		2
Gesamtsumme	2	3	35	46	10	4	2	1	2	3	7		2

<u>Amt Niedeck</u>													
	Land/Häuser		Dorfbewohner										
	wüst	tw. wüst	arm	krank	betteln	Almosen	Soldatenwitwen	Soldatenwaisen	krank + betteln	arm + betteln	arm + krank	krank + Almosen	Aufgenom.
Groß Lengden													
Brinksitzer			4	2	2	1							
Häuslinge			1	1	2								
Summe			5	3	4	1							
Klein Lengden													
Halbmeier				1									1
Großkötner		2		1									
Brinksitzer			2										
Summe		2	2	2									1
Gesamtsumme		2	7	5	4	1							1

<u>Amt Reinhausen</u>													
	Land/Häuser		Dorfbewohner										
	wüst	tw. wüst	arm	krank	betteln	Almosen	Soldatenwitwen	Soldatenwaisen	krank + betteln	arm + betteln	arm + krank	krank + Almosen	Aufgenom.
Amtsvorwerk													
Bettenrode													
Sonstige				1									
Summe				1									
Reinhausen													
Großkötner				1									
Kleinkötner			2	3	1		1	1					
Häuslinge			1	1									
Summe			3	5	1		1	1					
Ischenrode													
Kleinkötner			1										
Summe			1										
Lichtenhagen													
Großkötner				1									
Kleinkötner			3	1	1								
Summe			3	2	1								
Gesamtsumme			7	8	2		1	1					

<u>Staddörfer Göttingen</u>													
	Land/Häuser		Dorfbewohner										
	wüst	tw. wüst	arm	krank	betteln	Almosen	Soldatenwitwen	Soldatenwaisen	krank + betteln	arm + betteln	arm + krank	krank + Almosen	Aufgenom.
Herberhausen													
Sonstige		8	1	4									
Summe		8	1	4									
Roringen													
Sonstige		1	1		1								
Summe		1	1		1								
Gesamtsumme		9	2	4	1								

Adeliges Gericht Adelebsen

	Land/Häuser		Dorfbewohner										
	wüst	tw. wüst	arm	krank	betteln	Almosen	Soldatenwitwen	Soldatenwaisen	krank + betteln	arm + betteln	arm + krank	krank + Almosen	Aufgenom.
Haus Adelebsen													
Sonstige			4	1		1							
Summe			4	1		1							
Flecken Adelebsen													
Brinksitzer			1	1									
Brauer				1									
Sonstige				4									
Summe			1	6									
Barterode													
Kötner				4									
Brinksitzer							1	1					
Sonstige			2								1		
Summe			2	4			1	1			1		
Wibbecke													
Halbmeier				1									
Kötner			1										
Brinksitzer			1										
Summe			2	1									
Güntersen													
Halbmeier				1									
Kötner					1								
Sonstige				2	1		1	1					
Summe				3	2		1	1					
Eberhausen													
Brinksitzer			1										
Summe			1										
Fehrlingsen													
Summe													
Lödingsen													
Kötner			1	1							1		
Summe			1	5							1		
Erbsen													
Großkötner				1									
Sonstige				1									

Summe				2									
Gesamtsumme			11	22	2	1	2	2			2		

<u>Adeliges Gericht Altengleichen</u>													
	Land/Häuser		Dorfbewohner										
	wüst	tw. wüst	arm	krank	betteln	Almosen	Soldatenwitwen	Soldatenwaisen	krank + betteln	arm + betteln	arm + krank	krank + Almosen	Aufgenom.
Gut Vogelsang													
Sonstige			1										
Summe			1										
Benniehausen													
Sonstige	1	4											
Summe	1	4											
Gellihausen													
Sonstige		1	2	1		1	1	3					1
Summe		1	2	1		1	1	3					1
Wöllmarshausen													
Sonstige	3												
Summe	3												
Bremke													
Sonstige	1	2	5		2	1							
Summe	1	2	5		2	1							
Gesamtsumme	5	7	8	1	2	2	1	3					1

Adeliges Gericht Garte

	Land/Häuser		Dorfbewohner										
	wüst	tw. wüst	arm	krank	betteln	Almosen	Soldatenwitwen	Soldatenwaisen	krank + betteln	arm + betteln	arm + krank	krank + Almosen	Aufgenom.
Bischhausen													
Halbmeier			2										
Kötner	1			1									
Häuslinge			1		1	1							
Summe	1		3	1	1	1							
Weißborn													
Kötner	3			2	5								
Häuslinge							1						
Summe	3			2	5		1						
Rittmarshausen													
Halbmeier	1			1									
Kleinkötner			1	1									3
Häuslinge				1									
Summe	1		1	3									3
Kerstlingerrode													
Halbmeier				1									
Kleinkötner		1	1	4									1
Summe		1	1	5									1
Beienrode													
Halbmeier			1										
Kleinkötner				2	2				1		1		3
Häuslinge					1								
Summe			1	2	3				1		1		3
Gesamtsumme	5	1	6	13	9	1	1		1		1		7

<u>Adeliges Gericht Waake</u>													
	Land/Häuser		Dorfbewohner										
	wüst	tw. wüst	arm	krank	betteln	Almosen	Soldatenwitwen	Soldatenwaisen	krank + betteln	arm + betteln	arm + krank	krank + Almosen	Aufgenom.
Dorf Waake													
Kötner				1									
Brinksitzer			2	2									2
Häuslinge			1	1									
Sonstige			1										
Summe			4	4									2
Gesamtsumme			4	4									2

<u>Kloster Mariengarten</u>													
	Land/Häuser		Dorfbewohner										
	wüst	tw. wüst	arm	krank	betteln	Almosen	Soldatenwitwen	Soldatenwaisen	krank + betteln	arm + betteln	arm + krank	krank + Almosen	Aufgenom.
Kloster Mariengarten													
Sonstige						3							
Summe						3							
Gesamtsumme						3							

Amt Münden

	Land/Häuser		Dorfbewohner										
	wüst	tw. wüst	arm	krank	betteln	Almosen	Soldatenwitwen	Soldatenwaisen	krank + betteln	arm + betteln	arm + krank	krank + Almosen	Aufgenom.
Amtsbediente													
Sonstige	1		1		4								
Summe	1		1		4								
Gut Ohlenhusen													
Sonstige						1							
Summe						1							
Speele													
Sonstige				1									
Summe				1									
Wahnhausen													
Sonstige			1	2									
Summe			1	2									
Spiekershausen													
Sonstige		2	3	3									
Summe		2	3	3									
Dahlheim													
Sonstige	1		1	1		1					1		
Summe	1		1	1		1					1		
Escherode													
Sonstige	3			3									
Summe	3			3									
Bonaforth													
Sonstige	1				1		2	2					
Summe	1				1		2	2					
Nienhagen													
Sonstige			1	4			1	1					
Summe			1	4			1	1					
Sichelnstein													
Sonstige	1			2	1								
Summe	1			2	1								
Uschlag													
Sonstige	1		3	4	1						3		
Summe	1		3	4	1						3		

	Land/Häuser		Dorfbewohner										
	wüst	tw. wüst	arm	krank	betteln	Almosen	Soldatenwitwen	Soldatenwaisen	krank + betteln	arm + betteln	arm + krank	krank + Almosen	Aufgenom.
Benterode													
Sonstige	2			4							1		
Summe	2			4							1		
Lutterberg													
Sonstige	1			5	2						1		
Summe	1			5	2						1		
Landwehrhagen													
Sonstige	2		2	13							1		
Summe	2		2	13							1		
Oberode													
Häuslinge			1	4									
Sonstige			4	4	3			1					
Summe			5	8	3			1					
Hemeln													
Sonstige			1	5	5						1		
Summe			1	5	5						1		
Fürstehagen													
Sonstige			3	4	2		1		1		1		
Summe			3	4	2		1		1		1		
Settmarshausen													
Sonstige					1				1				
Summe					1				1				
Obernjesa													
Sonstige	3		1	4									
Summe	3		1	4									
Gimte													
Sonstige			7	3									1
Summe			7	3									1
Volkmarshausen													
Sonstige	1		4	2	2		2	2			4		
Summe	1		4	2	2		2	2			4		
Oberscheden													
Sonstige	4		7	12	3		1	2	2		2		2
Summe	4		7	12	3		1	2	2		2		2

	Land/Häuser		Dorfbewohner										
	wüst	tw. wüst	arm	krank	betteln	Almosen	Soldatenwitwen	Soldatenwaisen	krank + betteln	arm + betteln	arm + krank	krank + Almosen	Aufgenom.
Niederscheden													
Sonstige	2		1	6	5						1		
Summe	2		1	6	5						1		
Wiershausen													
Sonstige	1		8	9	13				4		1	2	
Summe	1		8	9	13				4		1	2	
Varlosen													
Sonstige	3		9	6	4								
Summe	3		9	6	4								
Blume													
Sonstige			5	6	3								1
Summe			5	6	3								1
Ellershausen													
Sonstige				3									
Summe				3									
Rosdorf													
Sonstige	1			8	1		1	2			2		4
Summe	1			8	1		1	2			2		4
Grone													
Meierhöfe	1												
Kötner	4		4	14	3	3					1		
Summe	5		4	14	3	3					1		
Bühren													
Sonstige	1		2	3	3				1				
Summe	1		2	3	3				1				
Holtensen													
Sonstige			1	8	2								
Summe			1	8	2								
Groß-Ellershausen													
Sonstige			1	1						1			
Summe			1	1						1			
Mielenhausen													
Sonstige			1	3	2	1							
Summe			1	3	2	1							
Bördel													
Sonstige	1			1	4								
Summe	1			1	4								

-	Land/Häuser		Dorfbewohner										
	wüst	tw. wüst	arm	krank	betteln	Almosen	Soldatenwitwen	Soldatenwaisen	krank + betteln	arm + betteln	arm + krank	krank + Almosen	Aufgenom.
Varmissen													
Sonstige				1	3								
Summe				1	3								
Ossenfeld													
Sonstige			1		2								
Summe			1		2								
Gesamtsumme	35	2	73	149		6	8	10	9	1	20	2	8

<u>Stadt Dransfeld</u>													
	Land/Häuser		Dorfbewohner										
	wüst	tw. wüst	arm	krank	betteln	Almosen	Soldatenwitwen	Soldatenwaisen	krank + betteln	arm + betteln	arm + krank	krank + Almosen	Aufgenom.
Dransfeld													
Sonstige			27	22			6	11			3	1	3
Summe			27	22			6	11			3	1	3
Gesamtsumme			27	22			6	11			3	1	3

<u>Stadt Hedemünden</u>													
	Land/Häuser		Dorfbewohner										
	wüst	tw. wüst	arm	krank	betteln	Almosen	Soldatenwitwen	Soldatenwaisen	krank + betteln	arm + betteln	arm + krank	krank + Almosen	Aufgenom.
Hedemünden													
Sonstige	1		4	14		3	3	1			1		
Summe	1		4	14		3	3	1			1		
Gesamtsumme	1		4	14		3	3	1			1		

Adeliges Gericht Imbsen

	Land/Häuser		Dorfbewohner										
	wüst	tw. wüst	arm	krank	betteln	Almosen	Soldatenwitwen	Soldatenwaisen	krank + betteln	arm + betteln	arm + krank	krank + Almosen	Aufgenom.
Dorf Imbsen													
Großkötner			1										
Brinksitzer				1	3		1						
Summe			1	1	3		1						
Gut Löwenhagen													
Sonstige				1									
Summe				1									
Dorf Löwenhagen													
Kleinkötner	1			3									
Brinksitzer	1			3									
Summe	2			6									
Dorf Dankelshausen													
Kleinkötner			2	4									2
Brinksitzer			1										
Summe			3	4									2
Gesamtsumme	2		4	12	3		1						2

Adeliges Gericht Jühnde

	Land/Häuser		Dorfbewohner										
	wüst	tw. wüst	arm	krank	betteln	Almosen	Soldatenwitwen	Soldatenwaisen	krank + betteln	arm + betteln	arm + krank	krank + Almosen	Aufgenom.
Haus Jühnde													
Sonstige				2									
Summe				2									
Dorf Jühnde													
Kötner				1		1							
Brinksitzer				2									
Häuslinge			1										
Summe			1	3		1							
Barlissen													
Kötner		2	2	5	1						1		
Summe		2	2	5	1						1		
Klein Wiershausen													
Sonstige		1											
Summe		1											
Volkerode													
Sonstige	1			6									
Summe	1			6									
Gesamtsumme	1	3	3	16	1	1					1		

Amt Radolfshausen

	Land/Häuser		Dorfbewohner										
	wüst	tw. wüst	arm	krank	betteln	Almosen	Soldatenwitwen	Soldatenwaisen	krank + betteln	arm + betteln	arm + krank	krank + Almosen	Aufgenom.
Amtsbediente													
Sonstige			1										
Summe			1										
Ebergötzen													
Sonstige			4	3	1								
Summe			4	3	1								
Landolfshausen													
Halbmeier				1									
Kleinkötner				2									
Sonstige			1	1									
Summe			1	4									
Falkenhagen													
Sonstige				2	1								
Summe				2	1								
Gesamtsumme			6	9	2								

Anzahl und Prozent verarmter, kranker, alter und aufgenommener Personen im Untersuchungsgebiet laut Kopfsteuerbeschreibung 1689

Ort	Einwohner	Almosen/Bettel	Almosen/Bettel %	arm	arm %	krank	krank %	alt	alt %	Aufgen.	Aufgen. %
Amt Brackenberg	552	5	0,91	18	3,26	5	0,91	0	0	0	0
Amt Friedland	2617	19	0,73	44	1,68	46	1,76	5	0,19	2	0,08
Amt Niedeck	523	5	0,96	7	1,34	5	0,96	0	0	1	0,19
Amt Reinhausen	401	2	0,5	7	1,75	8	2	0	0	0	0
Stadtdörfer GÖ	302	1	0,33	2	0,67	4	1,32	1	0,33	0	0
Adl. G. Adelebsen	1381	3	0,22	14	1,01	22	1,59	1	0,07	0	0
Adl. G. Altengleichen	542	4	0,74	8	1,48	1	0,18	3	0,55	1	0,18
Adl. G. Garte	927	11	1,19	7	0,76	13	1,4	2	0,22	7	0,76
Adl. G. Waake	275	0	0	5	1,81	4	1,45	0	0	2	0,73
Kl. Mariengarten	101	3	2,97	0	0	0	0	0	0	0	0
Amt Münden	7492	18	0,24	107	1,43	149	2	7	0,09	8	0,11
Stadt Dransfeld	757	1	0,13	30	3,96	22	2,91	4	0,53	3	0,4
Stadt Hedemünden	419	3	0,72	5	1,19	14	3,34	8	1,91	0	0
Adl. G. Imbsen	329	3	0,91	4	1,22	12	3,65	0	0	2	0,61
Adl. G. Jühnde	830	2	0,24	4	0,48	16	1,93	2	0,24	0	0
Kl. Bursflede	68	0	0	0	0	0	0	0	0	0	0
Kl. Hilwartshausen	58	0	0	0	0	0	0	0	0	0	0
Amt Radolfshausen	697	2	0,29	7	1	9	1,29	1	0,14	0	0
Summe	18271	82	0,45	269	1,47	330	1,81	34	0,19	26	0,14

Aufgen. = Aufgenommene (Personen, die in fremden Haushalten aufgenommen wurden)

10. Übersicht aller Haushalte und Mittelwerte der Dörfer und des gesamten Amtes Münden im 17. Jahrhundert

Übersicht aller Haushalte und Mittelwerte der Dörfer und des gesamten des Amtes Münden im 17. Jahrhundert																		
Ort	1585	1611	1613	1632	1640	1643	1658	1664	1665	1667	1671	1675	1678	1679	1680	1688	1689	1706/07
Obergericht																		
Benterode	33	30	33	27	35	31	40	50	39	43	46	53	52	47	39	62	57	56
Bonaforth	11	22	22	16		15			19	18	14	15	21		14	22	22	22
Dahlheim	8	13	11	10	10	9	10	10	8	9	10	6	10	9	11	16	14	
Escherode	28	32	32	27	17	23	28	31	26	30	29	29	30		25	31	32	28
Landwehrhagen	67	63	69	48	64	59	62	83	71	71	69	84	89	65	63	96	91	100
Lutterberg	48	54	55	26	40	33	47	56	44	52	51	56	73		42	74	69	77
Nienhagen	21	19	20	12	18	17	21	25	23	23	19	24	27	24	22	29	27	28
Sichelnstein	8	15	12	8	14	12	17	20	15	18	17	19	19	17	15	20	19	18
Speele	20	16	18	17		12	23	23	18	21	20	22	18	19	16	24	23	21
Spiekershausen	13	16	17	15	16	13	14	16	13	14	10	18	16		10	21	20	19
Uschlag	53	51	66	49	55	52	67	77	57	63	62	73	81	70	57	80	84	71
Wahnhausen	11	16	16	12		15	18	19	19	18	12	22	19		14	22	23	24
Summe	321	347	371	267	269	291	347	410	352	380	359	421	455	251	328	497	481	464
Mittelwert	26,75	28,916	30,916	22,25	29,888	24,25	31,545	37,272	29,333	31,666	29,916	35,083	37,916	35,857	27,333	41,416	40,083	42,181
Untegericht																		
Blume	32	22					22	39	26	30	38	47	48		31	36	43	33
Bördel	9	9		9	9	11	11	14	11	11	10	14	13	13	11	15	15	10
Bühren	64	61		32	51	40	47	67	45	51	49	56	58	59	45	79	75	82
Ellershausen	26	29		16	25	21	23	26	20	24	19	22	19		23	28	29	26
Fürstenhagen	37	25		23		27	26	36	24	33	23	31	36		33	63	47	50
Gimbte	22	18		21	16	22	23	28	23	23	26	22	24		27	26	27	27
Grone		63		50		55	70	97	64	78	77	87	91	90	87	103	98	89
Gr. Ellershausen		23		13	18	18	23	26	24	24	24	28	26	25	25	35	30	24
Hemeln	61	56		38	59	56	54	68	57	62	62	60	80		68	87	92	91
Holtensen		23		18		20	19	30	22	24	30	30	24	25	24	35	36	26
Mielenhausen	13	18				17	18	23	17	19	19	21	22		19	29	25	26
Niederscheden	22	19		13	19	19	16	19	17	21	19	18	23	18	20	31	29	30
Obernjesa	34	25		25	27	33	34	46	34	38	29	49	46	39	33	51	44	45
Oberode		40		28	26	25	35	41	31	38	36	24	47	26	38	48	55	61
Oberscheden	60	49		24	46	47	38	67	43	56	46	59	62		59	81	64	73
Ossenfeld	23	18		15	14	13	14	18	14	15	16	16	21	18	17	22	25	18
Rosdorf		77		57		68	80	108	75	92	80	109	105	93	84	111	101	112
Settmarshausen	27	23		7	14	13	18	28	21	21	23	23	23	22	18	27	27	25
Varlosen	52	43		29	49	39	37	59	41	46	40	54	55	49	44	56	58	68
Varmissen	7	10		8	11	11	12	16	11	15	12	13	15		14	14	18	13
Volkmarshausen	28	22		15		21	28	33	20	24	21	25	32		27	39	32	38
Wiershausen	44	48		19	35	42	32	59	39	44	44	52	54		46	56	55	62
Summe	561	721		460	419	618	680	948	679	789	743	860	924	477	793	1072	1025	1029
Mittelwert	33	32,772		23	27,933	29,428	30,909	43,09	30,863	35,863	33,772	39,09	42	39,75	36,045	48,727	46,59	46,772
Mittelwert ges.	30,414	31,412	30,916	22,719	28,667	27,545	31,121	41,151	30,324	34,382	32,411	37,676	40,559	38,316	32,971	46,147	44,294	45,242

	Amt	OG	UG														
Vorkriegsniveau	30,914	28,86	32,886														
Kriegsniveau	26,31	25,453	26,787														
1658-1670	34,24	32,454	35,181														
1670er	37,24	34,693	38,653														
1680er	41,137	36,277	43,787														

11. Übersicht aller Haushalte und Mittelwerte der Dörfer und des gesamten Amtes Friedland im 17. Jahrhundert

Übersicht aller Haushalte und Mittelwerte der Dörfer und des gesamten des Amtes Friedland im 17. Jahrhundert																
Ort	1585	1599	1609	1611	1613	1632	1640	1652	1654	1664	1671	1675	1678	1680	1689	1707
Ballenhausen	24	28	22	23	23	14	13	12	11	25	13	20	22	19	22	21
Dahlenrode	27	24	18	22	22			14	15	33	16	21	20	21	27	
Deiderode	23	23	23		24		19	21	19	26	22	23	28	21	27	
Diemarden							37	47	42	54	32	42	39	42	48	
Dramfeld	40	41	37	37	34	27	41	37	31	49	38	42	39	39	48	41
Elkershausen	11	18	17	15	15	13	15	16	13	20	15	22	20	17	19	18
Friedland	34	30	31	27	21	16	24	25	23	23	22	31	29	25	27	25
Groß Schneen	88		69	63	74	28	54	55	49	58	45	60	57	57	57	59
Klein Schneen	32	50	46	48	43	29	42	43	38	43	39	49	47	46	56	50
Lemshausen	11	16	19	17	16	11	13	20	16	23	18	23	22	20	26	24
Ludolfshausen			15		12		10	10	9	14	12	18	15	14	18	15
Niedergandern							5				10	14	12	10	14	
Niedernjesa	38	42	34	40	42	23	30	36	37	49	44	56	51	47	64	52
Reckershausen							17				22	31	31	27	35	
Reiffenhausen	77		67	44	71	22		57	42	56	45	51	51	47	51	55
Sieboldshausen		8														59
Stockhausen	26	27	29		24		18	20	18	24	16	21	29	23	26	
Summe	431	307	427	336	421	183	338	413	363	497	409	524	512	475	624	360
Mittelwert	35,917	25,583	32,846	33,6	32,385	20,33	24,142	29,5	25,929	35,5	25,562	32,75	32	29,688	36,706	36
	Amt															
Ende 16. Jhdt	30,75															
Vorkriegsniveau	32,944															
Kriegsniveau	22,236															
1650er	27,715															
1664-1678	31,453															
1680er	33,197															